

INFORMACJA

o stanie realizacji zadań oświatowych
Gminy Miasto Ostrów Wielkopolski
za rok szkolny 2019/2020

SPIS TREŚCI

WSTĘP.....	3
I. ORGANIZACJA SIECI SZKÓŁ I PLACÓWEK OŚWIATOWYCH	4-11
II. KADRA NAUCZYCIELSKA	12-16
III. WYNIKI UCZNIÓW Z EGZAMINÓW ZEWNĘTRZNYCH	17-21
IV. WYRÓWNYWANIE SZANS EDUKACYJNECH.....	22-31
V. WARUNKI KSZTAŁCENIA I ZARZĄDZENIE MIENIEM SZKOLNYM.....	32-38
VI. BAZA LOKALOWA.....	39-45
VII. BAZA SPORTOWO-REKREACYJNA.....	46-48
VIII. STYPENDIA IM. ŚWIĘTEGO JANA PAWŁA II MIASTA OSTROWA WIELKOPOLSKIEGO.....	49
IX. PROGRAMY EDUKACYJNE	49-54
X. PROGRAMY PROFILAKTYCZNE.....	55-57
XI. POMOC SOCJALNA DLA UCZNIÓW.....	57-62
XII. DOTACJA CELOWA – DARMOWE PODRĘCZNIKI.....	62
XIII. DOFINANSOWANIE KOSZTÓW KSZTAŁCENIA MŁODOCIANYCH PRACOWNIKÓW	63
XIV. DOWÓZ DZIECI NIEPEŁNOSPRAWNYCH.....	63-64
XV. FINANSOWANIE OŚWIATY	64-67
XVI. ORGANIZACJA WYPOCZYNKU ZIMOWEGO I LETNIEGO.....	67-70
XVII. WYNIKI NADZORU PEDAGOGICZNEGO.....	70-71
XVIII. ZDALNE NAUCZANIE.....	72-73
PODSUMOWANIE	73

WSTĘP

Rok 2020 to kolejny rok, w którym organ wykonawczy samorządu terytorialnego ma obowiązek przedstawić Radnym Miasta Ostrowa Wielkopolskiego informację o stanie realizacji zadań oświatowych Gminy Miasto Ostrów Wielkopolskiego za rok szkolny 2019/2020.

Podstawa prawna:

Art. 11 ust. 7 ustawy z dnia 14 grudnia 2016 r. Prawo oświatowe (Dz. U. z 2020 r., poz. 910).

Podstawa prawna realizowanych zadań oświatowych Gminy Miasto Ostrów Wielkopolski:

- Ustawy z dnia 8 marca 1990 r. o samorządzie gminnym (Dz. U. z 2020 r., poz. 713),
- Ustawy z dnia 7 września 1991 r. o systemie oświaty (Dz. U. z 2020 r., poz. 1327),
- Ustawy z dnia 14 grudnia 2016 r. Przepisy wprowadzające ustawę – Prawo oświatowe (Dz.U. z 2017 r., poz. 60 z późn. zm.),
- Ustawy z dnia 14 grudnia 2016 r. Prawo oświatowe (Dz. U. z 2020 r., poz. 910),
- Ustawy z dnia 26 stycznia 1982 r. Karta Nauczyciela (Dz. U. z 2019 r., poz. 2215),
- Ustawa z dnia 27 października 2017 r. o finansowaniu zadań oświatowych (Dz. U. z 2020 r., poz. 17 z późn. zm.),
- oraz przepisów wykonawczych do tych ustaw i przepisów prawa miejscowego.



Rozdział I. ORGANIZACJA SIECI SZKÓŁ I PLACÓWEK OŚWIATOWYCH

1. Liczba dzieci i ilość oddziałów w przedszkolach i szkołach podstawowych prowadzonych przez Gminę Miasto Ostrów Wielkopolski

W roku szkolnym 2019/2020 do przedszkoli, dla których organem prowadzącym jest Gmina Miasto Ostrów Wielkopolski uczęszczało 2453 dzieci, skupionych w 110 oddziałach.

Poniższa tabela przedstawia liczbę dzieci w przedszkolach, ilość oddziałów w poszczególnych placówkach - stan na 26.06.2020 r.

Tabela 1. Przedszkola-stan na dzień 26.06.2020 r.

Lp.	Nazwa placówki	Liczba dzieci w przedszkolach	Oddziały
1.	Przedszkole nr 2 Jarzębinka ul. Staroprzygodzka 112 a, 63-400 Ostrów Wielkopolski	170	8
2.	Przedszkole nr 3 Jaś i Małgosia ul. Świetlicowa 9a, 63-400 Ostrów Wielkopolski	147	6
3.	Przedszkole nr 6 ul. Zamenhofa 9, 63-400 Ostrów Wielkopolski	90	4
4.	Przedszkole nr 7 Bratek ul. Piastowska 21, 63-400 Ostrów Wielkopolski	150	6
5.	Przedszkole nr 8 Krasnal Hałabała Al. Słowackiego 4, 63-400 Ostrów Wielkopolski	125	5
6.	Przedszkole nr 9 Miś Uszatek ul. Jana Brzechwy 2, 63-400 Ostrów Wielkopolski	226	10
7.	Przedszkole nr 10 Kubuś Puchatek ul. Modrzewskiego 4, 63-400 Ostrów Wielkopolski	185	8
8.	Przedszkole nr 11 Calineczka ul. Olsztyńska 1, 63-400 Ostrów Wielkopolski	240	11
9.	Przedszkole nr 12 Tęcza ul. Andersa 15, 63-400 Ostrów Wielkopolski	140	9
10.	Przedszkole nr 13 Sindbad ul. Bema 30, 63-400 Ostrów Wielkopolski	210	9
11.	Przedszkole nr 14 Maluszek ul. Bardowskiego 6, 63-400 Ostrów Wielkopolski	227	10
12.	Przedszkole nr 15 ul. Szkolna 26, 63-400 Ostrów Wielkopolski	191	8
13.	Przedszkole nr 16 Koszałek-Opalek ul. Partyzancka 15b, 63-400 Ostrów Wielkopolski	227	11
14.	Przedszkole nr 17 Ciuchcia ul. 3 Maja 17, 63-400 Ostrów Wielkopolski	125	5
Razem		2453	110

W Szkole Podstawowej nr 4 *im. Królowej Jadwigi* prowadzono 1 oddział rocznego przygotowania przedszkolnego, do którego uczęszczało 24 dzieci.

Tabela 2. Przygotowanie przedszkolne w szkołach - stan na 26.06.2020 r.

Lp.	Nazwa placówki	Liczba dzieci w oddziale rocznego przygotowania przedszkolnego	Oddziały	Etaty pedagogiczne
1.	Szkoła Podstawowa nr 4 <i>im. Królowej Jadwigi</i> ul. Królowej Jadwigi 3, 63-400 Ostrów Wielkopolski	24	1	1

Do 10 szkół podstawowych prowadzonych przez Gminę Miasto Ostrów Wielkopolski uczęszczało 4614 uczniów skupionych w 213 oddziałach klasowych.

Tabela 3. Szkoły podstawowe - stan na 26.06.2020 r.

Lp.	Nazwa placówki	Liczba dzieci w szkole									Oddziały
		kl. I	kl. II	kl. III	kl. IV	kl. V	kl. VI	kl. VII	kl. VIII	Razem	
1.	Szkoła Podstawowa nr 1 <i>im. Marii Konopnickiej</i> ul. Partyzancka 15, 63-400 Ostrów Wielkopolski	49	60	68	32	138	106	109	62	624	29
2.	Szkoła Podstawowa nr 2 <i>im. Ewerysta Estkowskiego</i> ul. Wrocławska 51, 63-400 Ostrów Wielkopolski	46	46	47	0	22	41	0	25	227	10
3.	Szkoła Podstawowa nr 4 <i>im. Królowej Jadwigi</i> ul. Królowej Jadwigi 3, 63-400 Ostrów Wielkopolski	20	19	22	24	41	34	33	38	231	12

Tabela 3 (c.d.). Szkoły podstawowe- stan na 26.06.2020 r.

4.	Szkoła Podstawowa nr 5 <i>im. Mieszka I</i> ul. Grabowska 1-3, 63-400 Ostrów Wielkopolski	69	63	58	33	120	105	86	80	614	30
5.	Szkoła Podstawowa nr 6 <i>im. Macieja Rataja</i> ul. Staroprzygodzka 112, 63-400 Ostrów Wielkopolski	58	58	52	33	98	87	38	68	492	24
6.	Szkoła Podstawowa nr 7 <i>im. Gen. Józefa Bema</i> ul. Bema 30, 63-400 Ostrów Wielkopolski	74	86	66	29	133	132	79	81	680	27
7.	Szkoła Podstawowa nr 9 <i>im. Jana Pawła II,</i> ul. Asnyka 26, 63-400 Ostrów Wielkopolski	87	113	94	44	160	175	100	64	837	37
8.	Szkoła Podstawowa nr 11 <i>im. Mirosława Ferica,</i> ul. Batorego 2 63-400 Ostrów Wielkopolski	58	50	59	20	106	66	93	57	509	24
9.	Szkoła Podstawowa nr 13 <i>im. Stefana Rowińskiego,</i> ul. Świetlicowa 9, 63-400 Ostrów Wielkopolski	32	30	37	22	33	28	23	20	225	12
10.	Szkoła Podstawowa nr 14, <i>im. Powstańców</i> <i>Wielkopolskich</i> ul. Krotoszyńska 171, 63-400 Ostrów Wielkopolski	39	33	22	0	29	31	0	21	175	8
Razem		532	558	525	237	880	805	561	516	4614	213

2. Placówki oświatowe, dla których organem prowadzącym są inne podmioty

Na terenie Ostrowa Wielkopolskiego oprócz placówek oświatowych prowadzonych przez Gminę Miasto Ostrów Wielkopolski funkcjonują również placówki oświatowe prowadzone przez inne podmioty.

Łącznie na terenie Ostrowa Wielkopolskiego funkcjonuje **7 przedszkoli** oraz **7 szkół podstawowych**. Do placówek tych w roku szkolnym 2019/2020 uczęszczało łącznie **1910** dzieci, z czego **426** stanowiły dzieci w przedszkolach, a **1484** to uczniowie szkół podstawowych.

W roku szkolnym 2019/2020 swoją działalność rozpoczęły dwie nowe placówki oświatowe: **Montessori Szkoła Życia Niepubliczna Szkoła Podstawowa Fundacji Królowej Św. Jadwigi** mieszcząca się przy ul. Grabowskiej 1-3 w Ostrowie Wielkopolskim oraz **Szkoła Kwitnącej Myśli Sp. z o.o.** zlokalizowana przy ul. Andrzeja Niegolewskiego 5/1, w Ostrowie Wielkopolskim.

Tabela 4. Przedszkola prowadzone przez inne podmioty- stan na 26.06.2020 r.

Lp.	Nazwa placówki	Nazwa organu prowadzącego	Liczba dzieci
1.	Publiczne Przedszkole nr 1 Osiedlowego Stowarzyszenia Kępianie ul. Profesora Kaliny 2, 63-400 Ostrów Wielkopolski	Osiedlowe Stowarzyszenie „Kępianie” w Ostrowie Wielkopolskim	125
2.	Przedszkole Publiczne Sióstr Salezjanek ul. Skorupki 56, 63-400 Ostrów Wielkopolski	Zgromadzenie Córek Maryi Wspomożycielki Inspektoriatu Wrocławskiego	25
3.	Niepubliczne Przedszkole „Maja” ul. Rejtana 54, 63-400 Ostrów Wielkopolski	Małgorzata Dirbach - Kowalewska	38
4.	Niepubliczne Przedszkole „Nasz Domek” ul. Wańkowicza 42, 63-400 Ostrów Wielkopolski	FUTURO Beata Prusiewicz,	33
5.	Niepubliczne Przedszkole Ogólnodostępne im. Siostry Włodzimiry Wojtczak ul. Gimnazjalna 13, 63-400 Ostrów Wielkopolski	Zgromadzenie Sióstr św. Elżbiety Prowincja Poznańska	72
6.	Niepubliczne Przedszkole „Sowy i Sówki” ul. Kasprzaka 4, 63-400 Ostrów Wielkopolski	Biuro Rachunkowo – Finansowe Jarosław Orczykowski Pośrednictwo Finansowe i Ubezpieczeniowe	108
7.	Niepubliczny Punkt Przedszkolny „Wojtuś” ul. Królowej Jadwigi 22, 63-400 Ostrów Wielkopolski	Hanna Tomaszewska	25
Razem			426

Wykres 1. Liczba dzieci w przedszkolach prowadzonych przez inne podmioty - stan na 26.06.2020 r.

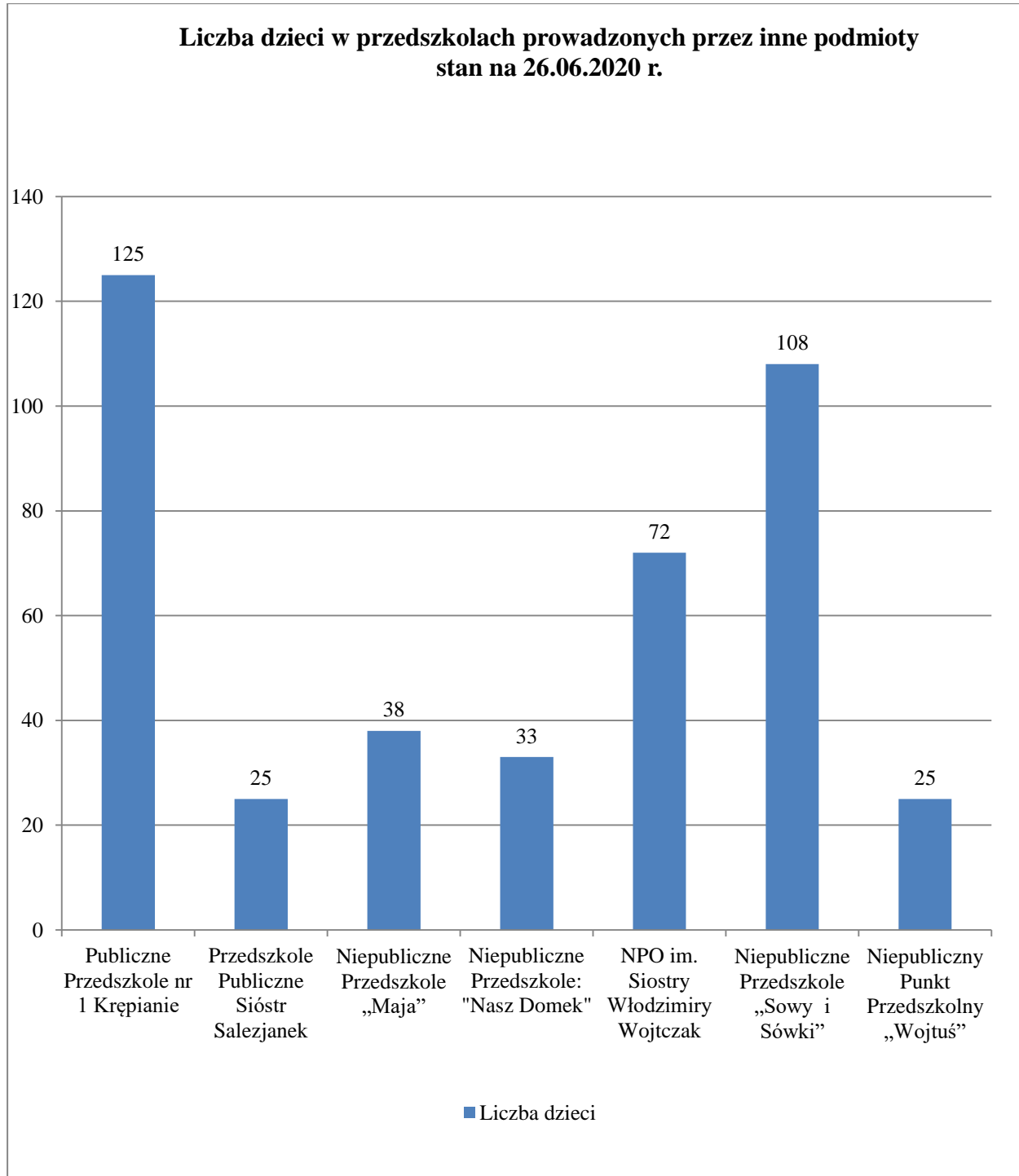
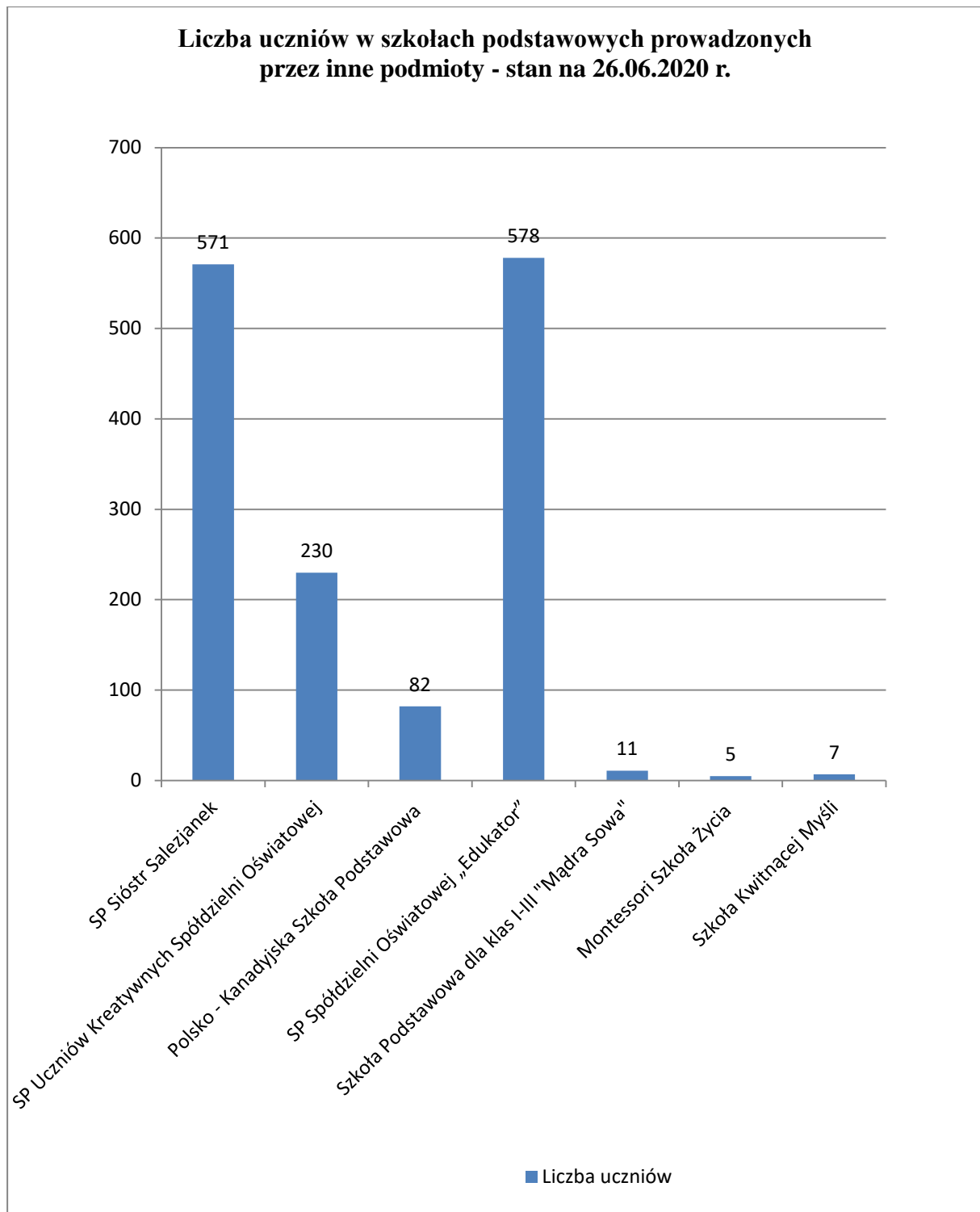


Tabela 5. Szkoły podstawowe prowadzone przez inne podmioty- stan na 26.06.2020 r.

Lp.	Nazwa placówki	Nazwa organu prowadzącego	Liczba dzieci
1.	Szkoła Podstawowa Sióstr Salezjanek Al. Słowackiego 33A, 63-400 Ostrów Wielkopolski	Zgromadzenie Córek Maryi Wspomożycielki Inspektoriatu Wrocławskiego	571
2.	Szkoła Podstawowa Uczniów Kreatywnych Spółdzielni Oświatowej ul. Waryńskiego 29, 63-400 Ostrów Wielkopolski	Spółdzielnia Oświatowa w Ostrowie Wielkopolskim	230
3.	Polsko - Kanadyjska Szkoła Podstawowa im. A. Bella ul. Kościuszki 21, 63-400 Ostrów Wielkopolski	Fundacja Edukacji i Nauki	82
4.	Szkoła Podstawowa Spółdzielni Oświatowej „Edukator” ul. Tuwima 12, 63-400 Ostrów Wielkopolski	Spółdzielnia Oświatowa „Edukator”	578
5.	Szkoła Podstawowa dla klas I-III „Mądra Sowa” ul. Krotoszyńska 156, 63-400 Ostrów Wielkopolski	Jarosław Orczykowski	11
6.	Montessori Szkoła Życia Niepubliczna Szkoła Podstawowa Fundacja Królowej Sw. Jadwigi ul. Grabowska 1-3, 63-400 Ostrów Wielkopolski	Fundacja Królowej Świętej Jadwigi	5
7.	Szkoła Kwitnącej Myśli ul. Andrzeja Niegolewskiego 5/1, 63-400 Ostrów Wielkopolski	Szkoła Kwitnącej Myśli Sp. z o.o. Katarzyna Jackowiak	7
Razem			1484

Wykres 2. Liczba uczniów w szkołach podstawowych prowadzonych przez inne podmioty



Rozdział II. KADRA NAUCZYCIELSKA

1. Zatrudnienie w przedszkolach i szkołach podstawowych

Tabela 6. Liczba etatów pedagogicznych, kierowniczych i administracyjnych w przedszkolach

Lp.	Nazwa placówki	Liczba etatów pedagogicznych	Kadra kierownicza		Administracja i obsługa
			Wicedyrektorzy	Inne stanowiska	
1.	Przedszkole nr 2 Jarzębinka	20	0	0	13
2.	Przedszkole nr 3 Jaś i Małgosia	14,16	0	0	8
3.	Przedszkole nr 6	12	0	1	8
4.	Przedszkole nr 7 Bratek	13,27	0	0	10
5.	Przedszkole nr 8 Krasnal Hałabała	9,09	0	0	7
6.	Przedszkole nr 9 Miś Uszatek	27	1	0	15
7.	Przedszkole nr 10 Kubuś Puchatek	22,67	1	0	11
8.	Przedszkole nr 11 Calineczka	44	1	0	20
9.	Przedszkole nr 12 Tęcza	21	0	0	15
10.	Przedszkole nr 13 Sindbad	18	1	0	10
11.	Przedszkole nr 14 Maluszek	22,22	1	0	12
12.	Przedszkole nr 15	19,86	1	0	11,5
13.	Przedszkole nr 16 Koszałek-Opalek	21,90	0	0	15
14.	Przedszkole nr 17 Ciuchcia	11,72	0	0	9,5
Razem		276,89	6	1	165

Tabela 7. Liczba etatów pedagogicznych, kierowniczych i administracyjnych w szkołach

Lp.	Nazwa placówki	Liczba etatów pedagogicznych	Kadra kierownicza		Administracja i obsługa
			Wicedyrektorzy	Inne stanowiska	
1.	Szkoła Podstawowa nr 1 im. Marii Konopnickiej	69,5	2	0	15,75
2.	Szkoła Podstawowa nr 2 im. Ewerysta Estkowskiego	22,73	1	0	9
3.	Szkoła Podstawowa nr 4 im. Królowej Jadwigi	28,94	1	0	6
4.	Szkoła Podstawowa nr 5 im. Mieszka I	74,07	2	0	12,5
5.	Szkoła Podstawowa nr 6 im. Macieja Rataja	49,25	1	0	10,25
6.	Szkoła Podstawowa nr 7 im. Gen. Józefa Bema	51,29	2	0	17
7.	Szkoła Podstawowa nr 9 im. Jana Pawła II	77,27	2	0	16
8.	Szkoła Podstawowa nr 11 im. Mirosława Ferica	52,01	1	0	9
9.	Szkoła Podstawowa nr 13 im. Stefana Rowińskiego	31,91	1	0	5
10.	Szkoła Podstawowa nr 14 im. Powstańców Wielkopolskich	21,5	0	0	10
Razem		478,47	13	0	110,75

2. Kadra nauczycielska w przedszkolach i szkołach według stopnia awansu zawodowego

Tabela 8. Kadra nauczycielska w przedszkolach według stopnia awansu zawodowego

Lp.	Nazwa placówki	Nauczyciele według stopnia awansu zawodowego (stan na 31.03.2020)			
		Stażyści	Kontraktowi	Mianowani	Dyplomowani
1.	Przedszkole nr 2 Jarzębinka	2	7	7	4
2.	Przedszkole nr 3 Jaś i Małgosia	1	8	5	2
3.	Przedszkole nr 6	1	2	1	7
4.	Przedszkole nr 7 Bratek	1	3	7	2
5.	Przedszkole nr 8 Krasnal Hałabała	0	5	0	5
6.	Przedszkole nr 9 Miś Uszatek	2	11	5	9
7.	Przedszkole nr 10 Kubuś Puchatek	2	1	9	10
8.	Przedszkole nr 11 Calineczka	6	22	9	7
9.	Przedszkole nr 12 Tęcza	0	7	5	9
10.	Przedszkole nr 13 Sindbad	1	5	4	8
11.	Przedszkole nr 14 Maluszek	6	7	3	8
12.	Przedszkole nr 15	1	6	7	9
13.	Przedszkole nr 16 Koszalek-Opalek	2	10	2	10
14.	Przedszkole nr 17 Ciuchcia	1	5	5	3
Razem		26	99	69	93
		287			

Wykres 3. Kadra nauczycielska w przedszkolach- stan na 31.03.2020 r.

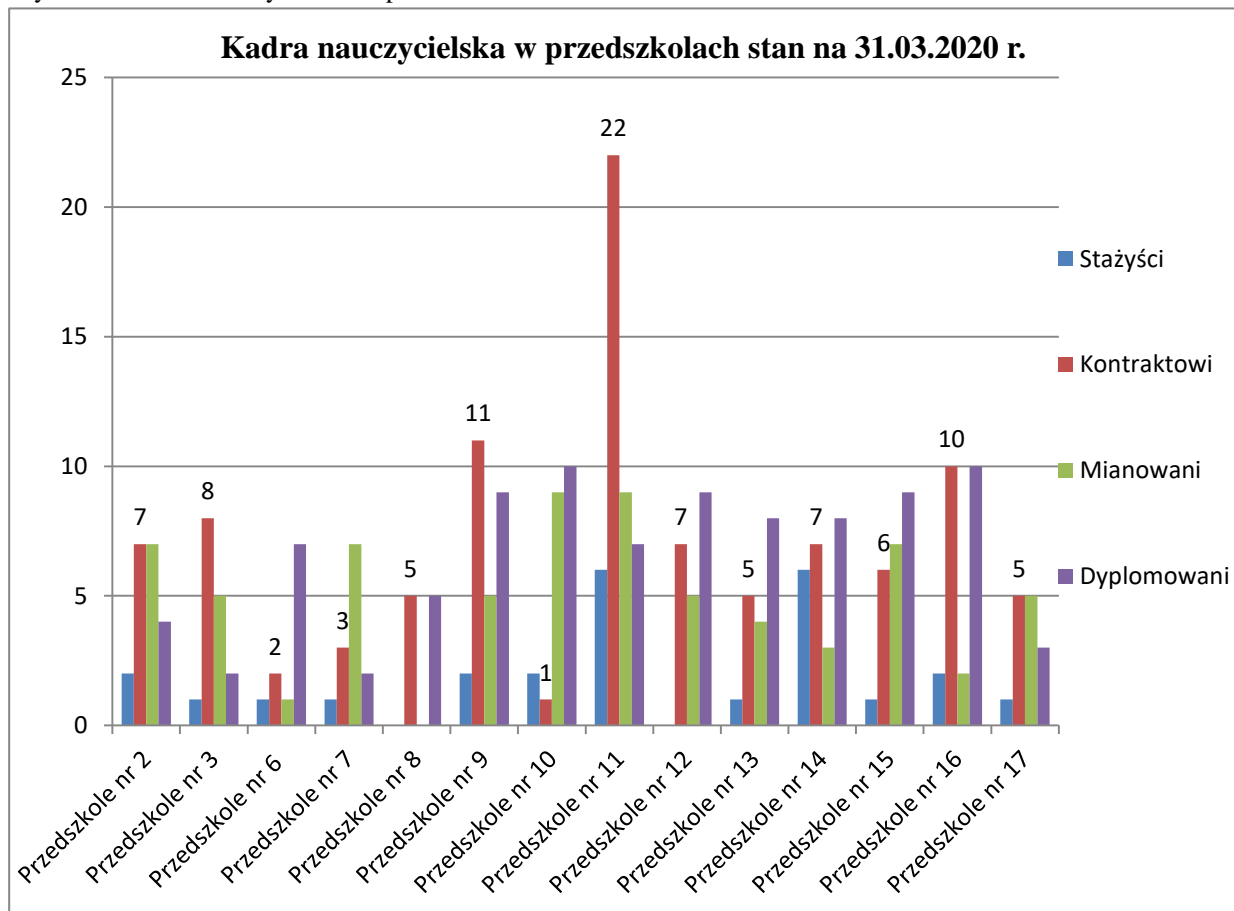


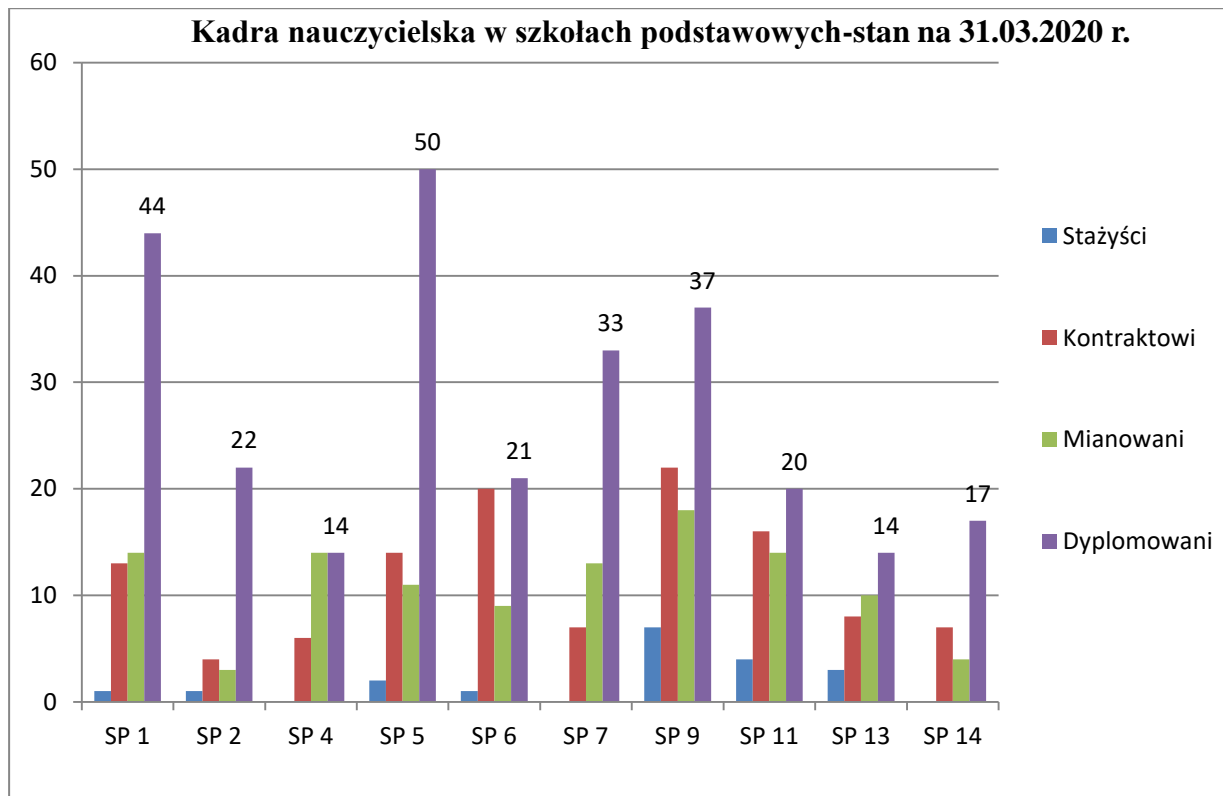
Tabela 9. Kadra nauczycielska w szkołach podstawowych według stopnia awansu zawodowego

Lp.	Nazwa placówki	Nauczyciele według stopnia awansu zawodowego (stan na 31.03.2020)			
		Stażyści	Kontraktowi	Mianowani	Dyplomowani
1.	Szkoła Podstawowa nr 1 im. Marii Konopnickiej	1	13	14	44
2.	Szkoła Podstawowa nr 2 im. Ewerysta Estkowskiego	1	4	3	22
3.	Szkoła Podstawowa nr 4 im. Królowej Jadwigi	0	6	14	14
4.	Szkoła Podstawowa nr 5 im. Mieszka I	2	14	11	50

Tabela 9 (c.d.). Kadra nauczycielska w szkołach podstawowych według stopnia awansu zawodowego

5.	Szkoła Podstawowa nr 6 im. Macieja Rataja	1	20	9	21
6.	Szkoła Podstawowa nr 7 im. Gen. Józefa Bema	0	7	13	33
7.	Szkoła Podstawowa nr 9 im. Jana Pawła II	7	22	18	37
8.	Szkoła Podstawowa nr 11 im. Mirosława Ferica	4	16	14	20
9.	Szkoła Podstawowa nr 13 im. Stefana Rowińskiego	3	8	10	14
10.	Szkoła Podstawowa nr 14 im. Powstańców Wielkopolskich	0	7	4	17
Razem		19	117	110	272
		518			

Wykres 4. Kadra nauczycielska w szkołach podstawowych według stopnia awansu zawodowego



Rozdział III. WYNIKI UCZNIÓW Z EGZAMINÓW ZEWNĘTRZNYCH

1. Egzamin ósmoklasisty.

Po zebraniu danych ze szkół znane są wyniki ogólnopolskiego egzaminu ósmoklasisty w roku 2020. Egzamin w całym kraju odbył się w dniach 16-18 czerwca. Egzamin obejmował wiadomości i umiejętności określone w podstawie programowej kształcenia ogólnego. Egzamin ósmoklasisty ma formę pisemną i jest powszechny, obowiązkowy i zewnętrzny - zakodowane prace sprawdzają egzaminatorzy Okręgowej Komisji Egzaminacyjnej.

Tabela 10. Wyniki egzaminu ósmoklasisty w roku szkolnym 2019/2020

Lp.	Nazwa placówki	Średnia szkoły %	Język polski		Matematyka		Język angielski	
			Liczba zdających	Średni wynik % szkoły	Liczba zdających	Średni wynik % szkoły	Liczba zdających	Średni wynik % szkoły
1.	Szkoła Podstawowa nr 1 im. Marii Konopnickiej	47,40	62	53,58	62	43,42	61	45,21
2.	Szkoła Podstawowa nr 2 im. Ewerysta Estkowskiego	53,57	25	63,04	25	39,12	24	58,54
3.	Szkoła Podstawowa nr 4 im. Królowej Jadwigi	39,67	38	53,84	38	27,00	38	38,18
4.	Szkoła Podstawowa nr 5 im. Mieszka I	63,33	78	63,03	78	57,53	78	69,42
5.	Szkoła Podstawowa nr 6 im. Macieja Rataja	55,16	67	59,79	67	47,39	68	58,31
6.	Szkoła Podstawowa nr 7 im. Gen. Józefa Bema	59,01	81	64,91	81	45,33	81	66,80

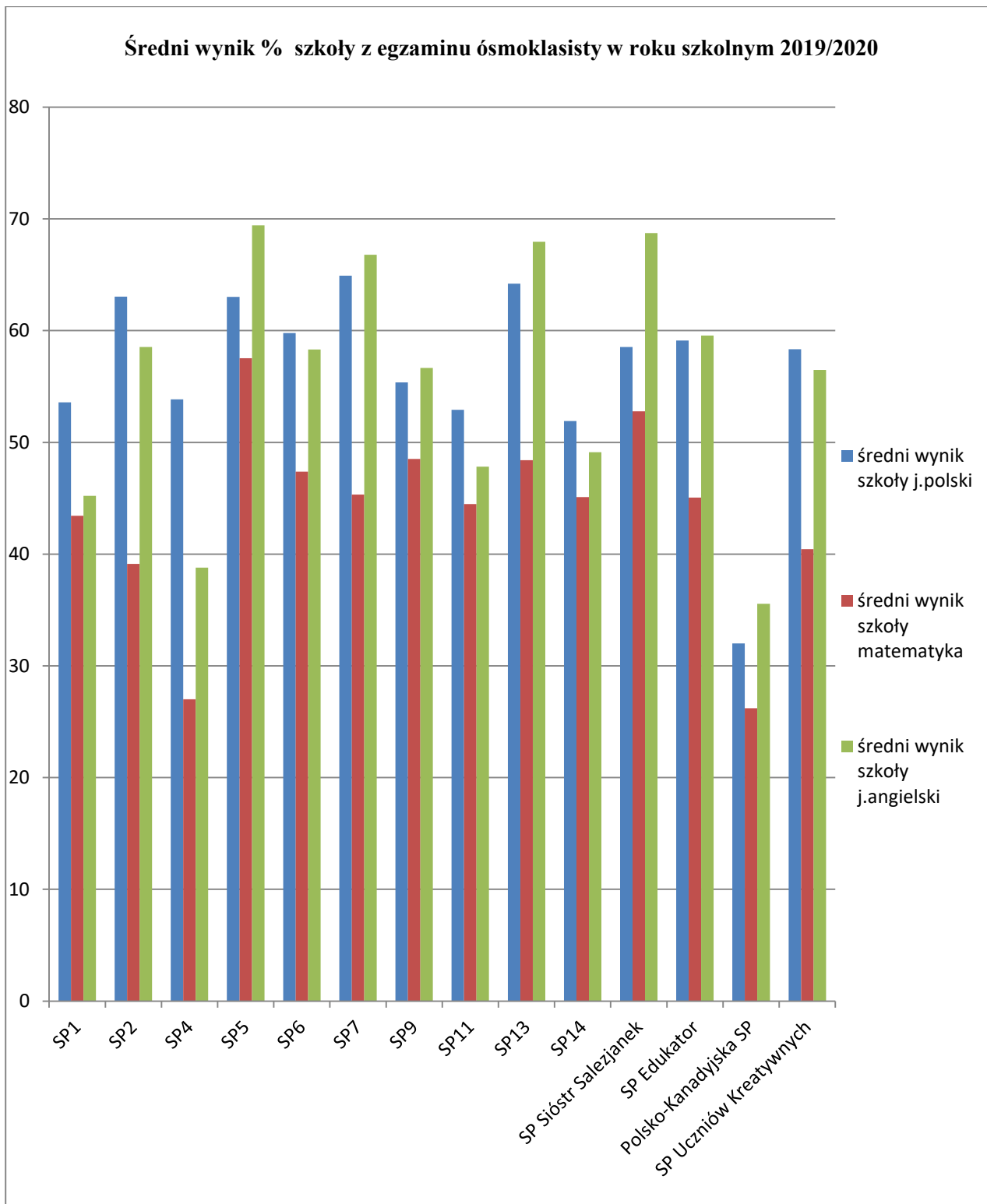
Tabela 10 (c.d.) Wyniki egzaminu ósmoklasisty w roku szkolnym 2019/2020

7.	Szkoła Podstawowa nr 9 im. Jana Pawła II	53,51	63	55,37	63	48,51	63	56,65
8.	Szkoła Podstawowa nr 11 im. Mirosława Ferica	48,41	55	52,91	55	44,49	55	47,82
9.	Szkoła Podstawowa nr 13 im. Stefana Rowińskiego	60,18	20	64,20	20	48,40	20	67,95
10.	Szkoła Podstawowa nr 14 im. Powstańców Wielkopolskich	48,70	21	51,90	21	45,10	19	49,11
11.	Szkoła Podstawowa Sióstr Salezjanek	60,11	64	58,84	64	52,77	63	68,73
12.	Szkoła Podstawowa Spółdzielni Oświatowej Edukator	54,58	56	59,11	56	45,05	56	59,57
13.	Polsko- Kanadyjska Szkoła Podstawowa im. A. Bella	31,26	19	32,00	19	26,21	16	35,56
14.	Szkoła Podstawowa Uczniów Kreatywnych Spółdzielni Oświatowej	51,76	29	58,34	29	40,45	29	56,48
Razem			678		678		671	

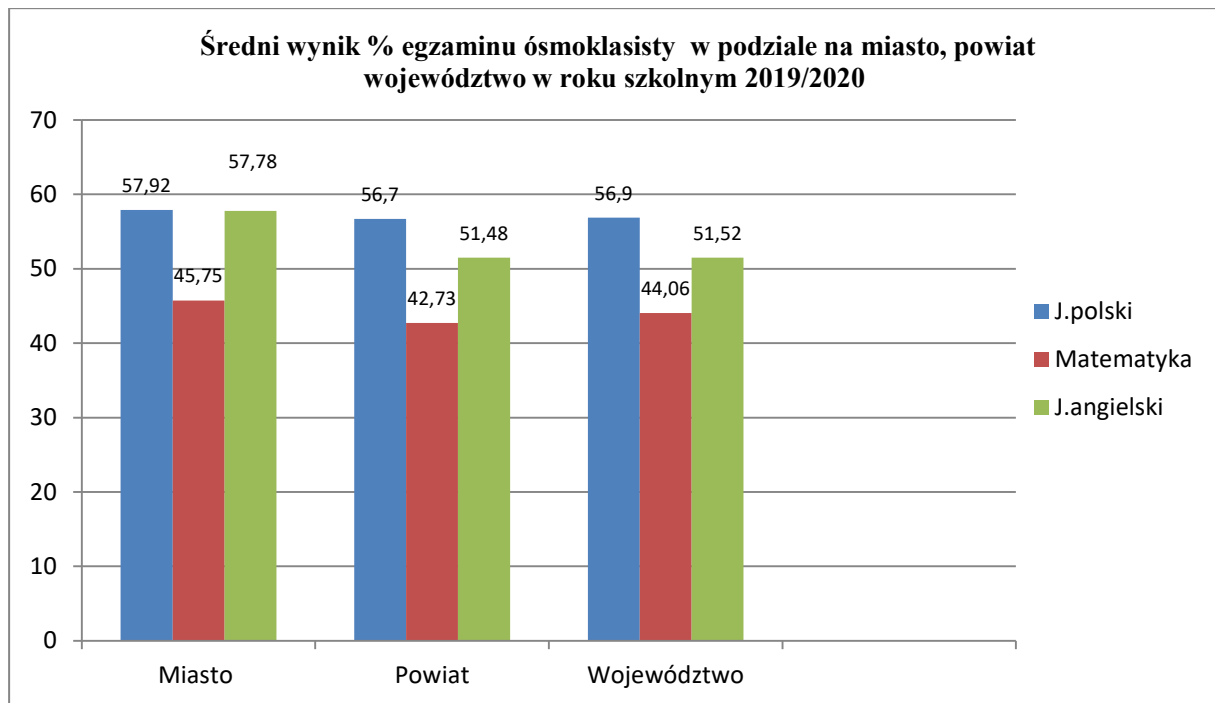
Tabela 11. Średnie % wyniki egzaminu ósmoklasisty w podziale na miasto, powiat, województwo

	Język polski	Matematyka	Język angielski
Miasto	57,92 %	45,75%	57,78%
Powiat	56,7%	42,73%	51,48%
Województwo	56,9%	44,06%	51,52%

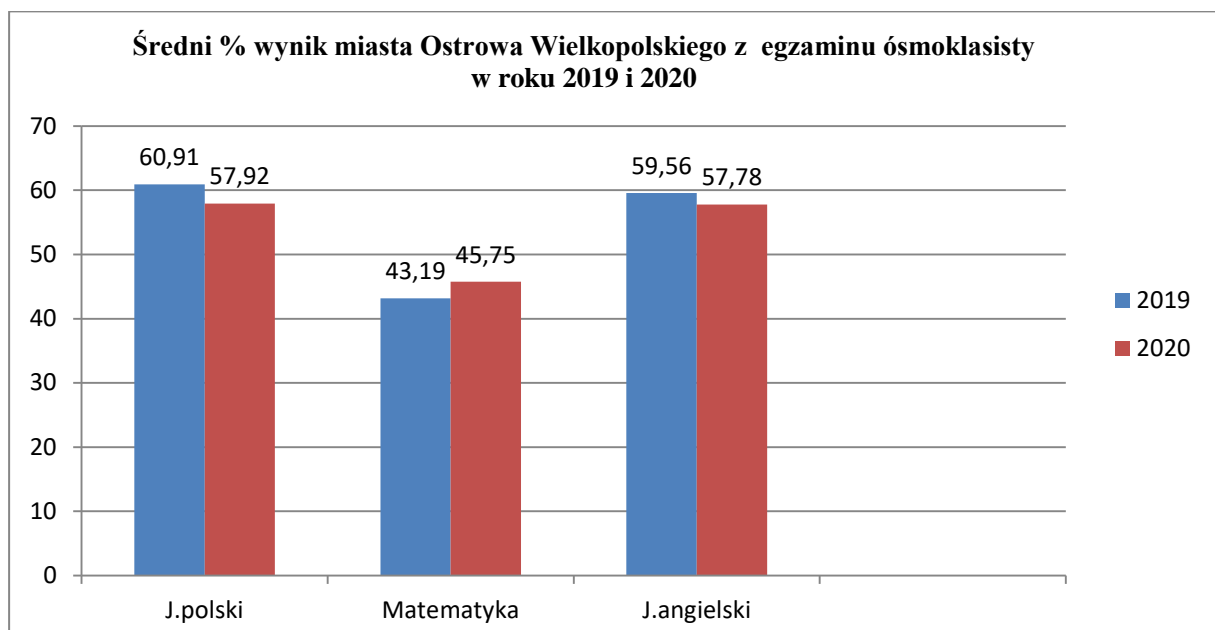
Wykres 5. Wyniki szkół z egzaminu ósmoklasisty z poszczególnych przedmiotów w roku szkolnym 2019/2020



Wykres 6. Wyniki egzaminu ósmoklasisty w podziale na miasto, powiat, województwo w roku szkolnym 2019/2020



Wykres 7. Średni % wyniki miasta Ostrowa Wielkopolskiego z egzaminu ósmoklasisty z poszczególnych przedmiotów w 2019 i 2020



2. Frekwencja uczniów na zajęciach.

Liczba uczniów promowanych i niepromowanych.

Tabela 12. Frekwencja uczniów na zajęciach, liczba uczniów promowanych i niepromowanych

Lp.	Nazwa placówki	Frekwencja w %	Liczba uczniów promowanych	Liczba uczniów niepromowanych
1.	Szkoła Podstawowa nr 1 im. Marii Konopnickiej	88,55	624	0
2.	Szkoła Podstawowa nr 2 im. Ewerysta Estkowskiego	90,78	226	1
3.	Szkoła Podstawowa nr 4 im. Królowej Jadwigi	89,58	250	5
4.	Szkoła Podstawowa nr 5 im. Mieszka I	90,5	614	0
5.	Szkoła Podstawowa nr 6 im. Macieja Rataja	92,71	491	1
6.	Szkoła Podstawowa nr 7 im. Gen. Józefa Bema	93,32	597	2
7.	Szkoła Podstawowa nr 9 im. Jana Pawła II	92,4	837	0
8.	Szkoła Podstawowa nr 11 im. Mirosława Ferica	98,05	508	1
9.	Szkoła Podstawowa nr 13 im. Stefana Rowińskiego	95,49	225	0
10.	Szkoła Podstawowa nr 14 im. Powstańców Wielkopolskich	94,32	175	0
Razem			4 547	10

Rozdział IV. WYRÓWNYWANIE SZANS EDUKACYJNYCH

1. Zasady i warunki kształcenia uczniów ze specjalnymi potrzebami edukacyjnymi

Dzieci i młodzież o specjalnych potrzebach edukacyjnych posiadająca orzeczenia wydane przez Poradnię Psychologiczno – Pedagogiczną mają możliwość edukacji w placówkach publicznych. Ogółem w roku szkolnym 2019/2020 do ostrowskich przedszkoli i szkół uczęszczało 163 uczniów posiadających orzeczenie o potrzebie kształcenia specjalnego oraz 730 uczniów z opinią wydaną przez Poradnię Psychologiczno - Pedagogiczną o pomocy psychologiczno-pedagogicznej.

Szersze informacje na temat liczby dzieci i młodzieży niepełnosprawnej oraz warunki ich kształcenia prezentują poniższe tabele.

Tabela 13. Zasady i warunki kształcenia dzieci niepełnosprawnych w przedszkolach

Lp.	Nazwa placówki	Liczba dzieci z orzeczeniami PPP*	Liczba dzieci z opiniami z poradni PP **	Nauczyciele specjaliści			Nauczyciel wspomagający	Logopeda	Pedagog	Psycholog	Terapeuta
				Oligofrenopedagog	Surfopedagog	Tyflopedagog					
				liczba godzin/etaty							
1	Przedszkole nr 2 Jarzębinka	1	11	1/0,05	0	0	0	10/0,5	0	0	7/0,35
2	Przedszkole nr 3 Jaś i Małgosia	5	9	4/0,4	0	0	40/2	10/0,5	10/0,5	0	0
3	Przedszkole nr 6	3	11	0	0	0	20/1	6/0,3	0	0	0

Tabela 13 (c.d.). Tabela Zasady i warunki kształcenia dzieci niepełnosprawnych w przedszkolach

4.	Przedszkole nr 7 Bratek	1	4	5/0,25	0	0	20/1	12/0,6	0	0	0
5.	Przedszkole nr 8 Krasnal Hałabała	2	4	2/0,08	0	0	0	7/0,28	0	0	2/0,08
6.	Przedszkole nr 9 Miś Uszatek	5	11	0	0	0	20/1	17/0,85	0	0	5/0,25
7.	Przedszkole nr 10 Kubuś Puchatek	2	7	0	0	0	30/1,5	12/0,58	0	0	0
8.	Przedszkole nr 11 Calineczka	24	11	0	0	0	229,5/11,48	47,5/2,38	41/2,05	28,5/1,43	0
9.	Przedszkole nr 12 TĘCZA	16	2	112/6,22	0	4/0,20	20/1	0	0	0	0
10.	Przedszkole nr 13 Sindbad	0	5	0	0	0	0	0	0	0	0
11.	Przedszkole nr 14 Maluszek	1	0	0	0	0	0	15/0,75	0	0	0
12.	Przedszkole nr 15	2	9	0	0	0	30/1,26	8/0,4	4/0,21	0	0

Tabela 13(c.d.) Tabela Zasady i warunki kształcenia dzieci niepełnosprawnych w przedszkolach

13.	Przedszkole nr 16 Koszałek Opalek	1	5	0	0	0	0	8/0	0	0	0
14	Przedszkole nr 17 Ciuchcia	1	5	0	1/0,05	0	0	10/0,5	0	0	4/0,16
RAZEM		64	94	124/7	1/0,05	4/0,20	409,50/20,24	162,50/7,64	55/2,76	28,5/1,43	18/0,84

*orzeczenie PPP o potrzebie kształcenia specjalnego

** opinie Poradni Psychologiczno-Pedagogicznych

Wykres 8. Liczba dzieci niepełnosprawnych w przedszkolach

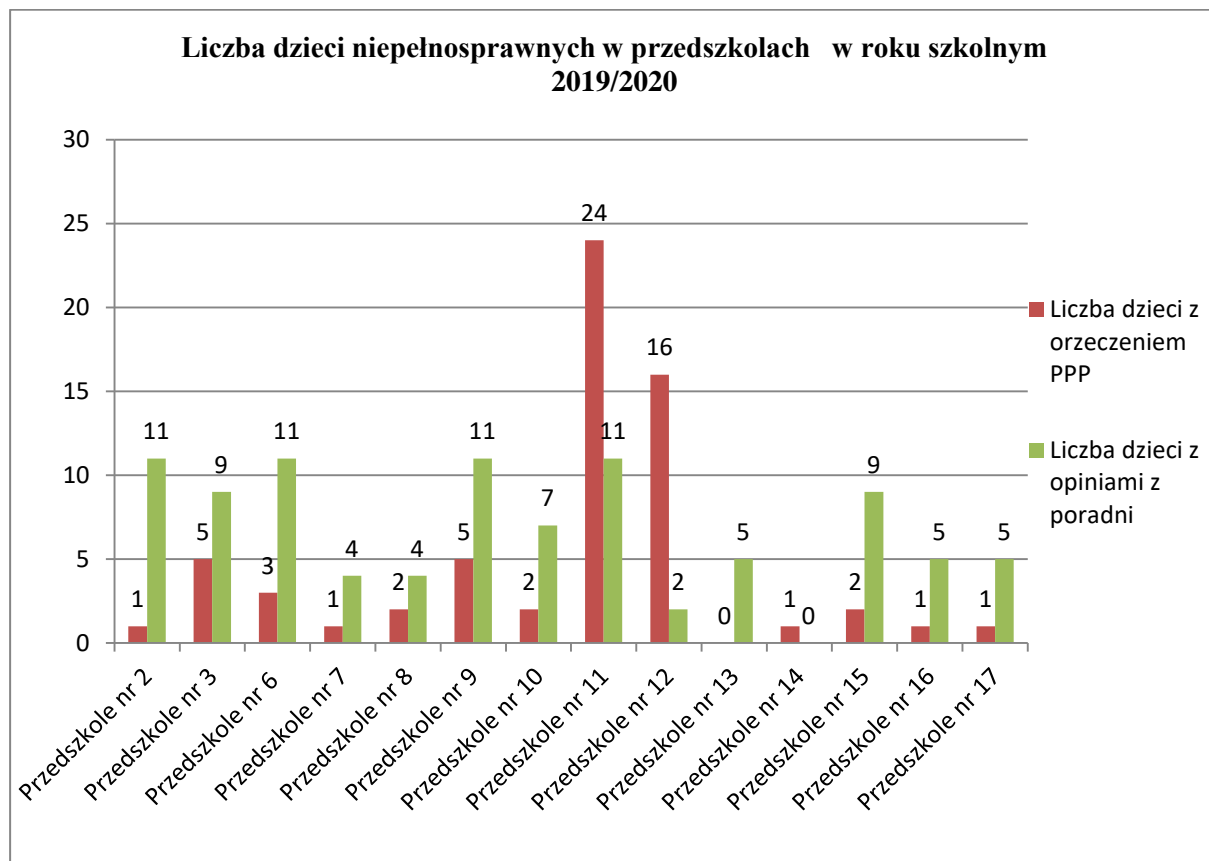


Tabela 14. Zasady i warunki kształcenia uczniów niepełnosprawnych w szkołach

Lp.	Nazwa placówki	Liczba dzieci z orzeczeniami PPP*	Liczba dzieci z opiniami z poradni PP**	Nauczyciele specjaliści			Nauczyciel wspomagający	Logopeda	Pedagog	Psycholog	Terapeuta
				Oligofrenopedagog	Surfopedagog	Tyflopedagog					
				liczba godzin/etaty							
1	SP nr 1 <i>im. Marii Konopnickiej</i>	22	150	20/1	4/0,22	20/1	123,27/ 6,93	20/1	20/1	20/1	0
2	SP nr 2 <i>im. E. Estkowskiego</i>	14	33	0	1/0,06	0	20/1	4/0,2	20/1	0	0
3	SP nr 4 <i>im. Królowej Jadwigi</i>	7	69	12/0,6	0	0	0	3/0,15	20/1	0	0
4.	SP nr 5 <i>im. Mieszka I</i>	34	106	157/7,85	10/0,5	24/1,2	23/1,65	25/1,25	30/1,5	20/1	0
5.	SP nr 6 <i>im. Macieja Rataja</i>	6	62	0	0	0	20/1	10/0,5	10/0,5	10/0,5	0
6.	SP nr 7 <i>im. Gen. Józefa Bema</i>	6	88	0	0	0	0	10/0,5	20/1	10/0,5	0

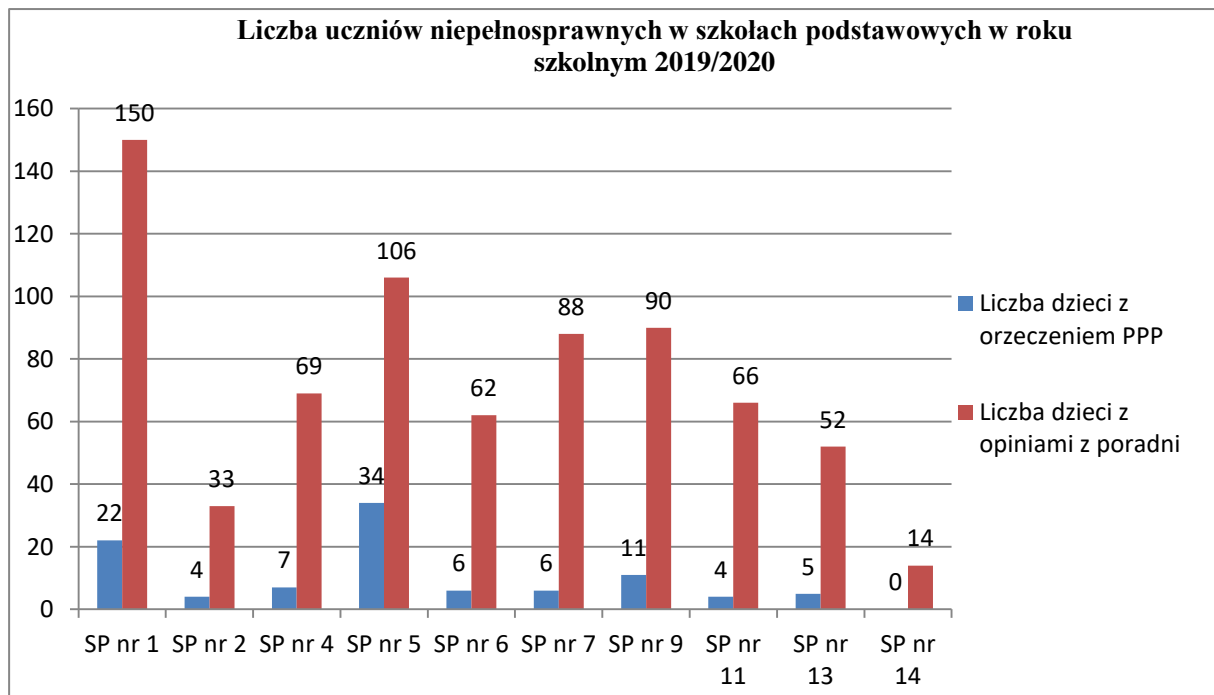
Tabela 14 (c.d.) Zasady i warunki kształcenia uczniów niepełnosprawnych w szkołach

7.	SP nr 9 im. Jana Pawła II	11	90	7/0,38 12/0,6	0	0	60/3	10/0,5	20/1	20/1	0
8.	SP nr 11 im. Mirosława Ferica	4	66	4/0,22	0	0	0	4/0,22	20/1	10/0,5	0
9.	SP nr 13 im. Stefana Rowińskiego	5	52	0	0	0	46,2/2,3	3/0,15	20/1	0	0
10.	SP nr 14 im. Powstańców Wielkopolskich	0	14	0	0	0	0	5/0,25	0	20/1	3/0,15
Razem		109	730	212/10,65	15/0,75	44/2,2	292,47/15,88	94/4,72	180/9	110/5,5	3/0,15

*orzeczenie PPP o potrzebie kształcenia specjalnego

** opinie Poradni Psychologiczno-Pedagogicznych

Wykres 9. Liczba uczniów niepełnosprawnych w szkołach podstawowych w roku szkolnym 2019/2020



2. Nauczanie indywidualne.

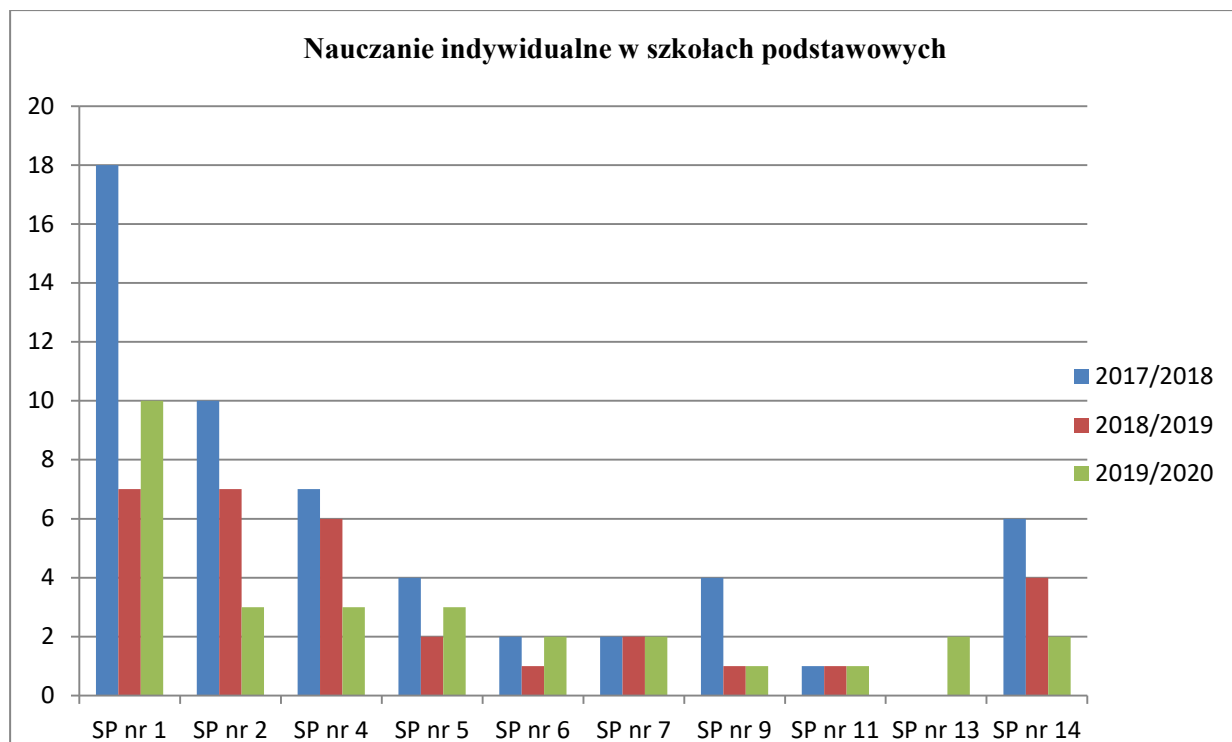
Nauczaniem indywidualnym w roku szkolnym 2019/2020 objętych było 29 uczniów, nie mniej należy zauważyć, iż nauczanie indywidualne zostaje w zdecydowanej większości zastępowane zindywidualizowaną ścieżką kształcenia.

1. *Rozporządzenie Ministra Edukacji Narodowej z dnia 9 sierpnia 2017 r. w sprawie indywidualnego obowiązkowego rocznego przygotowania przedszkolnego dzieci i indywidualnego nauczania dzieci i młodzieży (Dz. U. z 2017 r. poz. 1616)*
2. *Rozporządzenie Ministra Edukacji Narodowej z dnia 9 sierpnia 2017 r. w sprawie zasad organizacji i udzielania pomocy psychologiczno-pedagogicznej w publicznych przedszkolach, szkołach i placówkach (Dz. U. z 2020 r. poz. 1280)*

Tabela 15. Nauczanie indywidualne w szkołach podstawowych

Lp.	Nazwa placówki	Liczba uczniów objętych nauczaniem indywidualnym	Liczba uczniów objętych nauczaniem indywidualnym	Liczba uczniów objętych nauczaniem indywidualnym
		2017/2018	2018/2019	2019/2020
1.	Szkoła Podstawowa nr 1 <i>im. Marii Konopnickiej</i>	18	7	10
2.	Szkoła Podstawowa nr 2 <i>im. Ewerysta Estkowskiego</i>	10	7	3
3.	Szkoła Podstawowa nr 4 <i>im. Królowej Jadwigi</i>	7	6	3
4.	Szkoła Podstawowa nr 5 <i>im. Mieszka I</i>	4	2	3
5.	Szkoła Podstawowa nr 6 <i>im. Macieja Rataja</i>	2	1	2
6.	Szkoła Podstawowa nr 7 <i>im. Gen. Józefa Bema</i>	2	2	2
7.	Szkoła Podstawowa nr 9 <i>im. Jana Pawła II</i>	4	1	1
8.	Szkoła Podstawowa nr 11 <i>im. Mirosława Ferica</i>	1	1	1
9.	Szkoła Podstawowa nr 13 <i>im. Stefana Rowińskiego</i>	0	0	2
10	Szkoła Podstawowa nr 14 <i>im. Powstańców Wielkopolskich</i>	6	4	2
Razem		54	31	29

Wykres 10. Nauczanie indywidualne w szkołach podstawowych



3. Żywnienie w placówkach oświatowych

Prowadzenie zorganizowanego żywienia czy dożywiania w przedszkolach i szkołach, to ważne zadanie poszczególnych placówek. W szkołach i przedszkolach prowadzone jest żywnienie w oparciu o stołówkę lub catering.

Liczbę dzieci i uczniów korzystających z żywienia w przedszkolnych i szkolnych stołówkach oraz korzystających z cateringu wraz z wyodrębnieniem ilości dzieci, w przypadku których występuje dofinansowanie z MOPS obrazuje poniższa tabela.

Tabela 16. Liczba dzieci żywionych w przedszkolach

Lp.	Nazwa placówki	W placówce jest :		Liczba uczniów żywionych	W tym liczba finansowanych przez MOPS, GOPS lub inne
		stołówka	catering		
1.	Przedszkole nr 2 Jarzębinka	-	x	170	1-MOPS
2.	Przedszkole nr 3 Jaś i Małgosia	-	x	147	0

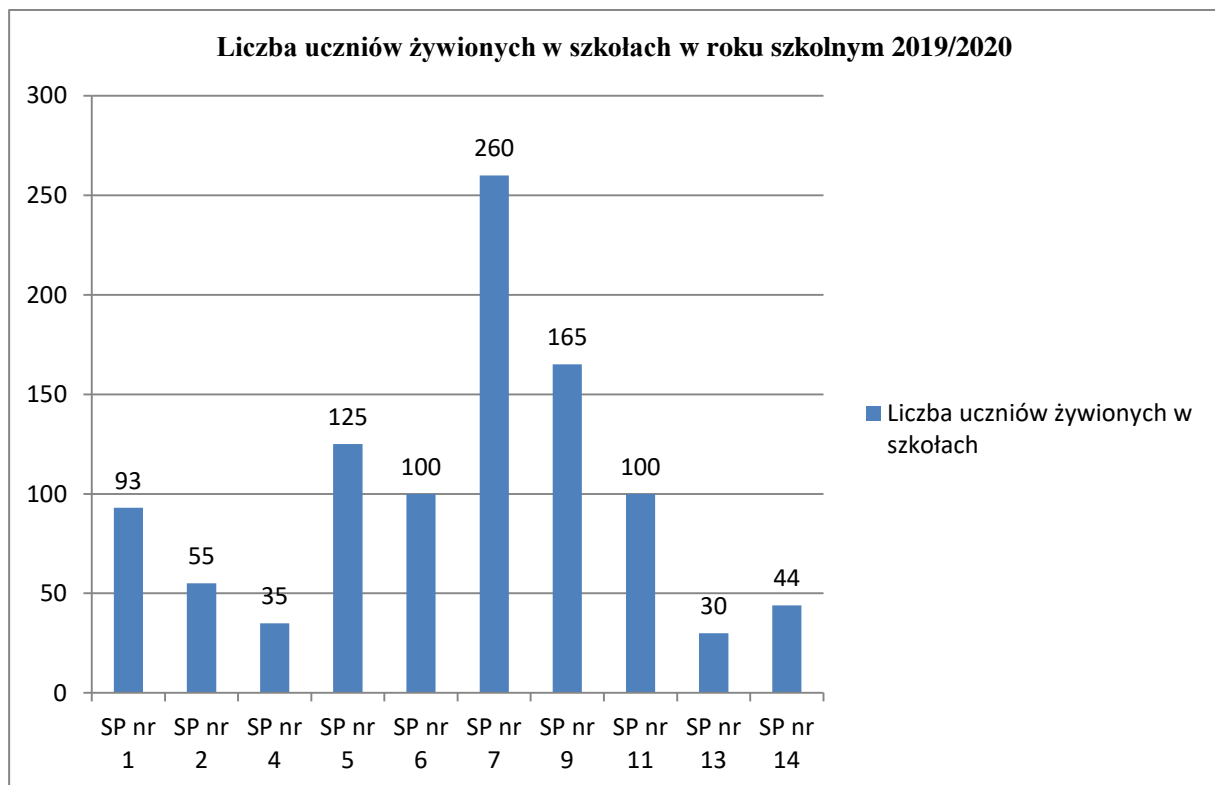
3.	Przedszkole nr 6	x	-	90	0
4.	Przedszkole nr 7 Bratek	x	-	150	0
5.	Przedszkole nr 8 Krasnal Hałabała	x	-	125	3-MOPS
6.	Przedszkole nr 9 Miś Uszatek	x	x	226	1-MOPS
7.	Przedszkole nr 10 Kubuś Puchatek	x	-	185	2-MOPS
8.	Przedszkole nr 11 Calineczka	x	x	240	7-MOPS
9.	Przedszkole nr 12 Tęcza	x	-	140	3-MOPS
10.	Przedszkole nr 13 Sindbad	-	x	210	5
11.	Przedszkole nr 14 Maluszek	x	x	227	0
12.	Przedszkole nr 15	x	x	191	4 -MOPS
13.	Przedszkole nr 16 Koszałek-Opałek	x	x	227	18-MOPS
14.	Przedszkole nr 17 Ciuchcia	x	-	125	2
Razem				2453	46

Tabela 17. Liczba uczniów żywionych w szkołach podstawowych

Lp.	Nazwa placówki	W placówce jest :		Liczba uczniów żywionych	W tym liczba finansowanych przez MOPS, GOPS lub inne
		stołówka	catering		
1.	Szkoła Podstawowa nr 1 <i>im. Marii Konopnickiej</i>	x	-	93	39 -MOPS
2.	Szkoła Podstawowa nr 2 <i>im. Ewerysta Estkowskiego</i>	x	x	55	14- MOPS
3.	Szkoła Podstawowa nr 4 <i>im. Królowej Jadwigi</i>	-	x	35	23-MOPS
4.	Szkoła Podstawowa nr 5 <i>im. Mieszka I</i>	x	-	125	10-MOPS, 2-decyzja dyrektora
5.	Szkoła Podstawowa nr 6 <i>im. Macieja Rataja</i>	x	x	100	8-MOPS

6.	Szkoła Podstawowa nr 7 <i>im. Gen. Józefa Bema</i>	x	-	260	9-MOPS
7	Szkoła Podstawowa nr 9 <i>im. Jana Pawła II</i>	x	-	165	2-MOPS
8.	Szkoła Podstawowa nr 11 <i>im. Mirosława Ferica</i>	x	-	100	6-MOPS
9.	Szkoła Podstawowa nr 13 <i>im. Stefana Rowińskiego</i>	-	x	30	1-MOPS
10.	Szkoła Podstawowa nr 14 <i>im. Powstańców Wielkopolskich</i>	x	-	44	0
Razem				1007	114

Wykres 11. Liczba uczniów żywionych w szkołach podstawowych



Rozdział V. WARUNKI KSZTAŁCENIA I ZARZĄDZANIE MIENIEM SZKOLNYM

1. Wydatki poniesione na inwestycje i remonty oraz zakupy w placówkach oświatowych

Utrzymanie obiektów we właściwym stanie wymaga remontów i inwestycji. Poniższe tabele przedstawiają zakres prowadzonych prac remontowych i inwestycyjnych oraz zakupy w przedszkolach i szkołach podstawowych na terenie Gminy Miasto Ostrów Wielkopolski w roku szkolnym 2019/2020.

Tabela 18. Wydatki poniesione na inwestycje i remonty oraz zakupy w przedszkolach w roku 2019/2020

Lp.	Nazwa placówki	Rok 2019		Rok 2020 (I połowa)	
		Opis remontów i inwestycji	Koszt	Opis remontów i inwestycji	Koszt
1.	Przedszkole nr 6	Naprawy bieżące oraz remont podłogi w szatni i pokoju nauczycielskim. Wykonanie projektu instalacji elektrycznej, centralnego ogrzewania oraz systemu p. pożarowego.	15 906,02 zł	Naprawa gaśnicy i zmywarki. Remont łazienek i instalacja ciepłej i zimnej wody w salach.	4 101,44 zł
2.	Przedszkole nr 7 Bratek	Naprawa bieżąca (rynny, zmywarki, gaśnicy, instalacji CO, instalacji elektrycznej). Remont na placu zabaw.	6 615,40 zł	Naprawa bieżąca (elektrozaczep przy furtce, system sygnalizacji p. pożarowej). Remont instalacji kanalizacji sanitarnej.	2 078,07 zł
3.	Przedszkole nr 8 Krasnal Hałabała	Remont instalacji centralnego ogrzewania oraz modernizacja budynku przedszkola (wymiana ogrodzenia, projekt instalacji elektrycznej) a także budowa nowego placu zabaw.	198 134,85 zł	Modernizacja budynku przedszkola (kontynuacja prac). Remont podłogi i wymiana drzwi gospodarczych.	56 300,00 zł

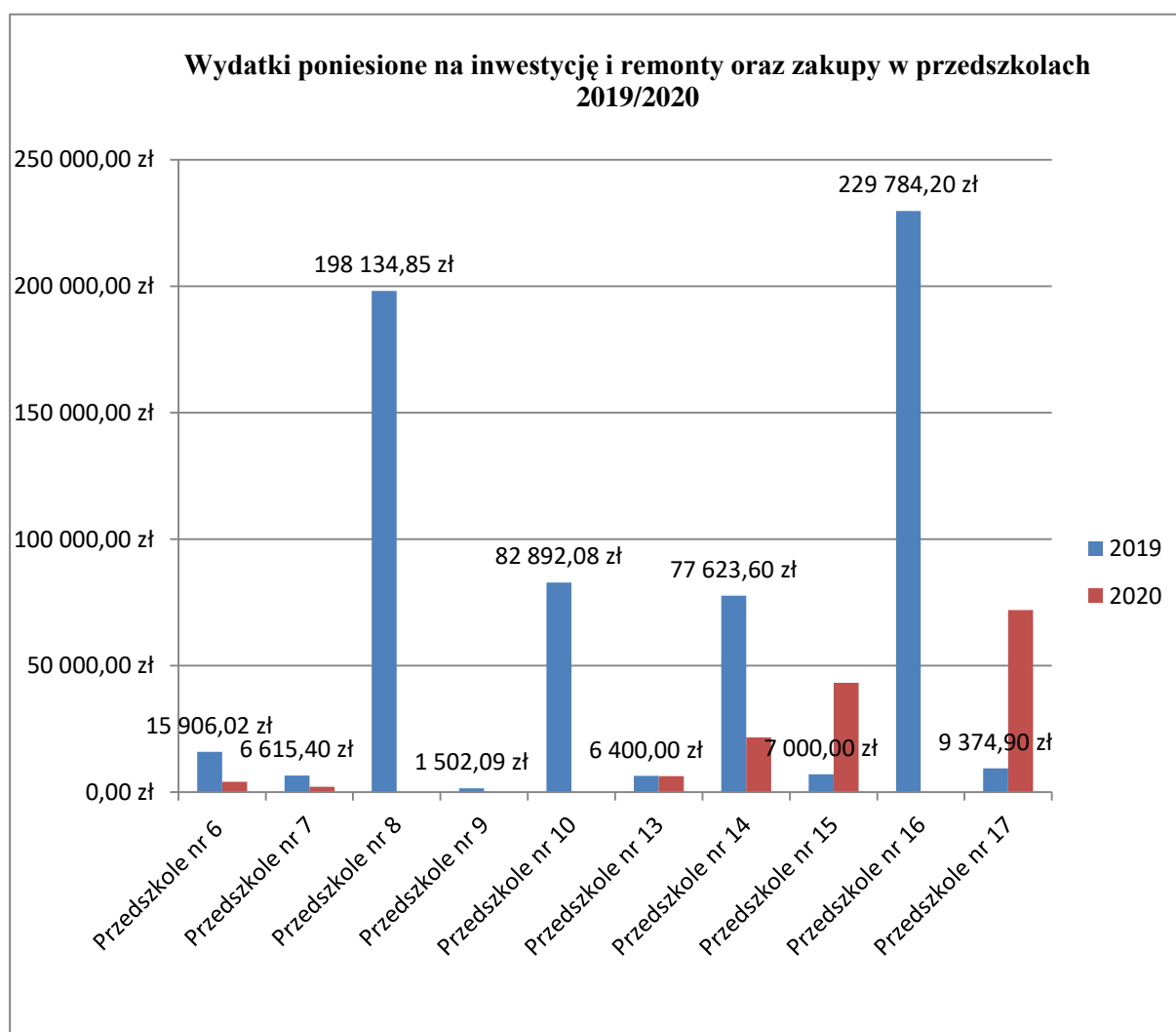
Tabela 18 (c.d.). Wydatki poniesione na inwestycje i remonty oraz zakupy w przedszkolach w roku 2019/2020

4.	Przedszkole nr 9 Miś Uszatek	Prace konserwacyjne węzła ciepłowniczego, systemu ochrony oraz kserokopiarki i naprawa gaśnicy.	1 502,09 zł	Kontynuacja prac konserwacyjnych.	1 418,58 zł
5.	Przedszkole nr 10 Kubuś Puchatek	Usunięcie awarii pękniętych rur kanalizacyjnych, malowanie sal po zalaniu. Remont ogrodzenia wewnętrznego wraz z furtką.	82 892,08 zł	Przywrócenie funkcjonalności oraz wyglądu pomieszczenia po zalaniu.	2 530,00 zł
6.	Przedszkole nr 13 Sindbad	Prace remontowe w jadalni oraz naprawa i montaż zaworów instalacji grzewczej.	6 400,00 zł	Wymiana drzwi wejściowych.	6 300,00 zł
7.	Przedszkole nr 14 Maluszek	Naprawy bieżące (gaśnic, oświetlenia awaryjnego, wiertarki). Remont nawierzchni parkingu i chodnika. Modernizacja sal oraz części ogrodzenia.	77 623,60 zł	Naprawa piecyka elektrycznego i drzwi oraz konserwacja kserokopiarki.	21 582,55 zł
8.	Przedszkole nr 15	Remont holu głównego.	7 000,00 zł	Remont łazienki oraz wymiana posadzki w sali. Naprawa dachu na budynku przedszkola.	43 280,00 zł
9.	Przedszkole nr 16 Koszałek-Opalek	Wymiana instalacji elektrycznej.	229 784,20 zł	Brak	0,00 zł

Tabela 18 (c.d.) Wydatki poniesione na inwestycje i remonty oraz zakupy w przedszkolach w roku 2019/2020

10.	Przedszkole nr 17 Ciuchcia	Naprawy i remonty bieżące oraz konserwacja urządzeń.	9 374,90 zł	Usuwanie awarii wodnej oraz bieżące remonty i naprawy sprzętów.	71 930,17 zł
Razem			591 303,14 zł	Razem	166 240,81 zł

Wykres 12. Wydatki poniesione na inwestycję i remonty oraz zakupy w przedszkolach w roku szkolnym 2019/2020



2. Wydatki poniesione na inwestycję i remonty oraz zakupy w szkołach podstawowych w roku szkolnym 2019/2020

Tabela 19. Wydatki poniesione na inwestycje i remonty oraz zakupy w szkołach podstawowych w roku 2019/2020.

L.p.	Nazwa placówki	Rok 2019		Rok 2020 (I połowa)	
		Opis remontów i inwestycji	Koszt	Opis remontów i inwestycji	Koszt
1.	Szkoła Podstawowa nr 1 <i>im. Marii Konopnickiej</i>	Bieżące naprawy sprzętów (dystrybutor, wiertarka, basen rekreacyjny, instalacja oświetlenia) oraz remont instalacji elektrycznej, instalacji wodno-kanalizacyjnej i schodów przy głównym wejściu	52 288,31 zł	Bieżące naprawy sprzętów (mikrofon, ogrzewacz wody, komputer) oraz remonty w sali informatycznej oraz stołówki.	52 097,50 zł
2.	Szkoła Podstawowa nr 2 <i>im. Ewerysta Estkowskiego</i>	Remont szatni i korytarza, a także pionów kanalizacyjnych w suterenie szkoły i instalacji elektrycznej. Naprawa sieci komputerowej i serwera. Modernizacja drewnianej elewacji hali sportowej i łazienek	176 230, 43 zł	Regeneracja i ładowanie gaśnic	73,80 zł

Tabela 19 (c.d.). Wydatki poniesione na inwestycje i remonty oraz zakupy w szkołach podstawowych w roku 2019/2020

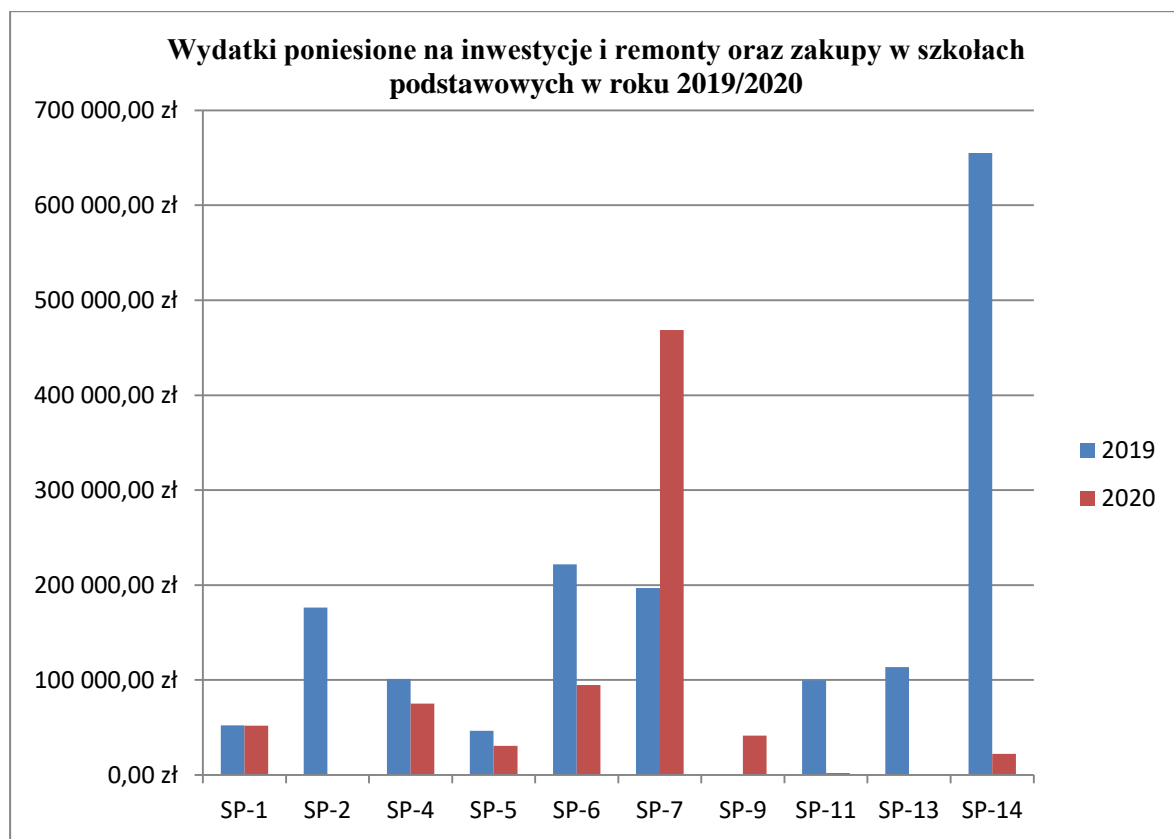
3.	Szkoła Podstawowa nr 4 <i>im. Królowej Jadwigi</i>	Naprawy bieżące (gaśnic, konstrukcji kosza zewnętrznego, rur kanalizacyjnych, grzejnika, kopiarki). Remont instalacji elektrycznej i wykonanie hydrauliki- adaptacja pomieszczeń pod nowo otwartą filię. Wymiana podłogi w sali gimnastycznej.	101 000,00 zł	Konserwacja nawierzchni poliuretanowej oraz remont dwóch szatni przy Sali gimnastycznej. Naprawy bieżące (kamery, gaśnice, instalacja elektryczna)	75 289,69 zł
4.	Szkoła Podstawowa nr 5 <i>im. Mieszka I</i>	Remont sekretariatu oraz modernizacja instalacji wodnej.	46 683,00 zł	Remont pokoju nauczycielskiego	30 565,27 zł
5.	Szkoła Podstawowa nr 6 <i>im. Macieja Rataja</i>	Bieżące naprawy sprzętów (komputer, sieć internetowa na Orliku). Remont dachu oraz konserwacje urządzeń sanitarnych. Modernizacja parkingu oraz pomieszczeń sanitarnych. Zakup serwera.	221 763,20 zł	Modernizacja dachu budynku i postawienie stojaków na rowery. Konserwacja urządzeń grzewczych w kotłowni i kserokopiarki. Naprawa instalacji centralnego ogrzewania i gaśnicy.	94 675,87 zł

Tabela 19 (c.d.). Wydatki poniesione na inwestycje i remonty oraz zakupy w szkołach podstawowych w roku 2019/2020

6.	Szkoła Podstawowa nr 7 <i>im. Gen. Józefa Bema</i>	Wymiana pokrycia dachu na sali gimnastycznej oraz modernizacja korytarzy, szkolnych.	196 771,21 zł	Adaptacja pomieszczeń biblioteki szkolnej na sale lekcyjne. Remont stołówki i kuchni szkolnej w ramach rządowego programu” Posiłek w szkole i w domu” oraz „smacznie zdrowo, kolorowo”.	468 536,41 zł
7.	Szkoła Podstawowa nr 9 <i>im. Jana Pawła II</i>	Budowa nowoczesnej bieżni lekkoatletycznej w ramach Budżetu Obywatelskiego oraz bieżące prace remontowe w budynku.	1 929 468,16 zł	Realizacja zadań publicznych w ramach inicjatywy lokalnej. Modernizacja klatek schodowych.	41 328,00 zł
8.	Szkoła Podstawowa nr 11 <i>im. Miroslawa Ferica</i>	Bieżące naprawy (gaśnic, kosiarki, maszyny czyszczącej, instalacji wodociągowej w dyżurce woźnego). Remont pomieszczeń po harcówce oraz klasy. Przystosowanie pomieszczeń biblioteki na sale lekcyjne.	99 762,34 zł	Naprawa kosiarki szkolnej oraz naprawa oświetlenia- mylnie zaksięgowana	2 130,00 zł

9.	Szkoła Podstawowa nr 13 <i>im. Stefana Rowińskiego</i>	Budowa dodatkowej sali lekcyjnej w korytarzu szkoły.	113 504,46 zł	Brak	0,00 zł
10.	Szkoła Podstawowa nr 14 <i>im. Powstańców Wielkopolskich</i>	Wykonanie pokrycia dachowego sali sportowej oraz modernizacja systemu p. pożarowego. Adaptacja pomieszczeń na cele przedszkolne i biblioteczne.	655 091,81 zł	Malowanie sali lekcyjnej w budynku. Dostawa i montaż stojaków rowerowych.	22 290, 67 zł

Wykres 13. Wydatki poniesione na inwestycje i remonty oraz zakupy w szkołach podstawowych w roku szkolnym 2019/2020



Rozdział VI. BAZA LOKALOWA

1. Baza dydaktyczna

Placówki oświatowe dysponują obiektami wraz z wyposażeniem służącymi prowadzeniu działalności edukacyjnej, wychowawczej i opiekuńczej. W roku szkolnym 2019/2020 ostrowskie przedszkola dysponowały 106 salami dydaktycznymi, natomiast szkoły podstawowe 170.

Tabela 20. Baza dydaktyczna przedszkoli

Lp.	Nazwa placówki	Liczba sal dydaktycznych w poszczególnych placówkach	Powierzchnia (w m ²)		
			Powierzchnia użytkowa wewnątrz budynku	nieruchomości gruntowej	w tym powierzchnia terenów zielonych
1.	Przedszkole nr 2 Jarzębinka	8	1 075,10	2 850,00	1 125,00
2.	Przedszkole nr 3 Jaś i Małgosia	7	1 064,41	5 347,10	2 059,20
3.	Przedszkole nr 6	5	489,00	1 354,00	435,00
4.	Przedszkole nr 7 Bratek	6	912,10	4 090,00	3 500,00
5.	Przedszkole nr 8 Krasnal Hałabała	5	631,00	5 630,00	1 171,00
6.	Przedszkole nr 9 Miś Uszatek	10	857,31	5 952,00	2 500,00
7.	Przedszkole nr 10 Kubuś Puchatek	8	1 194,74	4 759,00	1 000,00
8.	Przedszkole nr 11 Calineczka	11	1 891,38	13 442,51	14 642,01
9.	Przedszkole nr 12 Tęcza	7	969,40	5 754,10	3 021,10
10.	Przedszkole nr 13 Sindbad	9	485,00	0,00	0,00
11.	Przedszkole nr 14 Maluszek	7	1 010,00	7 030,00	6 020,00
12.	Przedszkole nr 15	8	1 138,47	5 590,00	4 600,53
13.	Przedszkole nr 16 Koszałek-Opalek	10	788,22	3 840,00	806,00

14.	Przedszkole nr 17 Ciuchcia	5	867,70	3 434,00	1 100,00
Razem		106	13 373,83	19 894,00	12 526,53

Wykres 14. Liczba sal dydaktycznych w przedszkolach

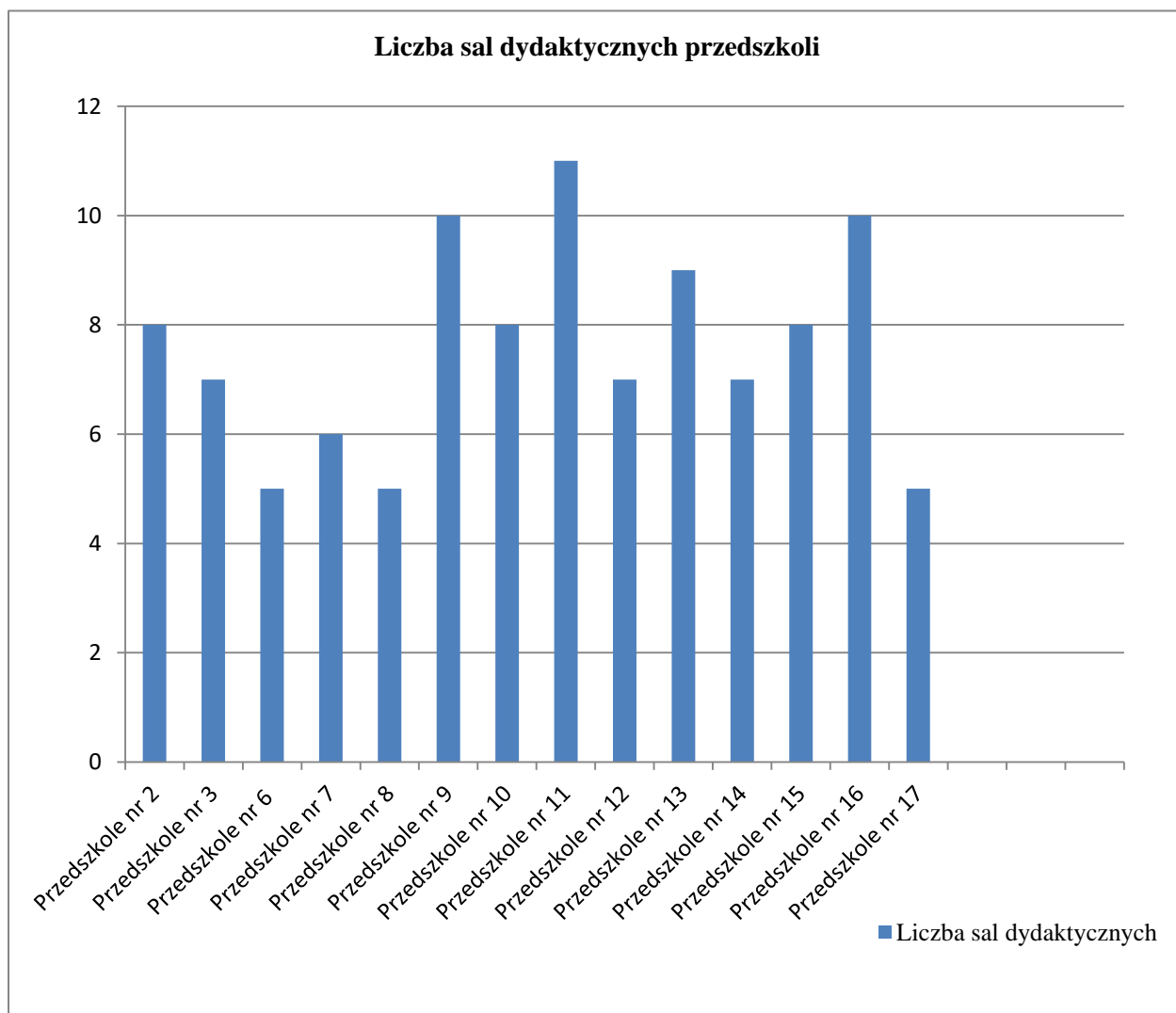
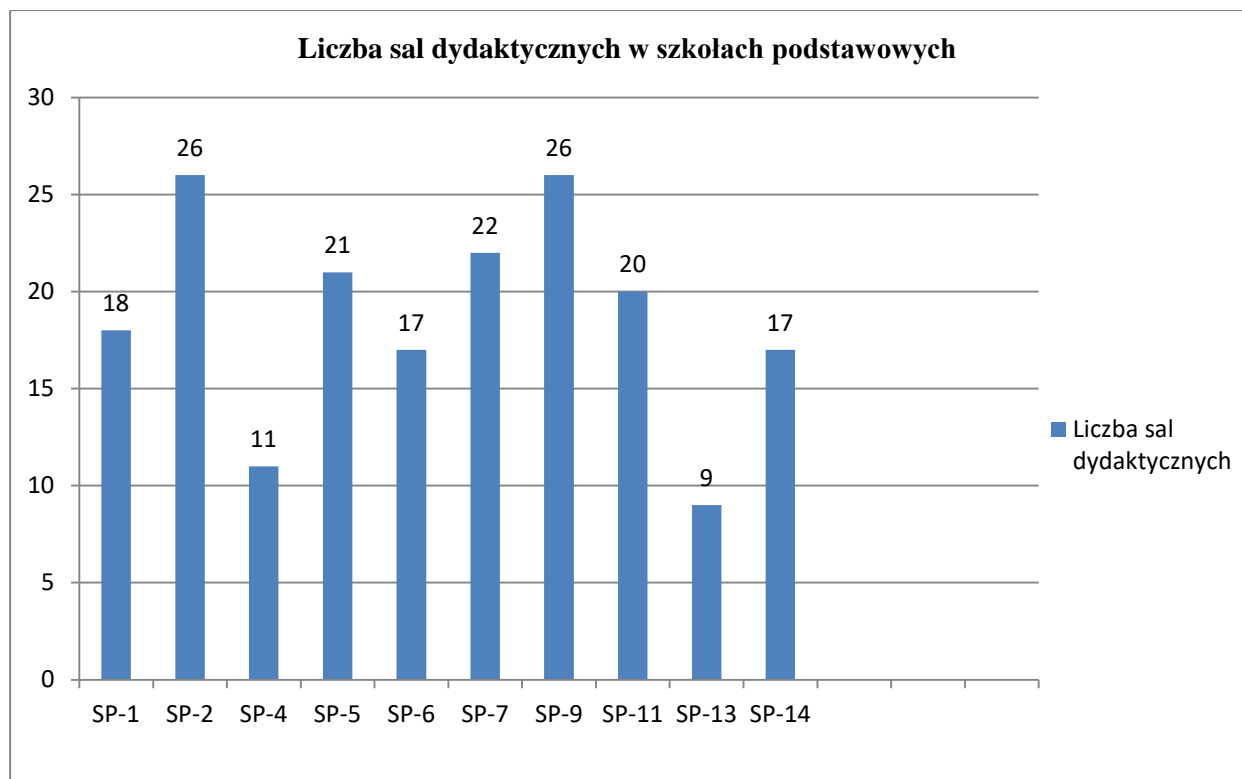


Tabela 21. Baza dydaktyczna szkół podstawowych

Lp.	Nazwa placówki	Liczba sal dydaktycznych w poszczególnych placówkach	Powierzchnia (w m ²)		
			Powierzchnia użytkowa wewnątrz budynku	nieruchomości gruntowej	w tym powierzchnia terenów zielonych
1.	Szkoła Podstawowa nr 1 <i>im. Marii Konopnickiej</i>	18	918,40	17 198,00	3 926,40
2.	Szkoła Podstawowa nr 2 <i>im. Ewerysta Estkowskiego</i>	26	4 201,70	15 000,00	0,00
3.	Szkoła Podstawowa nr 4 <i>im. Królowej Jadwigi</i>	11	1 601,85	6 774,77	549,00
4.	Szkoła Podstawowa nr 5 <i>im. Mieszka I</i>	21	10 136,00	10 136,00	5 000,00
5.	Szkoła Podstawowa nr 6 <i>im. Macieja Rataja</i>	17	2 167,60	21 229,00	13 539,61
6.	Szkoła Podstawowa nr 7 <i>im. Gen. Józefa Bema</i>	22	3 120,00	21 516,00	1 180,00
7.	Szkoła Podstawowa nr 9 <i>im. Jana Pawła II</i>	26	6 435,79	15 454,00	6 776,00
8.	Szkoła Podstawowa nr 11 <i>im. Mirosława Ferica</i>	20	4 743,01	15 355,00	400,00
9.	Szkoła Podstawowa nr 13 <i>im. Stefana Rowińskiego</i>	9	15 643,00	15 643,00	3 310,00
10.	Szkoła Podstawowa nr 14 <i>im. Powstańców Wielkopolskich</i>	17	5 871,50	15 922,00	4 244,60
Razem		187	44 767,99	144 102,00	38 925,61

Wykres 15. Liczba sal dydaktycznych w szkołach podstawowych



2. Pracownie informatyczne i multimedialne.

Ostrowskie przedszkola i szkoły podstawowe oferują swoim uczniom 16 pracowni komputerowych oraz 7 centrów multimedialnych. Oprócz tego atrakcyjność zajęć edukacyjnych podnoszona jest dzięki tablicom interaktywnym oraz rzutnikom multimedialnym. Poniższe tabele prezentują liczbę urządzeń multimedialnych w poszczególnych placówkach.

Tabela 22. Liczba tablic interaktywnych i rzutników multimedialnych w przedszkolach w roku szkolnym 2019/2020

Lp.	Nazwa placówki	Liczba tablic interaktywnych	Liczba rzutników multimedialnych
1.	Przedszkole nr 2 Jarzębinka	1	1
2.	Przedszkole nr 3 Jaś i Małgosia	4	5

Tabela 22(c.d.) Liczba tablic interaktywnych i rzutników multimedialnych w przedszkolach w roku szkolnym 2019/2020

3.	Przedszkole nr 6	1	0
4.	Przedszkole nr 7 Bratek	4	4
5.	Przedszkole nr 8 Krasnal Hałabała	1	1
6.	Przedszkole nr 9 Miś Uszatek	1	2
7.	Przedszkole nr 10 Kubuś Puchatek	1	2
8.	Przedszkole nr 11 Calineczka	11	12
9.	Przedszkole nr 12 Tęcza	1	1
10.	Przedszkole nr 13 Sindbad	1	1
11.	Przedszkole nr 14 Maluszek	2	2
12.	Przedszkole nr 15	1	1
13.	Przedszkole nr 16 Koszałek-Opalek	0	0
14.	Przedszkole nr 17 Ciuchcia	1	2
Razem		30	34

Tabela 23. Pracownie informatyczne i multimedialne szkół podstawowych

Lp.	Nazwa placówki	Liczba pracowni komputerowych	Liczba centrów multimedialnych*	Liczba tablic interaktywnych	Liczba rzutników multimedialnych
1.	Szkoła Podstawowa nr 1 <i>im. Marii Konopnickiej</i>	2	1	17	35
2.	Szkoła Podstawowa nr 2 <i>im. Ewerysta Estkowskiego</i>	2	1	14	20
3.	Szkoła Podstawowa nr 4 <i>im. Królowej Jadwigi</i>	1	1	9	9
4.	Szkoła Podstawowa nr 5 <i>im. Mieszka I</i>	2	1	12	22
5.	Szkoła Podstawowa nr 6 <i>im. Macieja Rataja</i>	2	1	5	13
6.	Szkoła Podstawowa nr 7 <i>im. Gen. Józefa Bema</i>	2	1	8	18
7.	Szkoła Podstawowa nr 9 <i>im. Jana Pawła II</i>	2	1	26	27
8.	Szkoła Podstawowa nr 11 <i>im. Mirosława Ferica</i>	1	0	15	19
9.	Szkoła Podstawowa nr 13 <i>im. Stefana Rowińskiego</i>	1	0	9	9
10.	Szkoła Podstawowa nr 14 <i>im. Powstańców Wielkopolskich</i>	1	0	5	24
Razem		16	7	120	196

*centra multimedialne- pomieszczenie wyposażone w stanowiska komputerowe z dostępem do internetu

3. Świetlice szkolne.

Szkoły i przedszkola są miejscem nauki, ale także wychowania i zapewnienia opieki. Dlatego dzieci i młodzież przebywająca w szkole może korzystać ze świetlicy, w której prowadzone są zajęcia oraz stworzono możliwość indywidualnego zorganizowania czasu nauki, czy oczekiwania na lekcje.

W minionym roku w szkołach podstawowych funkcjonowało 15 świetlic, z których

średnio korzystało 1432 uczniów. Poniższe tabele prezentują liczbę świetlic w poszczególnych placówkach oraz liczbę dzieci korzystających ze świetlic.

Tabela 24. Świetlice szkolne w szkołach podstawowych.

Lp.	Nazwa placówki	Liczba świetlic w poszczególnych placówkach	Tygodniowa liczba godzin świetlicy	Liczba dzieci korzystających ze świetlicy szkolnej	Liczba etatów
1.	Szkoła Podstawowa nr 1 im. Marii Konopnickiej	1	26	125	3
2.	Szkoła Podstawowa nr 2 im. Ewerysta Estkowskiego	2	78	100	3
3.	Szkoła Podstawowa nr 4 im. Królowej Jadwigi	1	50	116	2,5
4.	Szkoła Podstawowa nr 5 im. Mieszka I	2	10,5	320	6
5.	Szkoła Podstawowa nr 6 im. Macieja Rataja	1	104	158	4
6.	Szkoła Podstawowa nr 7 im. Gen. Józefa Bema	1	78	153	3
7.	Szkoła Podstawowa nr 9 im. Jana Pawła II	2	52,5	198	7
8.	Szkoła Podstawowa nr 11 im. Mirosława Ferica	2	78	75	3
9.	Szkoła Podstawowa nr 13 im. Stefana Rowińskiego	1	78	92	3
10	Szkoła Podstawowa nr 14 im. Powstańców Wielkopolskich	2	65	95	2,5
Razem		15	620	1432	37

Rozdział VII. BAZA SPORTOWO-REKREACYJNA

1. Obiekty sportowe w szkołach.

Ostrowskie szkoły podstawowe dysponują salami gimnastycznymi, halami sportowymi, boiskami sportowymi i placami zabaw. Oprócz tego 3 placówki posiadają siłownię wewnętrzną, a dodatkowo przy Szkole Podstawowej nr 7 znajduje się siłownia zewnętrzna. Poniższe tabele przedstawiają dostępność uczniów do obiektów sportowych w poszczególnych placówkach szkolnych.

Tabela 25. Obiekty sportowe w szkołach podstawowych

Lp	Nazwa placówki	Sala gimnastyczna *	Hala sportowa **	Boisko	Plac zabaw	Siłownia	
						wewnętrzna	zewnętrzna
1.	Szkoła Podstawowa nr 1 <i>im. Marii Konopnickiej</i>	1	1	1	0	0	0
2.	Szkoła Podstawowa nr 2 <i>im. Ewerysta Estkowskiego</i>	1	0	1	0	0	0
3.	Szkoła Podstawowa nr 4 <i>im. Królowej Jadwigi</i>	1	0	1	1	0	0
4.	Szkoła Podstawowa nr 5 <i>im. Mieszka I</i>	1	0	1	1	1	0
5.	Szkoła Podstawowa nr 6 <i>im. Macieja Rataja</i>	0	1	1	1	0	0
6.	Szkoła Podstawowa nr 7 <i>im. Gen. Józefa Bema</i>	1	1	1	1	0	1
7.	Szkoła Podstawowa nr 9 <i>im. Jana Pawła II</i>	2	1	1	1	1	0
8.	Szkoła Podstawowa nr 11 <i>im. Mirosława Ferica</i>	1	1	1	1	0	0

9.	Szkoła Podstawowa nr 13 <i>im. Stefana Rowińskiego</i>	1	0	2	1	0	0
10	Szkoła Podstawowa nr 14 <i>im. Powstańców Wielkopolskich</i>	0	1	1	1	1	0
Razem		9	6	11	8	3	1

**sala gimnastyczna - miejsce przeznaczone do uprawiania sportu, przeważnie jako pomieszczenie wchodzące w skład zabudowań szkolnych.*

***hala sportowa - budynek o zwartej formie konstrukcyjnej, zawiera w sobie pomieszczenie (halę), w którym umieszczone są miejsca dla widzów (widownię), powierzchnia na której odbywają się zawody sportowe (boisko).*

2. Klasy sportowe.

Tabela 26. Klasy sportowe w szkołach

Lp.	Nazwa placówki	Liczba grup	Liczba uczniów	Liczba dzieł.		Dyscyplina
				Liczba chl.		
1.	Szkoła Podstawowa nr 1 <i>im. Marii Konopnickiej</i>	8	107	51	koszykówka	
				56		
2.	Szkoła Podstawowa nr 2 <i>im. Ewerysta Estkowskiego</i>	1	24	11	piłka nożna	
				13		
3.	Szkoła Podstawowa nr 4 <i>im. Królowej Jadwigi</i>	0	0	0	0	
				0		
4.	Szkoła Podstawowa nr 5 <i>im. Mieszka I</i>	6	68	32	koszykówka	
				36		
5.	Szkoła Podstawowa nr 6 <i>im. Macieja Rataja</i>	1	14	0	piłka nożna	
				14		

Tabela 26 (c.d.). Klasy sportowe w szkołach

6.	Szkoła Podstawowa nr 7 <i>im. Gen. Józefa Bema</i>	5	80	40	piłka koszykowa, piłka ręczna, piłka nożna
				40	
7.	Szkoła Podstawowa nr 9 <i>im. Jana Pawła II</i>	7	88	35	koszykówka, piłka ręczna
				53	
8.	Szkoła Podstawowa nr 11 <i>im. Mirosława Ferica</i>	8	93	40	piłka koszykowa, piłka ręczna
				53	
9.	Szkoła Podstawowa nr 13 <i>im. Stefana Rowińskiego</i>	0	0	0	0
				0	
10	Szkoła Podstawowa nr 14 <i>im. Powstańców Wielkopolskich</i>	2	15	0	piłka nożna, piłka nożna
				15	
Razem		38	489	209	
				280	

Rozdział VIII. STYPENDIA IM. ŚWIĘTEGO JANA PAWŁA II MIASTA OSTROWA WIELKOPOLSKIEGO

W oparciu o Uchwałę Rady Miejskiej Ostrowa Wielkopolskiego Nr XLIII/513/2017 z dnia 27 grudnia 2017 roku, uczniowie szkół podstawowych klas IV - VIII mogą ubiegać się o Stypendia im. Świętego Jana Pawła II Miasta Ostrowa Wielkopolskiego. W roku szkolnym 2019/2020 na I półrocze stypendium przyznano łącznie 380 uczniom szkół podstawowych klas IV – VIII.

30 października 2019 roku Rada Miejska Ostrowa Wielkopolskiego podjęła uchwałę nr XIV/186/2019 w sprawie zmiany uchwały nr XLIII/513/2017 Rady Miejskiej Ostrowa Wielkopolskiego z dnia 27 grudnia 2017 roku w sprawie ustanowienia Stypendium im. Świętego Jana Pawła II Miasta Ostrowa Wielkopolskiego. W związku z powyższą zmianą stypendium wypłacane jest raz w roku, za dany rok szkolny. W budżecie miasta Ostrowa Wielkopolskiego na powyższe zadanie w roku szkolnym 2019/2020 zaplanowano kwotę 450 000,00 zł.

Rozdział IX. PROGRAMY EDUKACYJNE

1. Programy dofinansowane przez Ministerstwo Sportu i Turystyki.

1.1. Młode Asy Parkietów.

Od 2015 roku Ostrów Wielkopolski uczestniczy w Programie Szkolnych Młodzieżowych Ośrodków Koszykówki, dofinansowanych przez Ministerstwo Sportu i Turystyki. Młode Asy Parkietów, w skrócie MAP, to program szkolenia dzieci i młodzieży. Składa się z dwóch bloków - SMOK i GOSSM. SMOK to Szkolne Młodzieżowe Ośrodki Koszykarskie, skierowane do dzieci z klas 4-6 szkoły podstawowej. Z kolei GOSSM to Gimnazjalne Ośrodki Sportowego Szkolenia Młodzieży, które w związku z reformą szkolnictwa, zmieniły nazwę na KOSSM, czyli Koszykarskie Ośrodki Sportowego Szkolenia Młodzieży. Tu grupą docelową stanowią uczniowie klas VII i VIII. W roku 2019 w zajęciach KOSSM uczestniczyło 19 dziewcząt (roczniki 2005-2009), natomiast w roku 2020 szkoliło

się 18 dziewcząt (roczniki 2006-2008). Dodatkowe zajęcia SMOK dla młodych koszykarek odbywały się w 2019 i 2020 roku w 3 placówkach w Ostrowie Wielkopolskim – Szkole

Podstawowej nr 7, Szkole Podstawowej nr 9 i Szkole Podstawowej nr11. PZKOSZ dla każdego z powołanych SMOK-ów, w ramach dofinansowania ze środków Ministerstwa Sportu i Turystyki zapewnia wynagrodzenie trenerów prowadzących zajęcia pozalekcyjne w ramach programu. W każdej ze szkół uczestniczących w SMOK-ach prowadzone są trzy grupy: dla klas IV, V i VI. Raz na pół roku w Ostrowie odbywa się turniej podsumowujący działalność SMOK-ów. Liczba dzieci w programie „SMOK” w poszczególnych latach: 2019 – 150 dzieci oraz 2020 - 145 dzieci PZKOSZ dla każdego z powołanych SMOK-ów, w ramach dofinansowania ze środków Ministerstwa Sportu i Turystyki zapewnia wynagrodzenie trenerów prowadzących zajęcia pozalekcyjne w ramach programu. Gmina Miasto Ostrów Wielkopolski bezpłatnie udostępnia hale sportowe.

1.2. Ośrodków Szkolenia w Piłce Ręcznej OSPR.

W ramach Narodowego Programu Rozwoju Piłki Ręcznej w Polsce utworzono Ośrodki Szkolenia - OSPR. W 2019 r. w projekcie uczestniczyły Szkoła Podstawowa nr 2 i Szkoła Podstawowa nr 9. Od roku 2020 w projekcie uczestniczy Szkoła Podstawowa nr 9. Zajęcia prowadzone są dla uczniów z klas IV, V, VI, VIII. Uczestniczy w nich 63 dzieci. Współpraca ze Związkiem Piłki Ręcznej w Polsce (ZPRP) w zakresie realizacji programu oznacza merytoryczną pomoc szkołom oraz dofinansowanie wynagrodzeń, zakupu sprzętu sportowego oraz konsultacji szkoleniowych. Celem projektu jest przygotowanie uczniów do reprezentowania Polski w zawodach sportowych na najwyższym poziomie.

Projekt jest współfinansowany ze środków Funduszu Rozwoju Kultury Fizycznej Ministerstwa Sportu i Turystyki oraz środków sponsorskich. Wynagrodzenie trenerów finansowane jest w całości ze środków Ministerstwa Sportu poprzez Związek Piłki Ręcznej w Polsce. Gmina Miasto Ostrów Wielkopolski bezpłatnie udostępnia hale sportowe.

1.3. Lekkoatletyka dla każdego.

Od września 2018 r. w Ostrowie Wielkopolskim realizowany jest program „Lekkoatletyka dla każdego”. Biorą w nim udział uczniowie klas I – III oraz IV – VI szkół podstawowych. Zajęcia są ogólnodostępne, otwarte, dostępne dla wszystkich dzieci z terenu miasta. Program realizowany jest we współpracy z Polskim Związkiem Lekkiej Atletyki oraz lokalnym klubem lekkoatletycznym KS STAL LA, a dzięki finansowaniu Ministerstwa Sportu i Turystyki oraz zaangażowaniu Miasta Ostrów Wielkopolski zajęcia są bezpłatne. Każde z zajęć trwa 90 minut. W 2019 roku od stycznia do czerwca uczestniczyło 120 uczniów. W roku 2020 uczestniczy 25 dzieci.

Dodatkowe zajęcia lekkoatletyczne dla dzieci z klas I-III (1 grupa) odbywają się w Szkole Podstawowej nr 6, a dla dzieci z klas IV – VI (2 grupy) w Szkole Podstawowej nr 7 oraz w Szkole Podstawowej nr 9. W ramach programu PZLA przekazuje sprzęt sportowy współpracującym szkołom. Gmina Miasto Ostrów Wielkopolski bezpłatnie udostępnia obiekty sportowe, w okresie wiosenno-letnim boiska szkolne, w okresie jesienno-zimowym hale sportowe.

1.4. Lokalny Animator Sportu.

Gmina Miasto Ostrów Wielkopolski uczestniczy w Projekcie „Lokalny Animator Sportu”. Projekt ten finansowany jest przez Ministerstwo Sportu i Turystyki w ramach Programu „Sport Wszystkich Dzieci”. Program jest finansowany ze środków Funduszu Rozwoju Kultury Fizycznej (FRKF).

Gmina Miasto Ostrów Wielkopolski posiada 4 boiska typu Orlik. Na każdym boisku zatrudnionych jest po dwóch Animatorów. Gmina Miasto Ostrów Wielkopolski pozyskała środki finansowe na wynagrodzenie animatora, stanowi to 50% ogólnego wynagrodzenia animatorów. Drugie 50 % wynagrodzenia finansowane jest ze środków Gminy Miasto Ostrów Wielkopolski.

2019 rok - pozyskane środki finansowe w kwocie 10 800 zł (na każdy Orlik). Łączna pozyskana kwota w skali roku to 43 200 zł.

2020 rok - pozyskane środki finansowe w kwocie 10 800 zł (na każdy Orlik). Łączna pozyskana kwota w skali roku to 43 200 zł.

Umowy o wynagrodzenie są bezpośrednio podpisywane pomiędzy Operatorem Programu a lokalnym animatorem sportu. Boiska Orlik są otwarte i dostępne dla wszystkich mieszkańców miasta bez względu na wiek.

1.5. Program „Klub”.

Celem programu jest bezpośrednio wsparcie finansowe małych i średnich klubów sportowych, które działają jako stowarzyszenia co najmniej 3 lata i prowadzą zajęcia sportowe z dziećmi i młodzieżą do 18 roku życia. Przedmiotem finansowania są elementy wpływające na efektywne funkcjonowanie klubu sportowego: wynagrodzenie szkoleniowców prowadzących zajęcia sportowe, organizacja obozów sportowych, zakup sprzętu sportowego. Kluby sportowe zainteresowane Programem składają wnioski o dofinansowanie bezpośrednio do Ministerstwa Sportu i Turystyki bez udziału finansowego Gminy. W roku 2019 sześć klubów otrzymało dofinansowanie w tym cztery na kwotę 10 000 zł, dwa na kwotę 15 000 zł każdy. W roku 2020 wnioski 10 klubów zostały rozpatrzone pozytywnie, w związku z czym otrzymały one dofinansowanie w wysokości 10 000 zł każdy.

2. Programy finansowane przez Agencję Rozwoju i Modernizacji Rolnictwa we współpracy z Ministerstwem Rolnictwa.

2.1. „Owoce i warzywa w szkole”.

Jest to program ogólnoeuropejski, oparty na zasadzie dobrowolnego uczestnictwa, mający na celu zapewnienie dzieciom w wieku szkolnym dostępu do owoców i warzyw wspierając w ten sposób wyrabianie dobrych nawyków żywieniowych u młodych osób. Głównym celem programu jest trwała zmiana nawyków żywieniowych dzieci przez zwiększenie udziału owoców i warzyw w ich codziennej diecie oraz propagowanie zdrowego stylu życia poprzez działania towarzyszące o charakterze edukacyjnym, w tym konkursów plastycznych, gazetek tematycznych, wystawek prac dziecięcych, zabaw kulinarnych, turniejów sportowych i itp. Programem objęte są dzieci klas I – III szkół podstawowych, dla

których Gmina Miasto jest organem prowadzącym. W ramach tego programu dzieci otrzymują dwa razy w tygodniu porcje owocowo-warzywne w szkole:

- świeżych owoców (jabłka, gruszki, truskawki),
- świeżych warzyw (marchew, paprykę słodką, rzodkiewki),
- soków owocowych, warzywnych oraz owocowo – warzywnych.

2.2. „Szlanka mleka”.

Ogólnoeuropejski, oparty na zasadzie dobrowolnego uczestnictwa program mający na celu zapewnienie dzieciom w wieku szkolnym dostępu do mleka wspierając w ten sposób rozwój dobrych nawyków żywieniowych u młodych osób. Głównym celem programu jest trwała zmiana nawyków żywieniowych poprzez dostarczenie im porcji mleka w kartoniku.

Z programu skorzystały wszystkie ostrowskie szkoły podstawowe, promując tym samym spożywanie mleka i jego przetworów przez uczniów.

3. Programy edukacyjne realizowane przez Gminę Miasto Ostrów Wielkopolski.

3.1. Projekt pływania skierowany dla dzieci 6-letnich.

W roku szkolnym 2019/2020 programem nauki pływania było objętych 676 dzieci 6-letnich przy średniej frekwencji na poziomie 49 %. Program w całości finansowany jest z budżetu miasta, obejmuje dowóz dzieci na basen oraz naukę pływania. Koszt realizacji programu wyniósł: 81 639,84 zł.

Tabela 27. Projekt nauki pływania w przedszkolach

Lp.	Nazwa placówki	Liczba dzieci biorących udział w programie
1.	Przedszkole nr 1 Osiedlowego Stowarzyszenia KRĘPIANIE	25
2.	Przedszkole nr 2 Jarzębinka	44
3.	Przedszkole nr 3 Jaś i Małgosia	58

4.	Przedszkole nr 6	30
5.	Przedszkole nr 7 Bratek	38
6.	Przedszkole nr 8 Krasnal Hałabała	28
7.	Przedszkole nr 9 Miś Uszatek	56
8.	Przedszkole nr 10 Kubuś Puchatek	49
9.	Przedszkole nr 11 Calineczka	42
10.	Przedszkole nr 12 Tęcza	40
11.	Przedszkole nr 13 Sindbad	40
12.	Przedszkole nr 14 Maluszek	50
13.	Przedszkole nr 15	55
14.	Przedszkole nr 16 Koszałek-Opalek	58
15.	Przedszkole nr 17 Ciuchcia	31
16.	Przedszkole „Sowy Sówki”	8
17.	Przedszkole Sióstr Salezjanek	12
18.	Szkoła Podstawowa nr 4 im. Królowej Jadwigi (oddział rocznego przygotowania przedszkolnego)	12
RAZEM		676

3.2 Mistrzowie kodowania i programowania w Scratchu.

Mistrzowie kodowania oraz programowanie w Scratchu, to programy, których głównym celem jest wsparcie rozwoju umiejętności dzieci w zakresie korzystania z technologii komputerowych. W ramach programów odbywały się regularne zajęcia z kodowania z uczniami oraz warsztaty dla uczniów, rodziców i nauczycieli ze szkół podstawowych powiatu ostrowskiego. Dzięki udziałowi w programie odkryto talenty programistyczne.

Rozdział X. PROGRAMY PROFILAKTYCZNE

1. Świetlice socjoterapeutyczne.

Ważnym miejscem wspierającym rozwój dzieci z rodzin borykających się z różnymi problemami są świetlice opiekuńczo - wychowawcze z programem socjoterapeutycznym. Podobnie jak w latach ubiegłych prowadzenie świetlic opiekuńczo - wychowawczych z programem socjoterapeutycznym było finansowane ze środków budżetu miasta z działu 851 - Ochrona zdrowia, rozdziału 85153 - Przeciwdziałanie narkomanii i rozdziału 85154 - Przeciwdziałanie alkoholizmowi. Z usług świetlic opiekuńczo-wychowawczych z programem socjoterapeutycznym skorzystało w 2019 roku – 112 dzieci, a w 2020 roku korzysta 90 dzieci. Liczbę świetlic, ich siedziby i podmioty prowadzące obrazują poniższe tabele.

Tabela 28. Świetlice opiekuńczo – wychowawcze z programem socjoterapeutycznym

Rok 2019

Lp.	Podmiot prowadzący	Miejsce świetlicy	Liczba dzieci zgłoszonych	Liczba dzieci uczęszczających
1.	Stowarzyszenie Przyjaciół i Absolwentów Szkoły	Szkoła Podstawowa nr 1	15	15
2.	Stowarzyszenie „Zacharzew 2000”	Szkoła Podstawowa nr 14	20	20
3.	Stowarzyszenie Konferencji św. Wincentego a Paulo Jednostka Terenowa w Ostrowie Wielkopolskim im. Sługi Bożego Kazimierza Rolewskiego	ul. Gimnazjalna 1 63-400 Ostrów Wielkopolski	42	42
4.	Stowarzyszenie „Piątka dla Pokoleń”	Szkoła Podstawowa nr 5	20	20
5.	Stowarzyszenie „Razem dla Jedenastki”	Szkoła Podstawowa nr 11	15	15
RAZEM			112	112

Tabela 28. Świetlice opiekuńczo – wychowawcze z programem socjoterapeutycznym

Rok 2020

Lp	Podmiot prowadzący	Miejsce świetlicy	Liczba dzieci zgłoszonych	Liczba dzieci uczęszczających
1.	Stowarzyszenie Konferencji św. Wincentego a Paulo Jednostka Terenowa w Ostrowie Wielkopolskim im. Sługi Bożego Kazimierza Rolewskiego	ul. Gimnazjalna 1 63-400 Ostrów Wielkopolski	45	45
2.	Stowarzyszenie „Piątka dla Pokoleń”	Szkoła Podstawowa nr 5	15	15
3.	Stowarzyszenie „Zacharzew 2000”	Szkoła Podstawowa nr 14	15	15
4.	Stowarzyszenie Przyjaciół i Absolwentów Szkoły Podstawowej nr 1 im. Marii Konopnickiej	Szkoła Podstawowa nr 1	15	15
RAZEM			90	90

2.Badania profilaktyczne.

Profilaktyka stomatologiczna.

W roku szkolnym 2019/2020 kontynuowany był program zdrowotny pn.: „Żeby piękny uśmiech mieć, trzeba tylko chcieć” dotyczący profilaktyki stomatologicznej dzieci pięcioletnich. Program realizował podmiot leczniczy NZOZ „ART. – DENT”, wyłoniony w drodze konkursu ofert. Zgodnie z umową na zadanie została przeznaczona kwota 57 451,00zł. Realizacja programu trwała do 13.12.2019r. Program obejmował dwa etapy:

- I. Szkolenie rodziców/opiekunów prawnych w zakresie profilaktyki próchnicy zębów dzieci przeprowadzone przez lekarza stomatologa w przedszkolach;

II. Wizytę dzieci w gabinecie stomatologicznym Zleceniobiorcy. Zakres świadczeń Zleceniodawcy w ramach realizacji etapu II obejmował:

- 1) przegląd jamy ustnej,
- 2) profilaktykę wad zgryzu,
- 3) instruktaż mycia zębów,
- 4) diagram,
- 5) usunięcie osadów na płytce nazębnej,
- 6) lakierowanie,
- 7) przekazanie rodzicom wytycznych dotyczących odpowiednich działań zapobiegawczych dostosowanych do konkretnych problemów pojawiających się w jamie ustnej oraz zębach określonego dziecka.

Podmiot leczniczy przeszkolił łącznie 121 rodziców/opiekunów prawnych w 17 jednostkach przedszkolnych, natomiast do gabinetu lekarskiego przyjęto 150 dzieci. Na program wydatkowano kwotę 15 691,00zł. W roku 2020 nie przystąpiono do realizacji programu ze względu na zamknięcie placówek oświatowych z powodu ogłoszonej pandemii koronawirusa.

Rozdział XI. POMOC SOCJALNA DLA UCZNIÓW.

Wśród form pomocy socjalnej kierowanej do dzieci w wieku przedszkolnym i szkolnym są:

- stypendia i zasiłki szkolne,
- program „Wyprawka szkolna”,
- dożywianie.

W przypadku dożywiania, zgodnie z przepisami pomoc realizuje dyrektor szkoły z Miejskim Ośrodkiem Pomocy Społecznej. Pozostałe formy pomocy realizuje Wydział Edukacji i Sportu Urzędu Miejskiego.

1. Stypendia i zasiłki szkolne.

W ramach pomocy materialnej dla uczniów, zgodnie z art. 90b i 90m ustawy o systemie oświaty Gmina Miasto Ostrów Wielkopolski wspomaga uczniów znajdujących się w trudnej sytuacji materialnej przyznając stypendia oraz zasiłki szkolne. Z ww. form pomocy mogą korzystać uczniowie szkół podstawowych i ponadpodstawowych zamieszkali na terenie miasta. Regulamin udzielania pomocy materialnej o charakterze socjalnym dla uczniów zamieszkałych na terenie Gminy Miasto Ostrów Wielkopolski określała Uchwała Nr XLIX/567/2018 Rady Miejskiej Ostrowa Wielkopolskiego z dnia 28 maja 2018 roku oraz Uchwała Nr XI/142/2019 Rady Miejskiej Ostrowa Wielkopolskiego z dnia 26 czerwca 2019 r. Kryterium dochodowe uprawniające do ubiegania się o stypendium szkolne wynosi od 1 października 2018 roku – 528,00 zł netto na osobę w rodzinie. W roku szkolnym 2019/2020 dokonano wypłaty stypendium 115 uczniom na łączną kwotę 110 018,14 zł, a także wypłaty 7 zasiłków szkolnych na łączną kwotę 4 340,00 zł dla uczniów znajdujących się w trudnej sytuacji materialnej spowodowanej zdarzeniem losowym.

2. Rządowy program Wyprawka szkolna”.

Wyprawka szkolna jest pomocą w formie dofinansowania zakupu podręczników do zajęć edukacyjnych z zakresu kształcenia ogólnego, w tym podręczników do kształcenia specjalnego lub podręczników do kształcenia w zawodach dopuszczonych do użytku szkolnego przez ministra właściwego do spraw oświaty i wychowania, oraz materiałów edukacyjnych. Rządowy program obejmuje uczniów, którzy posiadają aktualne orzeczenie o potrzebie kształcenia specjalnego wydane przez publiczną poradnię psychologiczno-pedagogiczną. Pomoc udzielana jest uczniom:

- słabowidzący,
- niesłyszący,
- słabosłyszący,
- z niepełnosprawnością intelektualną w stopniu lekkim,
- z niepełnosprawnością intelektualną w stopniu umiarkowanym lub znacznym,
- z niepełnosprawnością ruchową, w tym z afazją,
- z autyzmem, w tym z zespołem Aspergera,

- z niepełnosprawnościami sprzężonymi, w przypadku gdy jedną z niepełnosprawności jest niepełnosprawność wymieniona powyżej, którzy w roku szkolnym 2019/2020 uczęszczali do:

- branżowej szkoły I stopnia,
- klasy I czteroletniego liceum ogólnokształcącego,
- klas I-III dotychczasowego trzyletniego liceum ogólnokształcącego prowadzonych w czteroletnim liceum ogólnokształcącym,
- klasy I pięcioletniego technikum,
- klas I-IV dotychczasowego czteroletniego technikum prowadzonych w pięcioletnim technikum,
- szkoły specjalnej przysposabiającej do pracy,
- klasy III-VI ogólnokształcącej szkoły muzycznej II stopnia, klasy VI-IX ogólnokształcącej szkoły baletowej, klasy I liceum sztuk plastycznych, klas IV-VI ogólnokształcącej szkoły sztuk pięknych, klas I-IV dotychczasowego liceum plastycznego prowadzonych w liceum sztuk plastycznych lub klas IV-VI dotychczasowej ogólnokształcącej szkoły sztuk pięknych prowadzonych w liceum sztuk plastycznych.

W roku szkolnym 2019/2020 w ramach Rządowego programu pomocy uczniom „Wyprawka szkolna” z pomocy finansowej w formie dofinansowania zakupu podręczników i materiałów edukacyjnych skorzystało 101 uczniów na ogólną kwotę dofinansowania 28 836,63 zł.

3. Dożywianie.

W ramach realizacji zadań opiekuńczych przedszkola i szkoły podstawowe wraz z Miejskim Ośrodkiem Pomocy Społecznej zapewniają dożywianie dzieci w formie ciepłego posiłku. Zgodnie z obowiązującym prawem z tej pomocy mogą korzystać rodziny, których dochód nie przekraczał 150% ustalonego kryterium dochodowego tj. dla osoby samotnie gospodarującej jest to kwota 1051,50 zł, natomiast dla osoby w rodzinie 792,00 zł na osobę. W roku szkolnym 2019/2020 Miejski Ośrodek Pomocy Społecznej przyznał decyzją administracyjną dożywianie dla 277 dzieci, na kwotę 115 806,80 zł. Dodatkowo 18 dzieci objął dożywianiem w ramach tzw. Programu osłonowego w zakresie

dożywiania uchwalonego przez Radę Miejską Ostrowa Wielkopolskiego. Realizacja tych posiłków odbywa się bez decyzji MOPS - na pisemny i uzasadniony wniosek Dyrektora placówki oświatowej. W roku szkolnym 2019/2020 na program osłony MOPS wydatkował kwotę ogółem 5334,80 zł. Razem z dożywiania przyznanego i rozliczanego przez MOPS skorzystało 295 dzieci na kwotę ogółem: 121 141,60 zł.

Poniższe tabele ukazują liczbę dzieci przedszkolnych i uczniów objętych programem oraz kwoty przeznaczone na ten cel w poszczególnych placówkach.

Tabela 29. Program dożywiania dzieci w przedszkolach w roku szkolnym 2019/2020

Lp.	Nazwa placówki	Liczba dzieci objętych programem w roku szkolnym 2019/2020	Koszt programu poszczególnych placówek
1.	Przedszkole nr 2 Jarzębinka	1	313,50 zł
2.	Przedszkole nr 3 Jaś i Małgosia	0	0,00 zł
3.	Przedszkole nr 6	8	1 740,00 zł
4.	Przedszkole nr 7 Bratek	9	2 587,50 zł
5.	Przedszkole nr 8 Krasnal Hałabała	3	918,00 zł
6.	Przedszkole nr 9 Miś Uszatek	1	415,80 zł
7.	Przedszkole nr 10 Kubuś Puchatek	6	1 323,00 zł
8.	Przedszkole nr 11 Calineczka	7	2 060,80 zł
9.	Przedszkole nr 12 Tęcza	3	850,50 zł
10.	Przedszkole nr 13 Sindbad +Oddział	8	2 538,00 zł
11.	Przedszkole nr 14 Maluszek	6	2 146,50 zł
12.	Przedszkole nr 15	6	1 197,00 zł
13.	Przedszkole nr 16 Koszałek-Opalek +Oddział	35	4 112,50 zł
14.	Przedszkole nr 17 Ciuchcia	1	499,50 zł
Razem		94	9 647,80 zł

Tabela 30. Program dożywiania dzieci w szkołach podstawowych w roku szkolnym 2019/2020

Lp.	Nazwa placówki	Liczba dzieci objętych programem w roku szkolnym 2019/2020	Koszt programu poszczególnych placówek
1	Szkoła Podstawowa nr 1 im. Marii Konopnickiej	46	14 521,20 zł
2	Szkoła Podstawowa nr 2 im. Ewerysta Estkowskiego	16	9 548,50 zł
3	Szkoła Podstawowa nr 4 im. Królowej Jadwigi	21	12 232,00 zł
4	Szkoła Podstawowa nr 5 im. Mieszka I	10	5 874,00 zł
5	Szkoła Podstawowa nr 6 im. Macieja Rataja	15	7 224,00 zł
6	Szkoła Podstawowa nr 7 im. Gen. Józefa Bema	7	2 445,00 zł
7	Szkoła Podstawowa nr 9 im. Jana Pawła II	6	1 584,00 zł
8	Szkoła Podstawowa nr 11 im. Mirosława Ferica	9	4 587,00 zł
9	Szkoła Podstawowa nr 13 im. Stefana Rowińskiego	1	528,00 zł
10	Szkoła Podstawowa nr 14 im. Powstańców Wielkopolskich	0	0,00 zł
Razem		131	58 543,70 zł

Tabela 31. Program dożywiania dzieci w innych placówkach w roku szkolnym 2019/2020

Lp.	Inne placówki	Liczba dzieci objętych programem w roku szkolnym 2019/2020	Koszt programu poszczególnych placówek
1	Spółdzielnia Oświatowa "Edukatorka"	6	2 742,00 zł
2	Szkoła Podstawowa Uczniów Kreatywnych Spółdzielni Oświatowej	4	3 320,00 zł
3	Zespół Szkół Specjalnych	6	2 580,00 zł
4	Zespół Szkół Sióstr Salezjanek	8	5 841,00 zł
5	Polsko-Kanadyjska Szkoła Podstawowa im A.Bella	17	7 904,00 zł
6	Zespół Szkół Usługowych	5	2 180,00 zł
7	Przedszkole nr 1 (Stowarzyszenie Krępanie)	6	1 953,50 zł
Razem		52	26 520,50 zł

Rozdział XII. DOTACJA CELOWA-DARMOWE PODRĘCZNIKI

Dotacja celowa - darmowe podręczniki.

Gmina Miasto Ostrów Wielkopolski realizuje zadanie zlecone z zakresu administracji rządowej polegające na zapewnieniu uczniom prawa do bezpłatnego dostępu do podręczników, materiałów edukacyjnych lub materiałów ćwiczeniowych.

Zgodnie z ustawą z dnia 27 października 2017 r. o finansowaniu zadań oświatowych (Dz. U. z 2017 r., poz. 2203 z późn. zm.) w roku szkolnym 2019/2020 dotacją celową na wyposażenie szkół w podręczniki i/lub materiały edukacyjne oraz materiały ćwiczeniowe objęci zostali uczniowie klas I, II, III, IV, V, VI, VII i VIII. Dotacją celową objętych zostało 6 079 uczniów z 15 szkół podstawowych.

W 2019 roku dotacja na wyposażenie szkół w podręczniki i/lub materiały edukacyjne oraz materiały ćwiczeniowe wyniosła 629 932,10 zł, a dotacja na wyposażenia szkół w podręczniki i/lub materiały edukacyjne oraz materiały ćwiczeniowe dostosowane do

potrzeb edukacyjnych i możliwości psychofizycznych uczniów niepełnosprawnych posiadających orzeczenie o potrzebie kształcenia specjalnego wyniosła 11 971,21 zł.

Rozdział XIII. DOFINANSOWANIE KOSZTÓW KSZTAŁCENIA MŁODOCIANYCH PRACOWNIKÓW

Jednym z wielu zadań oświatowych jest refundacja kosztów wykształcenia pracowników młodocianych. Ogółem w roku 2019 rozpatrzono 56 wniosków dotyczących zwrotu kosztów wykształcenia młodocianych pracowników. Łącznie przyznano dofinansowanie na kwotę 431 023,55 zł. Zadanie to jest finansowane ze środków Funduszu Pracy.

Rozdział XIV. DOWÓZ DZIECI NIEPEŁNOSPRAWNYCH

W roku szkolnym 2019/2020 zapewniono dowóz zbiorowy do szkół i przedszkoli zlokalizowanych na terenie Miasta Ostrowa Wielkopolskiego, a także dowozy indywidualne do: Milicza, Słaborowic, Kalisza, Borzęciczek oraz Zespołu Szkół Specjalnych w Ostrowie Wielkopolskim. W sumie dowozem objętych zostało 20 dzieci, a łączny koszt opiewał na kwotę 100 746,29 zł.

Zgodnie z art. 39 ust. 4 pkt 1-2, art. 39 ust. 6 oraz art. 39a ustawy z dnia 14 grudnia 2016 prawo oświatowe (Dz. U. z 2020 poz. 910) obowiązkiem gminy jest zapewnienie:

- 1) uczniom niepełnosprawnym, których kształcenie i wychowanie odbywa się na podstawie art. 127, bezpłatnego transportu i opieki w czasie przewozu do najbliższej szkoły podstawowej, a uczniom z niepełnosprawnością ruchową, w tym z afazją, z niepełnosprawnością intelektualną w stopniu umiarkowanym lub znacznym – także do najbliższej szkoły ponadpodstawowej, do końca roku szkolnego w roku kalendarzowym, w którym uczeń kończy 21. rok życia,
- 2) dzieciom i młodzieży, o których mowa w art. 36 ust. 17, a także dzieciom i młodzieży z niepełnosprawnościami sprzężonymi, z których jedną z niepełnosprawności jest niepełnosprawność intelektualna, bezpłatnego transportu i opieki w czasie przewozu do ośrodka rewalidacyjno-wychowawczego, do końca roku szkolnego w roku kalendarzowym, w którym kończą:

- a) 24. rok życia - w przypadku uczniów z niepełnosprawnościami sprzężonymi, z których jedną z niepełnosprawności jest niepełnosprawność intelektualna,
- b) 25. rok życia - w przypadku uczestników zajęć rewalidacyjno-wychowawczych,
- 3) niepełnosprawnym dzieciom pięcioletnim i sześcioletnim oraz dzieciom objętym wychowaniem przedszkolnym na podstawie art. 31 ust. 2 bezpłatnego transportu i opieki w czasie przewozu do najbliższego przedszkola, oddziału przedszkolnego w szkole podstawowej, innej formy wychowania przedszkolnego lub ośrodka rewalidacyjno-wychowawczego,
- 4) zwrotu kosztów przejazdu ucznia, o którym mowa w pkt 1-3, oraz jego opiekuna do szkoły lub ośrodka, na zasadach określonych w umowie zawartej między wójtem (burmistrzem, prezydentem miasta) a rodzicami, jeżeli dowożenie i opiekę zapewniają rodzice.

Rozdział XV. FINANSOWANIE OŚWIATY

1. Ogólne nakłady finansowe na oświatę.

Tabela 32. Ogólne nakłady finansowe na oświatę w roku szkolnym 2019/2020

	2018 r. (wykonanie 31.12.2018)	2019 r. (wykonanie 31.12.2019)	2020 r. (plan na 01.01.2020)
Wydatki bieżące	87 734 000,00 zł -100%	94 750 000,00 zł -100%	106 279 000,00 zł -100%
Subwencja	44 395 000,00 zł -51%	47 194 000,00 zł -50%	46 315 000,00 zł -43,6%
Inne dochody	8 147 000,00 zł -9%	8 770 000,00 zł -9%	7 980 000,00 zł -7,5%
Budżet miasta	35 192 000,00 zł -40%	38 786 000,00 zł -41%	51 984 000,00 zł -48,9%
Inwestycje	11 498 000,00 zł	4 217 000,00 zł	260 000,00 zł
Razem	99 232 000,00 zł	98 967 000,00 zł	106 539 000,00 zł

W sierpniu 2020 przekazano kwotę **800 000 zł** na inwestycje w placówkach oświatowych w ramach oszczędności na wydatkach bieżących.

2. Dotacje udzielone przez Gminę Miasto Ostrów Wielkopolski.

Tabela 33. Dotacje przekazane przedszkolom w roku szkolnym 2019/2020

Lp.	Nazwa placówki	DOTACJA PRZEKAZANA 2019 r.	DOTACJA PRZEKAZANA OD STYCZNIA DO SIERPNI 2020 r.
1.	Publiczne Przedszkole nr 1 Osiedlowego Stowarzyszenia KREPIANIE	1 242 805,90 zł	979 666,74 zł
2.	Publiczne Przedszkole Sióstr Salezjanek	249 759,76 zł	196 326,00 zł
3.	Niepubliczne Przedszkole „Maja”	346 919,55 zł	257 677,00 zł
4.	Niepubliczne Przedszkole „Nasz Domek”	545 920,94 zł	527 037,95 zł
5.	Niepubliczne Przedszkole Ogólnodostępne im. Siostry Włodzimiry Wojtczak	866 095,55 zł	716 607,20 zł
6.	Niepubliczne Przedszkole „Sowy i Sówki”	488 414,43 zł	634 043,64 zł
7.	Niepubliczny Punkt Przedszkolny „Wojtuś”	97 893,00 zł	78 530,00 zł
Razem		3 837 809,13 zł	3 389 888,53 zł

Tabela 34. Dotacje przekazane szkołom podstawowym w roku szkolnym 2019/2020

Lp.	Nazwa placówki	DOTACJA PRZEKAZANA 2019 r.	DOTACJA PRZEKAZANA OD STYCZNIA DO SIERPNI 2020r
1.	Publiczna Szkoła Podstawowa Sióstr Salezjanek	4 922 778,67 zł	3 285 255,76 zł
2.	Szkoła Podstawowa Uczniów Kreatywnych Spółdzielni Oświatowej	2 587 427,90 zł	1 423 879,50 zł
3.	Polsko - Kanadyjska Szkoła Podstawowa im. A. Bella	884 773,22 zł	618 039,20 zł
4.	Szkoła Podstawowa Spółdzielni Oświatowej „Edukator”	5 146 040,95 zł	3 607 757,24 zł
5.	Dwujęzyczna Szkoła Podstawowa „Mądra Sowa”.	43 791,96 zł	57 209,31 zł
6.	Montessori Szkoła Życia Niepubliczna Szkoła Podstawowa Fundacja Królowej Sw. Jadwigi	0,00 zł	37 959,29 zł
7.	Szkoła Kwitnącej Myśli	0,00 zł	60 931,24 zł
Razem		13 584 812,70 zł	9 091 031,54 zł.

3. Środki zewnętrzne pozyskane za realizację zadań oświatowych.

Tabela 35. Zadania oświatowe realizowane z 0,4% rezerwy subwencji oświatowej

Lp.	Zadania oświatowe	Wartość dofinansowania	Źródło
1.	Dofinansowanie wyposażenia w pomoce dydaktyczne niezbędne do realizacji podstawy programowej z przedmiotów przyrodniczych w publicznych szkołach 6,7?	150 000,00 zł	0,4% rezerwy subwencji oświatowej na
2.	Dofinansowanie wyposażenia w zakresie doposażenia w sprzęt szkolny i pomoce dydaktyczne w nowo wybudowanych obiektach oświatowych lub nowych pomieszczeń do nauki pozyskanych w wyniku adaptacji w szkołach/placówkach publicznych prowadzonych (dotowanych) przez jednostki samorządu terytorialnego	40 000,00 zł	

3.	Dofinansowanie kosztów związanych z wypłatą odpraw dla zwalnianych nauczycieli w szkołach i placówkach oświatowych	46 916 zł	
Razem		236 916 zł	

Rozdział XVI. ORGANIZACJA WYPOCZYNKU ZIMOWEGO I LETNIEGO

1. Zajęcia organizowane przez szkoły w trakcie ferii zimowych w roku szkolnym 2019/2020.

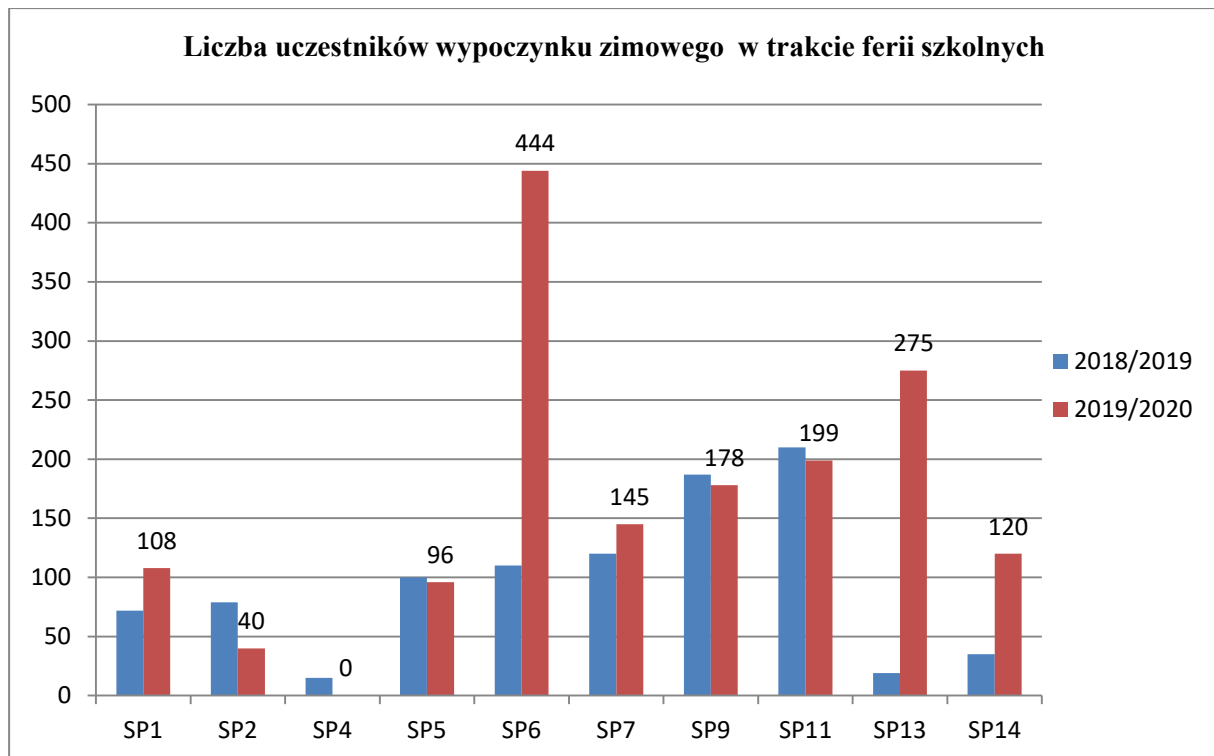
W okresie ferii zimowych w szkołach podstawowych przygotowano dla uczniów bogatą ofertę zajęć m.in. zajęcia i turnieje sportowe, szachowe, warsztaty tematyczne: taneczne, plastyczne, kosmetyczne, wycieczki, rajdy, półkolonie oraz zimowiska w górach połączone z nauką jazdy na nartach. Ogółem we wszystkich zajęciach zorganizowanych w szkołach podstawowych wzięło udział 1605 uczniów z 9 szkół.

Tabela 36. Organizacja wypoczynku w trakcie ferii zimowych w szkołach podstawowych w roku szkolnym 2019/2020

Lp.	Nazwa placówki	Nazwa zadania	Liczba uczestników
1.	Szkoła Podstawowa nr 1 <i>im. Marii Konopnickiej</i>	-otwarty turniej piłki nożnej, -turniej trójek koszykarskich,	108
2.	Szkoła Podstawowa nr 2 <i>im. Ewerysta Estkowskiego</i>	- turniej piłki nożnej	40
3.	Szkoła Podstawowa nr 5 <i>im. Mieszka I</i>	-półkolonie dla dzieci, -zajęcia sportowe, -zajęcia plastyczne, -gry planszowe	96
5.	Szkoła Podstawowa nr 6 <i>im. Macieja Rataja</i>	-zajęcia sportowe z piłki nożnej i w Parku Trampolin, - warsztaty (mydlarskie, robienia cukierków i lizaków, kosmetyczne, plastyczne), -zajęcia profilaktyczne: „Żyję zdrowo-nałogom mówię nie”, -zajęcia integracyjne, gry i zabawy stolikowe, planszówki, -wyjazd do kina	444

6.	Szkoła Podstawowa nr 7 <i>im. Gen. Józefa Bema</i>	-turniej tenisa stołowego, -turniej piłki siatkowej, -półkolonie- „Zima w mieście –zdrowo i bezpiecznie”, -zajęcia edukacyjno-artystyczne	145
7.	Szkoła Podstawowa nr 9 <i>im. Jana Pawła II</i>	-inauguracja ferii na sportowo, bezpiecznie i zdrowo; akcja Zima 2020, -zajęcia sportowe z piłki ręcznej, -zajęcia sportowe z koszykówki, -półkolonie zimowe w szkole dla klas I-VII, -zimowisko w Zakopanem dla klas IV-VII	178
8.	Szkoła Podstawowa nr 11 <i>im. Mirosława Ferica</i>	-otwarty turniej szachowy, -zajęcia sportowe z koszykówki i piłki ręcznej, -półkolonie z Jedenastką, -zimowisko w Szklarskiej Porębie	199
9.	Szkoła Podstawowa nr 13 <i>im. Stefana Rowińskiego</i>	-zajęcia sportowe w Parku Trampolin, -zajęcia taneczne, -zajęcia w Rodzinnym Parku Rozrywki, -gry i zabawy dydaktyczne, -warsztaty plastyczne, -wycieczka do Gniezna	275
10	Szkoła Podstawowa nr 14 <i>im. Powstańców Wielkopolskich</i>	-zajęcia sportowe, -półkolonie: „ Aktywne ferie”	120
Razem			1605

Wykres 16. Liczba uczestników wycieczki zimowej w roku szkolnym 2019/2020



2. Zajęcia organizowane przez szkoły w trakcie wakacji letnich.

W związku z czasowym ograniczeniem funkcjonowania jednostek oświatowych wywołanym stanem epidemii oraz wprowadzonym reżimem sanitarnym wycieczek dla uczniów ostrowskich szkół podczas wakacji letnich 2020 został zorganizowany tylko w kilku szkołach.

W Szkole Podstawowej nr 9 im. *Jana Pawła II* wycieczkę letnią organizowany był przez Stowarzyszenie „Ludzie Dla Ludzi” działające przy szkole. Były to kolonie letnie w Zakopanem w terminie od 13.07.2020 r. do 24.07.2020 r.

W Szkole Podstawowej nr 5 im. *Mieszka I* odbyły się półkolonie sportowe z programem profilaktycznym dla uczniów w ramach dwóch turnusów. Dodatkowo zorganizowano zajęcia sportowe, artystyczne, zajęcia z profilaktyki uzależnień. Również w Szkole Podstawowej nr 11 im. *Mirosława Ferica* w ramach zadania publicznego zrealizowano zajęcia półkolonijne z programem socjoterapeutycznym w formie warsztatów oraz wycieczek wyjazdowych. Zajęcia skierowane były dla 48 dzieci. Półkolonie odbyły się w terminie 06.07 – 10.07.2020

r. oraz 13.07 – 17.07.2020 r. W czasie wycieczki zapewniono dzieciom atrakcje takie jak: jazda konna, wyjście do kina, strategiczna gra terenowa oraz zajęcia w parku linowym.

Rozdział XVII. WYNIKI NADZORU PEDAGOGICZNEGO

W roku szkolnym 2019/2020 Wielkopolski Kurator Oświaty w ramach swoich zadań przeprowadził w wybranych placówkach oświatowych Gminy Miasta Ostrów Wielkopolski kontrole oraz dokonywał obserwacji egzaminów zewnętrznych. Ze względu na czasowe ograniczenie funkcjonowania jednostek systemu oświaty wywołanym stanem epidemii kontrole te były realizowane do marca 2020 r.

Nadzór pedagogiczny sprawowany przez kuratora oświaty ukierunkowany był na wspomaganie szkół i placówek w poszukiwaniu i wdrażaniu optymalnych rozwiązań umożliwiających szkołom i placówkom pracę w zmienionych warunkach (z wykorzystaniem metod i technik kształcenia na odległość). Stąd pracownicy kuratoriów realizujący działania z zakresu nadzoru pedagogicznego w pierwszej kolejności służyli szkołom i placówkom pomocą w poszukiwaniu –odpowiednich do sytuacji i możliwości –rozwiązań, jak też rozwiązywaniu indywidualnych problemów.

1. Kontrole planowane.

Tabela 37. Kontrole planowane w szkołach podstawowych w roku szkolnym 2019/2020

Lp.	Nazwa placówki	Zakres kontroli	Zalecenia pokontrolne
1.	Szkoła Podstawowa nr 1 <i>im. Marii Konopnickiej</i>	W zakresie zgodności z przepisami prawa organizowania zajęć w grupie do pięciu uczniów lub w formie indywidualnej oraz udzielenia uczniom pomocy psychologiczno-pedagogicznej w formie zindywidualizowanej ścieżki kształcenia.	Nie wydano zaleceń
2.	Szkoła Podstawowa nr 9 <i>im. Jana Pawła II</i>	Kontrola zgodności z przepisami prawa organizowania zajęć w grupie do pięciu uczniów lub w formie indywidualnej oraz udzielania uczniom pomocy pp. w formie zindywidualizowanej.	Nie wydano zaleceń

2. Kontrola doraźna.

Tabela 38. Kontrole doraźne w przedszkolach w roku szkolnym 2019/2020

Lp.	Nazwa placówki	Zakres kontroli	Zalecenia pokontrolne
1.	Przedszkole nr 8 Krasnal Hałabała	Monitorowanie w zakresie wspierania potencjału rozwojowego uczniów i stwarzania warunków do ich aktywnego i pełnego uczestnictwa w życiu przedszkola, szkoły i placówki oraz w środowisku społecznym – wypełnienie Arkusza monitorowania na platformie SEO oraz powiadomienie o wywiązaniu się z tego zadania wizytatora rejonowego na jego adres email	Nie wydano zaleceń

Tabela 39. Kontrole doraźne w szkołach podstawowych w roku szkolnym 2019/2020

Lp.	Nazwa placówki	Zakres kontroli	Zalecenia pokontrolne
1.	Szkoła Podstawowa nr 2 im. Ewersyta Estkowskiego	Kontrola w zakresie zapewnienia bezpieczeństwa uczniów, sprawowania nadzoru pedagogicznego nad nauczycielami, organizowanie i udzielanie PPP uczniom, współpracy z rodzicami i prowadzenia dokumentacji szkolnej	Nie wydano
2.	Szkoła Podstawowa nr 5 im. Mieszka I	Kontrola w zakresie organizacji i udzielania pomocy psychologicznej – pedagogicznej uczniowi niewidzącemu, organizacji kształcenia ww. uczniowi oraz sprawowania nadzoru pedagogicznego nad nauczycielami prowadzącymi zajęcia z ww. uczniem.	Udzielić pomocy psychologicznej – pedagogicznej Rodzicowi poprzez jej wsparcie w rozwiązywaniu problemów wychowawczych i dydaktycznych jej dziecka zgodnie z § 2 ust. 3 rozporządzenia Ministra Edukacji Narodowej z dnia 9 sierpnia 2017 r.

Rozdział XVIII. ZDALNE NAUCZANIE

„Zdalna szkoła-wsparcie Ogólnopolskiej Sieci Edukacyjnej w systemie kształcenia zdalnego”.

Zgodnie z Rozporządzeniem Ministra Edukacji Narodowej z dnia 20 marca 2020 r. w sprawie szczególnych rozwiązań w okresie czasowego ograniczenia funkcjonowania jednostek systemu oświaty w związku z zapobieganiem, przeciwdziałaniem i zwalczaniem COVID-19 w szkołach zorganizowana została od 25 marca do 26 czerwca 2020 roku realizacja zajęć dydaktyczno-wychowawczych z wykorzystaniem metod i technik kształcenia na odległość.

Gmina Miasto Ostrów Wielkopolski w ramach projektu: ”Zdalna Szkoła – Wsparcie Ogólnopolskiej Sieci Edukacyjnej w systemie kształcenia zdalnego” zakupiła 100 sztuk sprzętu komputerowego wraz z oprogramowaniem do prowadzenia lekcji w modelu zdalnym. W ramach otrzymanego grantu Gmina Miasto Ostrów Wielkopolski wsparła 10 szkół podstawowych z Ostrowa Wielkopolskiego, dla których jest organem prowadzącym. Projekt rozpoczął się od 15.04.2020 a źródłem dofinansowania był Europejski Fundusz Rozwoju Regionalnego w ramach Programu Operacyjnego Polska Cyfrowa na lata 2014-2020.

Tabela 40. Program: „Zdalna Szkoła-Wsparcie Ogólnopolskiej Sieci Edukacyjnej w systemie kształcenia zdalnego”- ilość sprzętu dla poszczególnych szkół podstawowych.

Lp.	Nazwa placówki	Ilość sprzętu
1.	Szkoła Podstawowa nr 1 im. Marii Konopnickiej	16
2.	Szkoła Podstawowa nr 2 im. Ewerysta Estkowskiego	11
3.	Szkoła Podstawowa nr 4 im. Królowej Jadwigi	12
4.	Szkoła Podstawowa nr 5 im. Mieszka I	5
5.	Szkoła Podstawowa nr 6 im. Macieja Rataja	15
6.	Szkoła Podstawowa nr 7 im. Gen. Józefa Bema	13

7.	Szkoła Podstawowa nr 9 im. Jana Pawła II	16
8.	Szkoła Podstawowa nr 11 im. Mirosława Ferica	6
9.	Szkoła Podstawowa nr 13 im. Stefana Rowińskiego	2
10.	Szkoła Podstawowa nr 14 im. Powstańców Wielkopolskich	4
Razem		100

PODUMOWANIE

Zagadnienia przedstawione w informacji o stanie realizacji zadań oświatowych za rok szkolny 2019/2020 są na bieżąco monitorowane przez Prezydenta Miasta Ostrowa Wielkopolskiego.

Systematycznie prowadzone są analizy wydatków w celu poszukiwania optymalnych rozwiązań przy równoczesnym dbaniu o wysokie efekty edukacyjne. Na podstawie przedstawionych w raporcie informacji dotyczących finansowania oświaty, wydatki oświatowe niewspółmiernie rosną wobec przekazywanej przez Ministerstwo Edukacji Narodowej subwencji oświatowej. W roku 2019 subwencja oświatowa pokrywała 50 % wydatków bieżących, a w 2020 już tylko 43,6 %, co stanowi ogromne obciążenie dla miejskiego budżetu.

Dużym wyzwaniem są zmiany oświatowe w szczególności te, które nakładają dodatkowe obowiązki na pracowników oświaty związane z organizacją pracy dla uczniów o specjalnych potrzebach edukacyjnych, dowozem uczniów niepełnosprawnych, adaptacją nowych miejsc dla dzieci przedszkolnych oraz szkolnych, jak również ich dofinansowaniem, a także wyposażenia szkół w nowoczesne pracownie przedmiotowe oraz dodatkowe pomoce dydaktyczne.

SPIS TABEL

Tabela 1. Przedszkola-stan na dzień 26.06.2020 r.	5
Tabela 2. Przygotowanie przedszkolne w szkołach - stan na 26.06.2020 r.....	6
Tabela 3. Szkoły podstawowe - stan na 26.06.2020 r.....	6
Tabela 4. Przedszkola prowadzone przez inne podmioty- stan na 26.06.2020 r.....	8
Tabela 5. Szkoły podstawowe prowadzone przez inne podmioty- stan na 26.06.2020 r.....	10
Tabela 6. Liczba etatów pedagogicznych, kierowniczych i administracyjnych w przedszkolach.....	12
Tabela 7. Liczba etatów pedagogicznych, kierowniczych i administracyjnych w szkołach.....	13
Tabela 8. Kadra nauczycielska w przedszkolach według stopnia awansu zawodowego.....	14
Tabela 9. Kadra nauczycielska w szkołach podstawowych według stopnia awansu zawodowego	15
Tabela 10. Wyniki egzaminu ósmoklasisty w roku szkolnym 2019/2020	17
Tabela 11. Średnie % wyniki egzaminu ósmoklasisty w podziale na miasto, powiat, województwo...18	
Tabela 12. Frekwencja uczniów na zajęciach, liczba uczniów promowanych i niepromowanych.....	21
Tabela 13. Zasady i warunki kształcenia dzieci niepełnosprawnych w przedszkolach.....	22
Tabela 14. Zasady i warunki kształcenia uczniów niepełnosprawnych w szkołach.....	25
Tabela 15. Nauczanie indywidualne w szkołach podstawowych.....	28
Tabela 16. Liczba dzieci żywionych w przedszkolach.....	29
Tabela 17. Liczba uczniów żywionych w szkołach podstawowych	30
Tabela 18. Wydatki poniesione na inwestycje i remonty oraz zakupy w przedszkolach w roku 2019/2020.....	32
Tabela 19. Wydatki poniesione na inwestycje i remonty oraz zakupy w szkołach podstawowych w roku 2019/2020.....	35
Tabela 20. Baza dydaktyczna przedszkoli.....	39
Tabela 21. Baza dydaktyczna szkół podstawowych.....	41
Tabela 22. Liczba tablic interaktywnych i rzutników multimedialnych w przedszkolach w roku szkolnym 2019/2020.....	42
Tabela 23. Pracownie informatyczne i multimedialne szkół podstawowych.....	44
Tabela 24. Świetlice szkolne w szkołach podstawowych.....	45
Tabela 25. Obiekty sportowe w szkołach podstawowych.....	46
Tabela 26. Klasy sportowe w szkołach.....	47
Tabela 27. Projekt nauki pływania w przedszkolach.....	53
Tabela 28. Świetlice opiekuńczo – wychowawcze z programem socjoterapeutycznym.....	55, 56
Tabela 29. Program dożywiania dzieci w przedszkolach w roku szkolnym 2019/2020.....	60

Tabela 30. Program dożywiania dzieci w szkołach podstawowych w roku szkolnym 2019/2020.....	61
Tabela 31. Program dożywiania dzieci w innych placówkach w roku szkolnym 2019/2020.....	62
Tabela 32. Ogólne nakłady finansowe na oświatę w roku szkolnym 2019/2020.....	64
Tabela 33. Dotacje przekazane przedszkolom w roku szkolnym 2019/2020.....	65
Tabela 34. Dotacje przekazane szkołom podstawowym w roku szkolnym 2019/2020.....	66
Tabela 35. Zadania oświatowe realizowane z 0,4% rezerwy subwencji oświatowej.....	66
Tabela 36. Organizacja wypoczynku w trakcie ferii zimowych w szkołach podstawowych w roku szkolnym 2019/2020.....	67
Tabela 37. Kontrole planowane w szkołach podstawowych w roku szkolnym 2019/2020.....	70
Tabela 38. Kontrole doraźne w przedszkolach w roku szkolnym 2019/2020.....	71
Tabela 39. Kontrole doraźne w szkołach podstawowych w roku szkolnym 2019/2020.....	71
Tabela 40. Program: „Zdalna Szkoła-Wsparcie Ogólnopolskiej Sieci Edukacyjnej w systemie kształcenia zdalnego”- ilość sprzętu dla poszczególnych szkół.....	72

SPIS WYKRESÓW

Wykres 1. Liczba dzieci w przedszkolach prowadzonych przez inne podmioty - stan na 26.06.2020 r.....	9
Wykres 2. Liczba uczniów w szkołach podstawowych prowadzonych przez inne podmioty.....	11
Wykres 3. Kadra nauczycielska w przedszkolach - stan na 31.03.2020 r.....	15
Wykres 4. Kadra nauczycielska w szkołach podstawowych według stopnia awansu zawodowego....	16
Wykres 5. Wyniki szkół z egzaminu ósmoklasisty z poszczególnych przedmiotów w roku szkolnym 2019/2020.....	19
Wykres 6. Wyniki egzaminu ósmoklasisty w podziale na miasto, powiat, województwo w roku szkolnym 2019/2020.....	20
Wykres 7. Średni % wyniki miasta Ostrowa Wielkopolskiego z egzaminu ósmoklasisty z poszczególnych przedmiotów w 2019 r. i 2020 r.....	20
Wykres 8. Liczba dzieci niepełnosprawnych w przedszkolach.....	24
Wykres 9. Liczba uczniów niepełnosprawnych w szkołach podstawowych w roku szkolnym 2019/2020.....	27
Wykres 10. Nauczanie indywidualne w szkołach podstawowych.....	29
Wykres 11. Liczba uczniów żywionych w szkołach podstawowych.....	31
Wykres 12. Wydatki poniesione na inwestycję i remonty oraz zakupy w przedszkolach w roku szkolnym 2019/2020.....	34
Wykres 13. Wydatki poniesione na inwestycję i remonty oraz zakupy w szkołach podstawowych w roku szkolnym 2019/2020.....	38
Wykres 14. Liczba sal dydaktycznych w przedszkolach.....	40
Wykres 15. Liczba sal dydaktycznych w szkołach podstawowych.....	42
Wykres 16. Liczba uczestników wycieczki zimowego w roku szkolnym 2019/2020.....	69

Prezydent Miasta

/.../

Beata Klimek