

INFORMACJA

o stanie realizacji zadań oświatowych
Gminy Miasto Ostrów Wielkopolski
za rok szkolny 2021/2022

SPIS TREŚCI

WSTĘP.....	3
I. Organizacja sieci szkół i placówek oświatowych	5-15
II. Kadra nauczycielska	16-21
III. Wyniki uczniów z egzaminów zewnętrznych	22-26
IV. Wyrównywanie szans edukacyjnych.....	27-35
V. Warunki kształcenia i zarządzenie mieniem szkolnym.....	36-42
VI. Baza lokalowa.....	43-49
VII. Baza sportowo-rekreacyjna.....	49-51
VIII. Stypendia im. świętego Jana Pawła II Miasta Ostrowa Wielkopolskiego.....	51-52
IX. Programy edukacyjne	52-56
X. Programy profilaktyczne.....	56-59
XI. Pomoc socjalna dla uczniów.....	59-65
XII. Dotacja celowa – darmowe podręczniki.....	65-66
XIII. Dofinansowanie kosztów kształcenia młodocianych pracowników.....	66
XIV. Dowóz dzieci niepełnosprawnych.....	66
XV. Finansowanie oświaty.....	67-68
XVI. Organizacja wypoczynku zimowego i letniego.....	69-73
XVII. Wyniki nadzoru pedagogicznego.....	73-74
PODSUMOWANIE	75-76

WSTĘP

Obowiązek sporządzenia i przedłożenia informacji o stanie realizacji zadań oświatowych Gminy Miasto Ostrów Wielkopolski za rok szkolny 2021/2022 wynika z art. 11 ust. 7 ustawy z dnia 14 grudnia 2016 r. Prawo oświatowe (Dz. U. z 2021 r., poz. 1082 z późn. zm.): „*Organ wykonawczy jednostki samorządu terytorialnego, w terminie do dnia 31 października, przedstawia organowi stanowiącemu jednostki samorządu terytorialnego informację o stanie realizacji zadań oświatowych tej jednostki za poprzedni rok szkolny, w tym o wynikach:*

1) egzaminu ósmoklasisty, egzaminu maturalnego i egzaminu potwierdzającego kwalifikacje w zawodzie, z uwzględnieniem działań podejmowanych przez szkoły nakierowanych na kształcenie uczniów ze specjalnymi potrzebami edukacyjnymi, w szkołach tych typów, których prowadzenie należy do zadań własnych jednostki samorządu terytorialnego:

2) nadzoru pedagogicznego sprawowanego przez kuratora oświaty lub właściwego ministra w szkołach i placówkach tych typów i rodzajów, których prowadzenie należy do zadań własnych jednostki samorządu terytorialnego.”

Raport zawiera informacje na temat sytuacji organizacyjnej, finansowej i dydaktycznej we wszystkich placówkach oświatowych, dla których organem prowadzącym jest Gmina Miasto Ostrów Wielkopolski w roku szkolnym 2021/2022. W przygotowanym zestawieniu wykorzystano analizy wewnętrzne, sprawozdania, informacje przekazane od placówek, dane Okręgowej Komisji Egzaminacyjnej w Poznaniu oraz dane uzyskane ze Systemu Informacji Oświatowej.

Podstawa prawna realizowanych zadań oświatowych Gminy Miasto Ostrów Wielkopolski:

- Ustawy z dnia 8 marca 1990 r. o samorządzie gminnym (Dz. U. z 2022 r., poz. 559 z późn. zm.),
- Ustawy z dnia 7 września 1991 r. o systemie oświaty (Dz. U. z 2021 r., poz. 1915 z późn. zm.),
- Ustawy z dnia 14 grudnia 2016 r. Prawo oświatowe (Dz. U. z 2021 r., poz. 1082 z późn. zm.),

- Ustawy z dnia 26 stycznia 1982 r. Karta Nauczyciela (Dz. U. z 2021 r., poz. 1762 z późn. zm.),
- Ustawa z dnia 27 października 2017 r. o finansowaniu zadań oświatowych (Dz. U. z 2022 r., poz. 2082),
- oraz przepisów wykonawczych do tych ustaw i przepisów prawa miejscowego.



Rozdział I. ORGANIZACJA SIECI SZKÓŁ I PLACÓWEK OŚWIATOWYCH

1. Liczba dzieci i ilość oddziałów w przedszkolach i szkołach podstawowych prowadzonych przez Gminę Miasto Ostrów Wielkopolski

W roku szkolnym 2021/2022 do przedszkoli, dla których organem prowadzącym jest Gmina Miasto Ostrów Wielkopolski uczęszczało **2499** dzieci, skupionych w **110** oddziałach. Po inwazji Rosji na Ukrainę do placówek dołączyły dzieci ukraińskie. Według stanu na dzień 24.06.2022 r. łącznie do przedszkoli uczęszczało **2605** dzieci.

Poniższa tabela przedstawia liczbę dzieci w przedszkolach, ilość oddziałów w poszczególnych placówkach - stan na 24.06.2022 r.

Tabela 1. Przedszkola-stan na dzień 24.06.2022 r.

Lp.	Nazwa placówki	Liczba dzieci w przedszkolach	Oddziały
1.	Przedszkole nr 2 Jarzębinka ul. Staroprzygodzka 112a, 63-400 Ostrów Wielkopolski	173	8
2.	Przedszkole nr 3 Jaś i Małgosia ul. Świetlicowa 9a, 63-400 Ostrów Wielkopolski	150	6
3.	Przedszkole nr 6 ul. Zamenhofa 9, 63-400 Ostrów Wielkopolski	91	4
4.	Przedszkole nr 7 Bratek ul. Piastowska 21, 63-400 Ostrów Wielkopolski	149	6
5.	Przedszkole nr 8 Krasnal Hałabała al. Słowackiego 4, 63-400 Ostrów Wielkopolski	125	5
6.	Przedszkole nr 9 Miś Uszatek ul. Jana Brzechwy 2, 63-400 Ostrów Wielkopolski	225	10

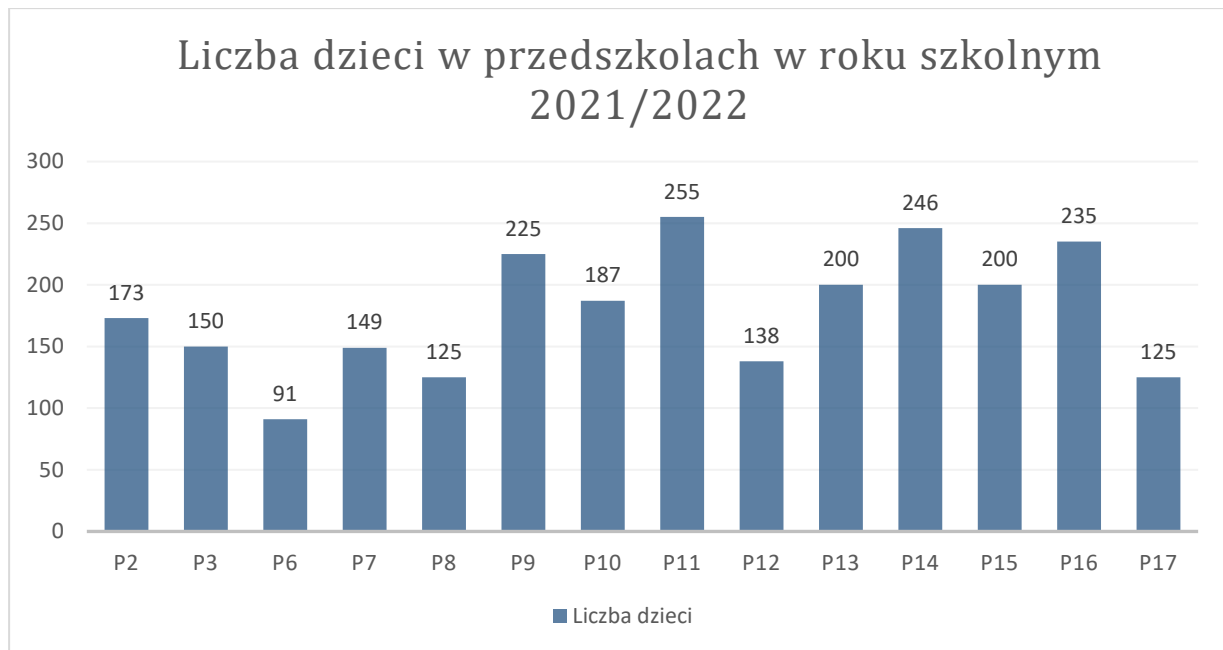
Lp.	Nazwa placówki	Liczba dzieci w przedszkolach	Oddziały
7.	Przedszkole nr 10 Kubuś Puchatek ul. Modrzewskiego 4, 63-400 Ostrów Wielkopolski	187	8
8.	Przedszkole nr 11 Calineczka ul. Olsztyńska 1, 63-400 Ostrów Wielkopolski	255	11
9.	Przedszkole nr 12 Tęcza ul. Andersa 15, 63-400 Ostrów Wielkopolski	138	9
10.	Przedszkole nr 13 Sindbad ul. Bema 30, 63-400 Ostrów Wielkopolski	200	9
11.	Przedszkole nr 14 Maluszek ul. Bardowskiego 6, 63-400 Ostrów Wielkopolski	246	10
12.	Przedszkole nr 15 ul. Szkolna 26, 63-400 Ostrów Wielkopolski	200	8
13.	Przedszkole nr 16 Koszałek-Opalek ul. Partyzancka 15b, 63-400 Ostrów Wielkopolski	235	11
14.	Przedszkole nr 17 Ciuchcia ul. 3 Maja 17, 63-400 Ostrów Wielkopolski	125	5
Razem		2499	110

W Szkole Podstawowej nr 4 *im. Królowej Jadwigi* przy ul. Waryńskiego 29 w roku szkolnym 2021/2022 prowadzono 1 oddział rocznego przygotowania przedszkolnego, do którego uczęszczało 22 dzieci.

Tabela 2. Przygotowanie przedszkolne w szkołach - stan na 24.06.2022 r.

Lp.	Nazwa placówki	Liczba dzieci w oddziale rocznego przygotowania przedszkolnego	Oddziały
1.	Szkoła Podstawowa nr 4 <i>im. Królowej Jadwigi</i> ul. Waryńskiego 29, 63-400 Ostrów Wielkopolski	22	1

Wykres 1. Przedszkola – stan dzieci na 24.06.2022 r.



2. Liczba dzieci ukraińskich, które przybyły do Polski po 24.02.2022 r.

Tabela 3. Liczba dzieci ukraińskich w przedszkolach – stan na 24.06.2022 r.

Lp.	Nazwa placówki	Liczba dzieci ukraińskich w przedszkolach
1.	Przedszkole nr 2 Jarzębinka ul. Staroprzygodzka 112a, 63-400 Ostrów Wielkopolski	3
2.	Przedszkole nr 3 Jaś i Małgosia ul. Świetlicowa 9a, 63-400 Ostrów Wielkopolski	3
3.	Przedszkole nr 6 ul. Zamenhofska 9, 63-400 Ostrów Wielkopolski	12
4.	Przedszkole nr 7 Bratek ul. Piastowska 21, 63-400 Ostrów Wielkopolski	8
5.	Przedszkole nr 8 Krasnal Halabala al. Słowackiego 4, 63-400 Ostrów Wielkopolski	7
6.	Przedszkole nr 9 Miś Uszatek ul. Jana Brzechwy 2, 63-400 Ostrów Wielkopolski	4

Lp.	Nazwa placówki	Liczba dzieci ukraińskich w przedszkolach
7.	Przedszkole nr 10 Kubuś Puchatek ul. Modrzewskiego 4, 63-400 Ostrów Wielkopolski	4
8.	Przedszkole nr 11 Calineczka ul. Olsztyńska 1, 63-400 Ostrów Wielkopolski	8
9.	Przedszkole nr 12 Tęcza ul. Andersa 15, 63-400 Ostrów Wielkopolski	1
10.	Przedszkole nr 13 Sindbad ul. Bema 30, 63-400 Ostrów Wielkopolski	6
11.	Przedszkole nr 14 Maluszek ul. Bardowskiego 6, 63-400 Ostrów Wielkopolski	8
12.	Przedszkole nr 15 ul. Szkolna 26, 63-400 Ostrów Wielkopolski	9
13.	Przedszkole nr 16 Koszałek-Opalek ul. Partyzancka 15b, 63-400 Ostrów Wielkopolski	28
14.	Przedszkole nr 17 Ciuchcia ul. 3 Maja 17, 63-400 Ostrów Wielkopolski	5
Razem		106

Do 10 szkół podstawowych prowadzonych przez Gminę Miasto Ostrów Wielkopolski w roku szkolnym 2021/2022 uczęszczało **5037** uczniów skupionych w **221** oddziałach klasowych. Po ataku zbrojnym Rosji na Ukrainę do ostrowskich szkół dołączyli uczniowie z Ukrainy. Łącznie wszystkich uczniów według stanu na 24.06.2022 r. było **5207**.

Tabela 4. Szkoły podstawowe – liczba uczniów - stan na 24.06.2022 r.

Lp.	Nazwa placówki	Liczba uczniów w szkołach									Odziały
		I	II	III	IV	V	VI	VII	VIII	Razem	
1.	Szkoła Podstawowa nr 1 <i>im. Marii Konopnickiej</i> ul. Partyzancka 15, 63-400 Ostrów Wielkopolski	56	45	54	72	69	40	138	107	581	24
2.	Szkoła Podstawowa nr 2 <i>im. Ewarysta Estkowskiego</i> ul. Wrocławska 51, 63-400 Ostrów Wielkopolski	49	48	48	48	46	0	24	37	300	13
3.	Szkoła Podstawowa nr 4 <i>im. Królowej Jadwigi</i> ul. Waryńskiego 29, 63-400 Ostrów Wielkopolski	71	94	92	75	47	22	64	63	528	25
4.	Szkoła Podstawowa nr 5 <i>im. Mieszka I</i> ul. Grabowska 1-3, 63-400 Ostrów Wielkopolski	62	79	68	74	70	36	124	104	617	28
5.	Szkoła Podstawowa nr 6 <i>im. Macieja Rataja</i> ul. Staroprzygodzka 112, 63-400 Ostrów Wielkopolski	59	71	61	60	53	40	97	84	525	23
6.	Szkoła Podstawowa nr 7 <i>im. Gen. Józefa Bema</i> ul. Bema 30, 63-400 Ostrów Wielkopolski	65	80	71	88	69	31	137	130	671	27
7.	Szkoła Podstawowa nr 9 <i>im. Jana Pawła II</i> ul. Asnyka 26, 63-400 Ostrów Wielkopolski	81	93	91	105	84	48	161	169	832	36
8.	Szkoła Podstawowa nr 11 <i>im. Mirosława Ferića</i> ul. Batorego 2, 63-400 Ostrów Wielkopolski	41	55	56	49	59	24	107	65	456	20

Lp.	Nazwa placówki	Liczba uczniów w szkołach									Odziały
		I	II	III	IV	V	VI	VII	VIII	Razem	
9.	Szkoła Podstawowa nr 13 im. Stefana Rowińskiego ul. Świetlicowa 9, 63-400 Ostrów Wielkopolski	35	39	34	33	40	26	30	28	265	14
10.	Szkoła Podstawowa nr 14, im. Powstańców Wielkopolskich ul. Krotoszyńska 171, 63-400 Ostrów Wielkopolski	43	49	45	35	27	0	32	31	262	11
Razem		562	653	620	639	564	267	914	818	5037	221

Wykres 2. Szkoły podstawowe – stan dzieci na 24.06.2022 r.

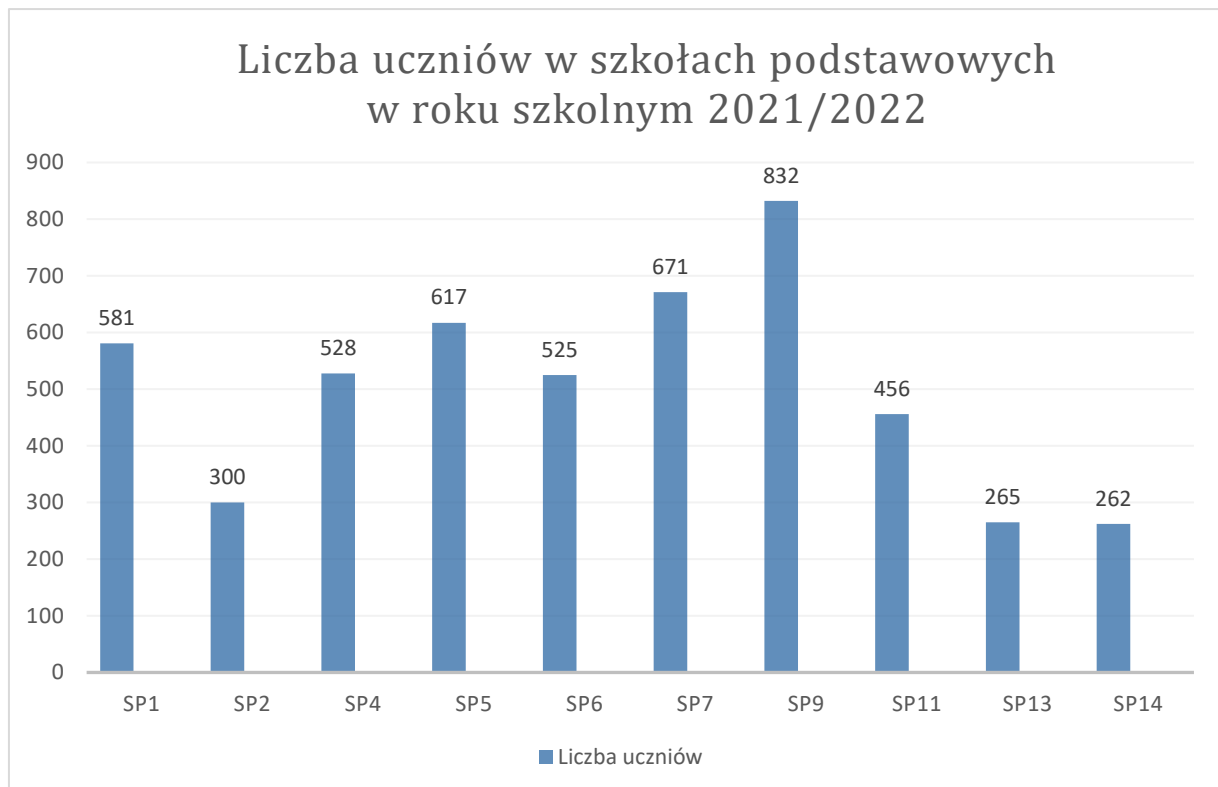
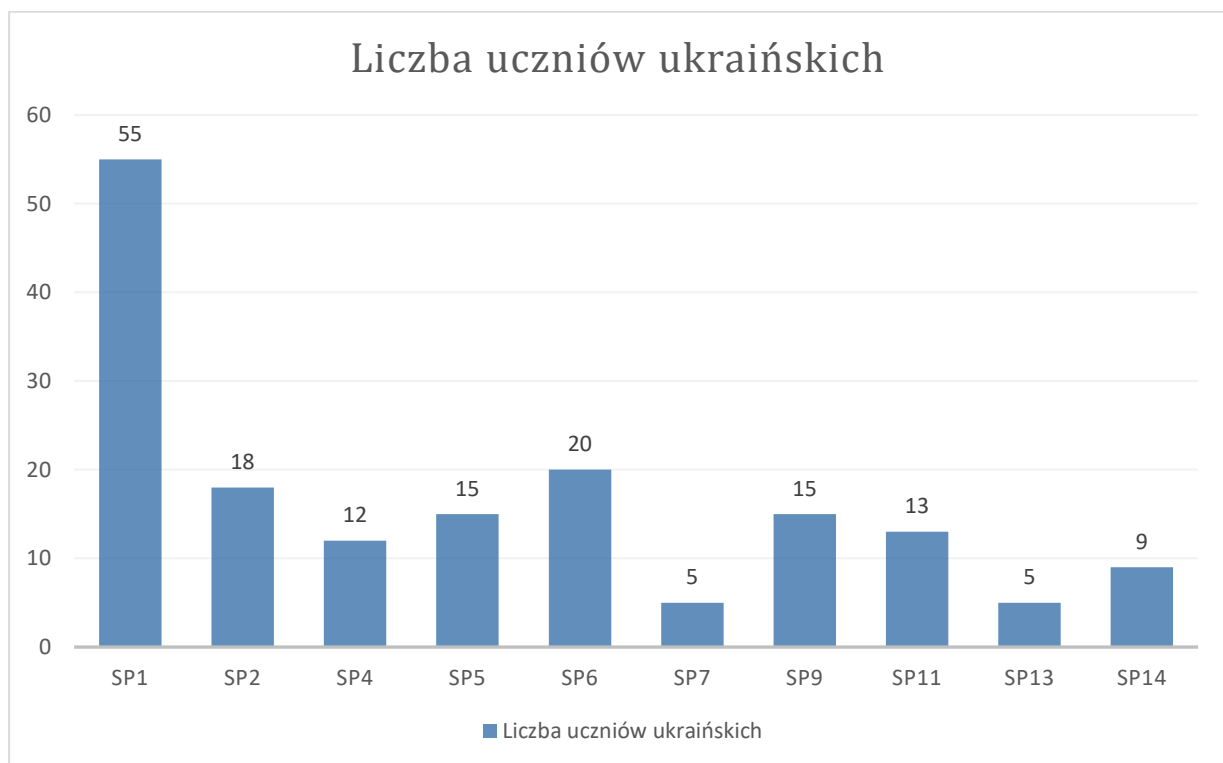


Tabela 5. Liczba uczniów ukraińskich w szkołach podstawowych z podziałem na klasy – stan na 24.06.2022 r.

Lp.	Nazwa placówki	Liczba uczniów ukraińskich w szkołach								Razem
		I	II	III	IV	V	VI	VII	VIII	
1.	Szkoła Podstawowa nr 1 <i>im. Marii Konopnickiej</i> ul. Partyzancka 15, 63-400 Ostrów Wielkopolski	6	10	5	12	6	5	7	4	55
2.	Szkoła Podstawowa nr 2 <i>im. Ewarysta Estkowskiego</i> ul. Wrocławska 51, 63-400 Ostrów Wielkopolski	2	3	3	3	4	0	1	2	18
3.	Szkoła Podstawowa nr 4 <i>im. Królowej Jadwigi</i> ul. Królowej Jadwigi 3, 63-400 Ostrów Wielkopolski	1	2	2	2	2	0	3	0	12
4.	Szkoła Podstawowa nr 5 <i>im. Mieszka I</i> ul. Grabowska 1-3, 63-400 Ostrów Wielkopolski	4	1	3	2	3	1	2	2	18
5.	Szkoła Podstawowa nr 6 <i>im. Macieja Rataja</i> ul. Staroprzygodzka 112, 63-400 Ostrów Wielkopolski	2	1	5	4	2	4	2	0	20
6.	Szkoła Podstawowa nr 7 <i>im. Gen. Józefa Bema</i> ul. Bema 30, 63-400 Ostrów Wielkopolski	1	0	0	1	0	0	3	0	5
7.	Szkoła Podstawowa nr 9 <i>im. Jana Pawła II</i> ul. Asnyka 26, 63-400 Ostrów Wielkopolski	5	3	0	2	0	2	1	2	15
8.	Szkoła Podstawowa nr 11 <i>im. Mirosława Feriá</i> ul. Batorego 2, 63-400 Ostrów Wielkopolski	1	2	3	1	1	4	1	0	13

Lp.	Nazwa placówki	Liczba uczniów ukraińskich w szkołach								
		I	II	III	IV	V	VI	VII	VIII	Razem
9.	Szkoła Podstawowa nr 13 im. Stefana Rowińskiego ul. Świetlicowa 9, 63-400 Ostrów Wielkopolski	1	0	1	1	1	1	0	0	5
10.	Szkoła Podstawowa nr 14, im. Powstańców Wielkopolskich ul. Krotoszyńska 171, 63-400 Ostrów Wielkopolski	1	1	1	1	2	0	2	1	9
Razem		24	23	23	29	21	17	22	11	170

Wykres 3. Liczba uczniów ukraińskich w szkołach podstawowych - stan na 24.06.2022 r.



3. Placówki oświatowe, dla których organem prowadzącym są inne podmioty.

Na terenie Ostrowa Wielkopolskiego oprócz placówek oświatowych prowadzonych przez Gminę Miasto Ostrów Wielkopolski funkcjonują również placówki oświatowe prowadzone przez inne podmioty.

W roku szkolnym 2021/2022 łącznie na terenie Ostrowa Wielkopolskiego funkcjonowało **7 przedszkoli** oraz **6 szkół podstawowych**, dla których organem prowadzącym była inna jednostka. Do placówek tych uczęszczało łącznie **2011** dzieci, z czego **650** stanowiły dzieci w przedszkolach, a **1361** to uczniowie szkół podstawowych.

Tabela 6. Przedszkola prowadzone przez inne podmioty- stan na 24.06.2022 r.

Lp.	Nazwa placówki	Nazwa organu prowadzącego	Liczba dzieci
1.	Publiczne Przedszkole nr 1 Osiedlowego Stowarzyszenia Kępianie ul. Profesora Kaliny 2, 63-400 Ostrów Wielkopolski	Osiedlowe Stowarzyszenie „Kępianie” w Ostrowie Wielkopolskim	125
2.	Przedszkole Publiczne Sióstr Salezjanek nr 19 ul. Skorupki 56, 63-400 Ostrów Wielkopolski	Zgromadzenie Córek Maryi Wspomożycielki Inspektorii Wrocławskiej	108
3.	Niepubliczne Przedszkole „Maja” ul. Rejtana 54, 63-400 Ostrów Wielkopolski	Małgorzata Dirbach - Kowalewska	54
4.	Niepubliczne Przedszkole „Nasz Domek” ul. Wańkowicza 42, 63-400 Ostrów Wielkopolski	FUTURO Beata Prusiewicz,	43
5.	Niepubliczne Przedszkole Ogólnodostępne im. Siostry Włodzimiry Wojtczak ul. Gimnazjalna 13, 63-400 Ostrów Wielkopolski	Zgromadzenie Sióstr św. Elżbiety Prowincja Poznańska	74
6.	Niepubliczne Przedszkole „Sowy i Sówki” ul. Kasprzaka 4, 63-400 Ostrów Wielkopolski	Biuro Rachunkowo – Finansowe Jarosław Orczykowski Pośrednictwo Finansowe i Ubezpieczeniowe	221
7.	Niepubliczny Punkt Przedszkolny „Wojtuś” ul. Królowej Jadwigi 22, 63-400 Ostrów Wielkopolski	Hanna Tomaszewska	25
Razem			650

Wykres 4. Liczba dzieci w przedszkolach prowadzonych przez inne podmioty - stan na 24.06.2022 r.

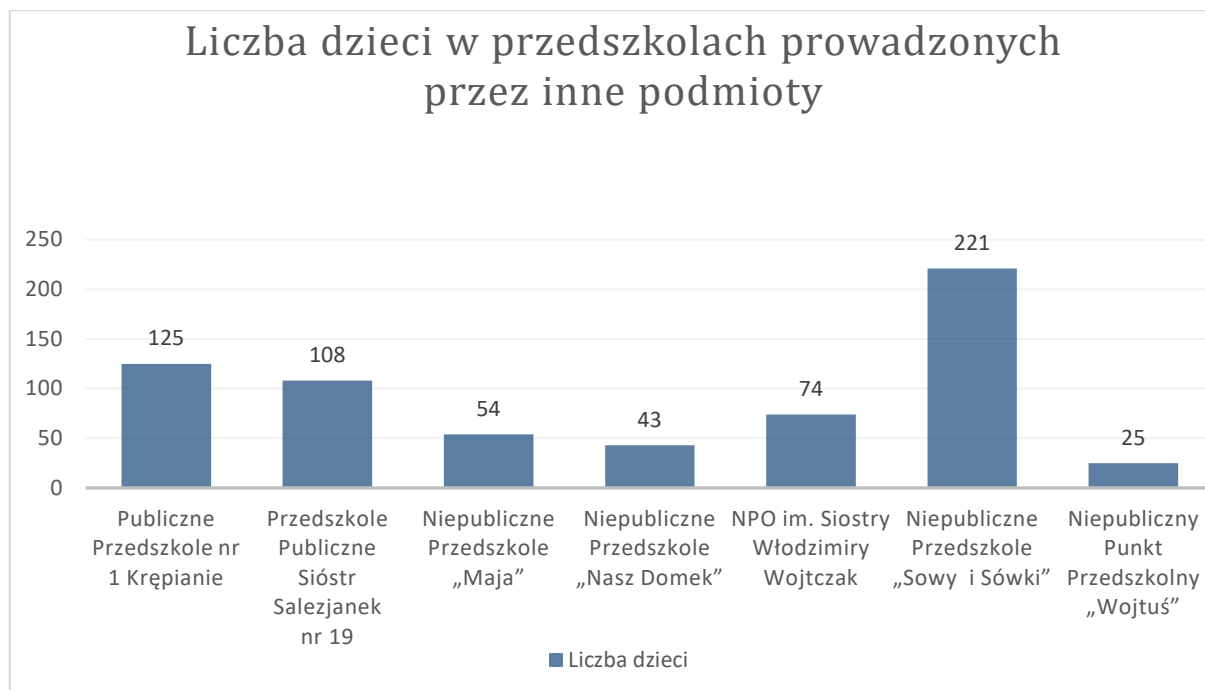


Tabela 7. Szkoły podstawowe prowadzone przez inne podmioty- stan na 24.06.2022 r.

Lp.	Nazwa placówki	Nazwa organu prowadzącego	Liczba dzieci
1.	Szkoła Podstawowa <i>Siostr Salezjanek</i> al. Słowackiego 33A, 63-400 Ostrów Wielkopolski	Zgromadzenie Córek Maryi Wspomożycielki Inspektorii Wrocławskiej	527
2.	<i>Polsko - Kanadyjska Szkoła Podstawowa im. A. Bella</i> ul. Kościuszki 21, 63-400 Ostrów Wielkopolski	Fundacja Edukacji i Nauki	81
3.	Szkoła Podstawowa <i>Spółdzielni Oświatowej „Edukator”</i> ul. Tuwima 12, 63-400 Ostrów Wielkopolski	Spółdzielnia Oświatowa „Edukator”	618
		Jarosław Orczykowski	

Lp.	Nazwa placówki	Nazwa organu prowadzącego	Liczba dzieci
4.	Dwujęzyczna Szkoła Podstawowa „Mądra Sowa” ul. Krotoszyńska 156, 63-400 Ostrów Wielkopolski		44
5.	Montessori Szkoła Życia Niepubliczna Szkoła Podstawowa Fundacja Królowej Św. Jadwigi ul. Grabowska 1-3, 63-400 Ostrów Wielkopolski	Fundacja Królowej Świętej Jadwigi	76
6.	Szkoła Kwitnącej Myśli ul. A.Niegolewskiego 5/1, 63-400 Ostrów Wielkopolski	Szkoła Kwitnącej Myśli Sp. z o.o. Katarzyna Jackowiak	15
Razem			1361

Wykres 5. Liczba uczniów w szkołach podstawowych prowadzonych przez inne podmioty.



Rozdział II. KADRA NAUCZYCIELSKA

1. Zatrudnienie w przedszkolach i szkołach podstawowych

Tabela 8. Liczba etatów pedagogicznych, kierowniczych i administracyjnych w przedszkolach.

Lp.	Nazwa placówki	Liczba etatów pedagogicznych	Kadra kierownicza		Administracja i obsługa
			Wicedyrektorzy	Inne stanowiska	
1.	Przedszkole nr 2 <i>Jarzębinka</i>	19	1	1	12
2.	Przedszkole nr 3 <i>Jaś i Małgosia</i>	13,5	0	1	9
3.	Przedszkole nr 6	9,31	0	0	6,75
4.	Przedszkole nr 7 <i>Bratek</i>	12,44	0	0	10
5.	Przedszkole nr 8 <i>Krasnal Halabala</i>	9,13	0	0	7
6.	Przedszkole nr 9 Miś Uszatek	22	1	0	14
7.	Przedszkole nr 10 <i>Kubuś Puchatek</i>	22,17	1	0	11
8.	Przedszkole nr 11 <i>Calineczka</i>	34,12	1	0	18
9.	Przedszkole nr 12 <i>Tęcza</i>	19	1	0	15
10.	Przedszkole nr 13 <i>Sindbad</i>	18,8	1	0	10
11.	Przedszkole nr 14 <i>Maluszek</i>	21,93	1	0	13
12.	Przedszkole nr 15	24	1	0	12
13.	Przedszkole nr 16 <i>Koszalek-Opalek</i>	21,19	0	1	16
14.	Przedszkole nr 17 <i>Ciuhcica</i>	10,68	0	0	8,5
Razem		257,27	8	3	162,25

Tabela 9. Liczba etatów pedagogicznych, kierowniczych i administracyjnych w szkołach.

Lp.	Nazwa placówki	Liczba etatów pedagogicznych	Kadra kierownicza		AiO
			Wicedyrektorzy	Inne stanowiska*	
1.	Szkoła Podstawowa nr 1 <i>im. Marii Konopnickiej</i>	61,33	2	0	20
2.	Szkoła Podstawowa nr 2 <i>im. Ewarysta Estkowskiego</i>	34,12	1	0	9
3.	Szkoła Podstawowa nr 4 <i>im. Królowej Jadwigi</i>	48,02	1	0	14
4.	Szkoła Podstawowa nr 5 <i>im. Mieszka I</i>	74,39	2	0	13
5.	Szkoła Podstawowa nr 6 <i>im. Macieja Rataja</i>	53,54	1	1	11
6.	Szkoła Podstawowa nr 7 <i>im. Gen. Józefa Bema</i>	57,37	2	0	17
7.	Szkoła Podstawowa nr 9 <i>im. Jana Pawła II</i>	72,25	2	0	16
8.	Szkoła Podstawowa nr 11 <i>im. Mirosława Ferića</i>	45,05	1	0	9
9.	Szkoła Podstawowa nr 13 <i>im. Stefana Rowińskiego</i>	36,15	1	0	5

Lp.	Nazwa placówki	Liczba etatów pedagogicznych	Kadra kierownicza		AiO
			Wicedyrektorzy	Inne stanowiska*	
10.	Szkoła Podstawowa nr 14, im. Powstańców Wielkopolskich	21,56	0	0	8
Razem		503,78	13	1	122

*Kierownik gospodarczy

Oddział rocznego przygotowania przedszkolnego.

Tabela 10. Liczba etatów w oddziale rocznego przygotowania przedszkolnego w szkole.

Lp.	Nazwa placówki	Liczba etatów pedagogicznych w oddziale rocznego przygotowania przedszkolnego
1.	Szkoła Podstawowa nr 4 im. Królowej Jadwigi	1

2. Kadra nauczycielska w przedszkolach i szkołach według stopnia awansu zawodowego

Tabela 11. Kadra nauczycielska w przedszkolach według stopnia awansu zawodowego.

Lp.	Nazwa placówki	Nauczyciele według stopnia awansu zawodowego			
		Stażyści	Kontraktowi	Mianowani	Dyplomowani
1.	Przedszkole nr 2 Jarzębinka	0	11	5	3
2.	Przedszkole nr 3 Jaś i Małgosia	2	5	8	3
3.	Przedszkole nr 6	0	1	2	7
4.	Przedszkole nr 7 Bratek	0	5	7	2

Lp.	Nazwa placówki	Nauczyciele według stopnia awansu zawodowego			
		Stażyci	Kontraktowi	Mianowani	Dyplomowani
5.	Przedszkole nr 8 <i>Krasnal Halabala</i>	2	4	2	6
6.	Przedszkole nr 9 <i>Miś Uszatek</i>	1	7	5	9
7.	Przedszkole nr 10 <i>Kubuś Puchatek</i>	4	2	7	10
8.	Przedszkole nr 11 <i>Calineczka</i>	1	14	8	8
9.	Przedszkole nr 12 <i>Tęcza</i>	0	7	4	8
10.	Przedszkole nr 13 <i>Sindbad</i>	0	8	4	9
11.	Przedszkole nr 14 <i>Maluszek</i>	1	14	2	9
12.	Przedszkole nr 15	1	8	5	10
13.	Przedszkole nr 16 <i>Koszalek-Opalek</i>	2	9	7	9
14.	Przedszkole nr 17 <i>Ciuchcia</i>	0	5	3	4
Razem		14	100	69	97
		280			

Wykres 6. Kadra nauczycielska w przedszkolach - stan na 24.06.2022 r.

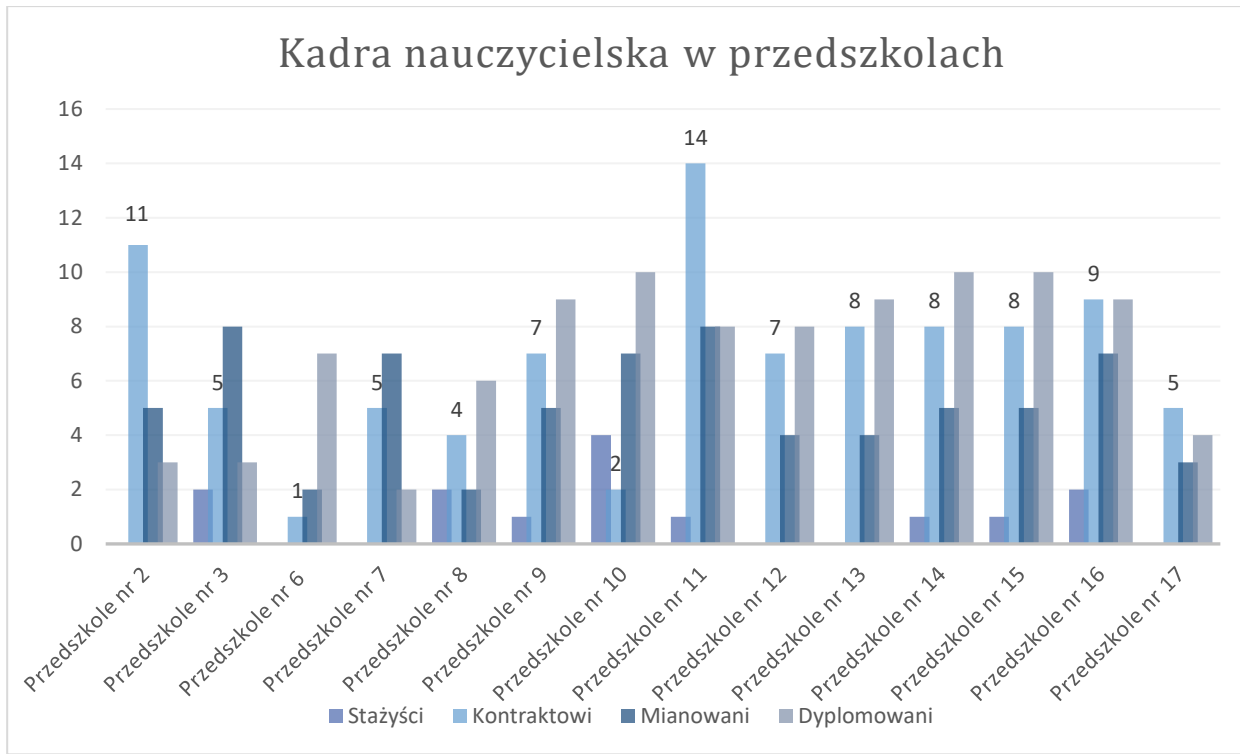


Tabela 12. Kadra nauczycielska w szkołach podstawowych według stopnia awansu zawodowego.

Lp.	Nazwa placówki	Nauczyciele według stopnia awansu zawodowego			
		Stażyści	Kontraktowi	Mianowani	Dyplomowani
1.	Szkoła Podstawowa nr 1 <i>im. Marii Konopnickiej</i>	1	12	14	34
2.	Szkoła Podstawowa nr 2 <i>im. Ewarysta Estkowskiego</i>	4	3	3	26
3.	Szkoła Podstawowa nr 4 <i>im. Królowej Jadwigi</i>	0	7	20	25
4.	Szkoła Podstawowa nr 5 <i>im. Mieszka I</i>	0	10	15	51
5.	Szkoła Podstawowa nr 6 <i>im. Macieja Rataja</i>	0	17	10	25
6.	Szkoła Podstawowa nr 7 <i>im. Gen. Józefa Bema</i>	2	8	14	38
7.	Szkoła Podstawowa nr 9 <i>im. Jana Pawła II</i>	1	25	19	36
8.	Szkoła Podstawowa nr 11 <i>im. Mirosława Feriá</i>	1	14	14	17

Lp.	Nazwa placówki	Nauczyciele według stopnia awansu zawodowego			
		Stażyści	Kontraktowi	Mianowani	Dyplomowani
9.	Szkoła Podstawowa nr 13 <i>im. Stefana Rowińskiego</i>	2	7	8	16
10.	Szkoła Podstawowa nr 14, <i>im. Powstańców Wielkopolskich</i>	1	4	7	16
Razem		12	107	124	284
		527			

Wykres 7. Kadra nauczycielska w szkołach podstawowych według stopnia awansu zawodowego - stan na 24.06.2022 r.



Rozdział III. WYNIKI UCZNIÓW Z EGZAMINÓW ZEWNĘTRZNYCH

1. Egzamin ósmoklasisty.

Po zebraniu danych ze szkół znane są wyniki ogólnopolskiego egzaminu ósmoklasisty w roku 2022. Egzamin w całym kraju odbył się w dniach **24-26 maja 2022 r.** Sprawdzian obejmował wiadomości i umiejętności określone w podstawie programowej kształcenia ogólnego. Egzamin ósmoklasisty ma formę pisemną i jest powszechny, obowiązkowy i zewnętrzny - zakodowane prace sprawdzają egzaminatorzy Okręgowej Komisji Egzaminacyjnej. Każdy ósmoklasista przystąpił do egzaminu z trzech przedmiotów obowiązkowych tj. języka polskiego, matematyki oraz języka obcego nowożytnego. Do egzaminu ósmoklasisty w Gminie Miasto Ostrów Wielkopolski z j. polskiego oraz matematyki przystąpiło **972** uczniów klas VIII. Język angielski zdawało **960** uczniów. Natomiast do egzaminu z języka niemieckiego przystąpiło **10** uczniów. Język rosyjski lub hiszpański zdawały **2** osoby.

Tabela 13. Wyniki egzaminu ósmoklasisty w roku szkolnym 2021/2022.

Lp.	Nazwa placówki	Język polski		Matematyka		Język angielski		Język niemiecki		Język rosyjski /hiszpański	
		Liczba zdających	Średni wynik % szkoły	Liczba zdających	Średni wynik.% szkoły	Liczba zdających	Średni wynik. % szkoły	Liczba zdających	Średni wynik % szkoły	Liczba zdających	Średni wynik. % szkoły
1.	Szkoła Podstawowa nr 1 im. Marii Konopnickiej	98	49	98	50	93	57	5	29	0	0
2.	Szkoła Podstawowa nr 2 im. Ewerysta Estkowskiego	35	58	35	48	35	62	0	0	0	0
3.	Szkoła Podstawowa nr 4 im. Królowej Jadwigi	61	50	61	39	61	54	0	0	0	0
4.	Szkoła Podstawowa nr 5 im. Mieszka I	96	60	96	66	96	71	0	0	0	0
5.	Szkoła Podstawowa nr 6 im. Macieja Rataja	82	59	82	60	81	70	1	-	0	0

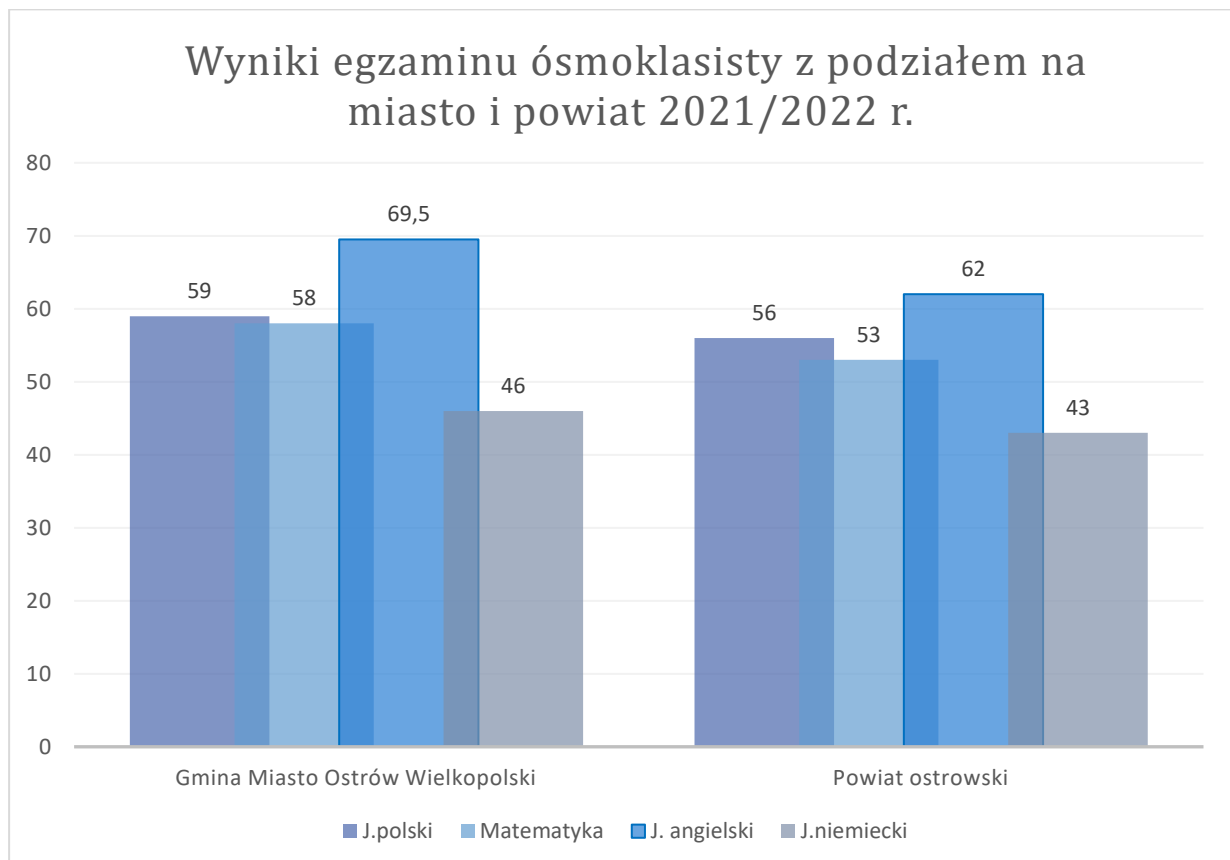
6.	Szkoła Podstawowa nr 7 im. Gen. Józefa Bema	129	65	129	61	129	75	0	0	0	0
7.	Szkoła Podstawowa nr 9 im. Jana Pawła II	164	62	164	58	163	72	0	0	0	0
8.	Szkoła Podstawowa nr 11 im. Mirosława Ferica	64	53	64	60	62	65	2	-	0	0
9.	Szkoła Podstawowa nr 13 im. Stefana Rowińskiego	28	56	28	49	28	76	0	0	0	0
10.	Szkoła Podstawowa nr 14 im. Powstańców Wielkopolskich	28	52	28	54	28	69	0	0	0	0
11.	Szkoła Podstawowa Sióstr Salezjanek	98	69	98	70	96	82	1	-	1	-
12.	Szkoła Podstawowa Spółdzielni Oświatowej Edukator	71	61	70	65	70	71	0	0	0	0
13.	Polsko-Kanadyjska Szkoła Podstawowa	11	48	12	34	13	52	0	0	0	0
14.	Montessori Szkoła Życia	7	56	7	51	5	76	1	-	1	-
Razem		972	-	972	-	960	-	10	-	2	-

Prezentowane wyniki egzaminów liczone są dla wszystkich egzaminów zdawanych w szkole - tylko arkuszy standardowych, zdających obecnych na egzaminie łącznie z laureatami i finalistami, tylko zdających danej szkoły bez osób skierowanych do szkoły. Wyniki egzaminów nie uwzględniają: arkuszy niestandardowych, zdających którzy są obywatelami Ukrainy i przyjechali do Polski po 24.02.2022 r.

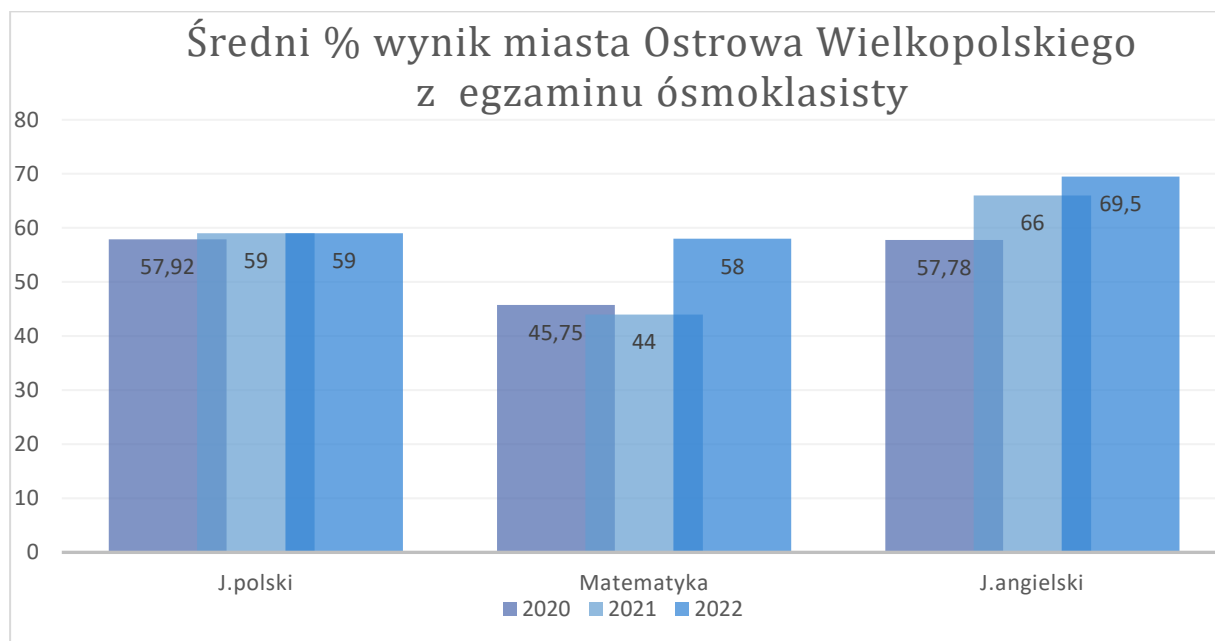
Tabela 14. Średnie % wyniki egzaminu ósmoklasisty w podziale na miasto i powiat.

	Język polski	Matematyka	Język angielski
Miasto	59%	58%	69,5%
Powiat	56%	53%	62 %

Wykres 8. Wyniki szkół z egzaminu ósmoklasisty z poszczególnych przedmiotów w roku szkolnym 2021/2022.



Wykres 9. Średnie % wyniki miasta Ostrowa Wielkopolskiego porównujące wyniki egzaminu ósmoklasisty w latach: 2020 i 2021.



2. Frekwencja uczniów na zajęciach.

Liczba uczniów promowanych i niepromowanych.

Tabela 15. Frekwencja uczniów na zajęciach, liczba uczniów promowanych i niepromowanych.

Lp.	Nazwa placówki	Frekwencja w %	Liczba uczniów promowanych	Liczba uczniów niepromowanych
1	Szkoła Podstawowa nr 1 <i>im. Marii Konopnickiej</i>	84,00	580	1
2	Szkoła Podstawowa nr 2 <i>im. Ewarysta Estkowskiego</i>	85,09	294	6
3	Szkoła Podstawowa nr 4 <i>im. Królowej Jadwigi</i>	83,80	525	3
4	Szkoła Podstawowa nr 5 <i>im. Mieszka I</i>	86,10	613	4
5	Szkoła Podstawowa nr 6 <i>im. Macieja Rataja</i>	87,81	524	1

Lp.	Nazwa placówki	Frekwencja w %	Liczba uczniów promowanych	Liczba uczniów niepromowanych
6	Szkoła Podstawowa nr 7 <i>im. Gen. Józefa Bema</i>	88,02	669	2
7	Szkoła Podstawowa nr 9 <i>im. Jana Pawła II</i>	86,05	831	1
8	Szkoła Podstawowa nr 11 <i>im. Mirosława Ferića</i>	86,05	451	5
9	Szkoła Podstawowa nr 13 <i>im. Stefana Rowińskiego</i>	88,72	264	1
10	Szkoła Podstawowa nr 14, <i>im. Powstańców Wielkopolskich</i>	87,50	262	0
Razem			5013	24

Rozdział IV. WYRÓWNYWANIE SZANS EDUKACYJNYCH

1. Zasady i warunki kształcenia uczniów ze specjalnymi potrzebami edukacyjnymi

Dzieci i młodzież o specjalnych potrzebach edukacyjnych posiadająca orzeczenia wydane przez Poradnię Psychologiczno – Pedagogiczną mają możliwość edukacji w placówkach publicznych. Ogółem w roku szkolnym 2021/2022 do ostrowskich przedszkoli i szkół uczęszczało **169** dzieci posiadających orzeczenie o potrzebie kształcenia specjalnego oraz **866** dzieci z opinią wydaną przez Poradnię Psychologiczno – Pedagogiczną.

Tabela 16. Zasady i warunki kształcenia dzieci niepełnosprawnych w przedszkolach.

Lp.	Nazwa placówki	Liczba uczniów niepełnosprawnych		Liczba uczniów z opiniami z poradni pp. **	Specjaliści do wspomagania (liczba godzin/etaty)			Logopeda (liczba godzin/etaty)	Nauczyciel wspomagający (liczba godzin/etaty)	Pedagog (liczba godzin/etaty)	Psycholog (liczba godzin/etaty)	Inne (liczba godzin/etaty) ***
		Ogółem	Liczba uczniów z orzeczeniem PPP*		Oligofrenopedagog	Surdopedagog	Tyflopedagog					
1.	Przedszkole nr 2 <i>Jarzębinka</i>	2	2	13	4/0,2	0	0	10/0,5	10/0,5	0	0	7/0,35
2.	Przedszkole nr 3 <i>Jaś i Małgosia</i>	9	2	7	1/0,05	0	0	10/0,5	0	5/0,25	0	0
3.	Przedszkole nr 6	1	1	6	1/0,05	0	0	4/0,2	0	0	0	2/0,1
4.	Przedszkole nr 7 <i>Bratek</i>	1	1	4	1/0,05	0	0	12/0,6	0	0	0	4/0,2

5.	Przedszkole nr 8 <i>Krasnal Hałabala</i>	0	0	5	0	0	0	7/0,35	0	0	0	3/0,12
6.	Przedszkole nr 9 <i>Miś Uszatek</i>	6	6	10	1/0,05	0	0	16/0,8	40/2	0	0	5/0,25
7.	Przedszkole nr 10 <i>Kubuś Puchatek</i>	7	5	10	0	0	0	0	40/2	0	0	7/0,35
8.	Przedszkole nr 11 <i>Calineczka</i>	21	21	15	0	0	0	20/1	188,5/9,43	20/1	20/1	0
9.	Przedszkole nr 12 <i>Tęcza</i>	19	19	5	126/7	0	0	20/1	20/1	0	0	0
10.	Przedszkole nr 13 <i>Sindbad</i>	0	0	6	0	0	0	5/0,25	0	0	0	3/0,12
11.	Przedszkole nr 14 <i>Maluszek</i>	3	2	4	1/0,05	0	0	14/0,7	0	0	0	4/0,2
12.	Przedszkole nr 15	2	2	2	0	0	0	40/2	0	0	0	8/0,4
13.	Przedszkole nr 16 <i>Koszalek-Opalek</i>	40	4	10	4/0,2	0	0	10/0,5	20/1	0	0	5/0,2
14.	Przedszkole nr 17 <i>Ciuchcia</i>	0	0	6	0	0	0	8/0,4	0	0	0	3/0,12
Razem		111	65	103	138/7,6	0	0	156/8,8	318,5/15,93	25/1,25	20/1	51/2,41

*orzeczenie PPP o potrzebie kształcenia specjalnego

** opinie Poradni Psychologiczno-Pedagogicznych

*** zajęcia korekcyjno-kompensacyjne, zajęcia wyrównawcze, pedagogika specjalna, zajęcia z psychologiem.

Tabela 17. Zasady i warunki kształcenia uczniów niepełnosprawnych w szkołach.

Lp.	Nazwa placówki	Liczba uczniów niepełnosprawnych		Liczba uczniów z opiniami z poradni pp**	Specjaliści do wspomagania (liczba godzin/etaty)			Logopeda (liczba godzin/etaty)	Nauczyciel wspomagający (liczba godzin./etaty)	Pedagog (liczba godzin/etaty)	Psycholog (liczba godzin/etaty)	Inne (jakie) (liczba godzin/etaty)***
		Ogółem	Liczba uczniów z orzeczeniami z PPP*		Oligofrenopedagog	Surpedagog	Tyflopedagog					
1.	Szkoła Podstawowa nr 1 <i>im. M. Konopnickiej</i>	18	18	130	14/0,7	2/0,1	2/0,1	20/1	65/3,25	40/2	0/0	7/0,39
2.	Szkoła Podstawowa nr 2 <i>im. E. Estkowskiego</i>	9	4	54	0/0	3/0,15	0/0	9/0,45	80/4	20/1	0/0	0/0
3.	Szkoła Podstawowa nr 4 <i>im. Królowej Jadwigi</i>	24	18	96	12/0,6	0	0	10/0,5	66/3,3	40/2	0	0
4.	Szkoła Podstawowa nr 5 <i>im. Mieszka I</i>	62	35	110	157/7,85	10/0,5	24/1,2	25/1,25	233/11,65	30/1,5	20/1	40/2
5.	Szkoła Podstawowa nr 6 <i>im. Macieja Rataja</i>	10	6	72	10/0,5	0	0	10/0,5	46/2,3	20/1	10/0,5	0
6.	Szkoła Podstawowa nr 7 <i>im. Gen. J. Bema</i>	8	2	77	0	0	0	10/0,5	10/0,5	20/1	10/0,5	0

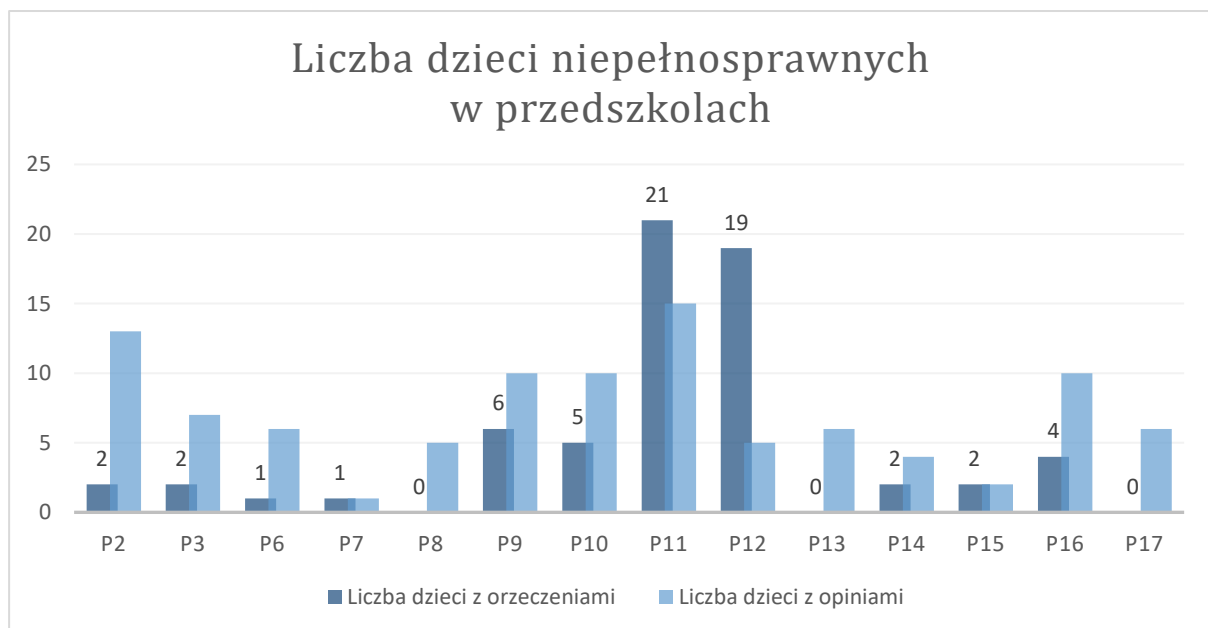
7.	Szkoła Podstawowa nr 9 im. Jana Pawła II	10	7	78	16/0,8	0	2/0,1	10/0,5	100/5	20/1	20/1	16/0,8 20/1 6/0,3
8.	Szkoła Podstawowa nr 11 im. Mi. Ferića	4	3	63	6/0,3	0	0	10/0,5	20/1	20/1	10/0,5	0
9.	Szkoła Podstawowa nr 13 im. S. Rowińskiego	2	11	58	0	0	0	12/0,6	80/4	20/1	0	0
10.	Szkoła Podstawowa nr 14 im. Powstańców Wielkopolskich	1	0	25	0	0	0	5/0,25	10/0,5	20/1	2/0,1	6/0,3
Razem		148	104	763	215/10,75	15/0,75	28/1,4	121/6,05	710/35,5	250/12,5	72/3,6	75/3,75

*orzeczenie PPP o potrzebie kształcenia specjalnego

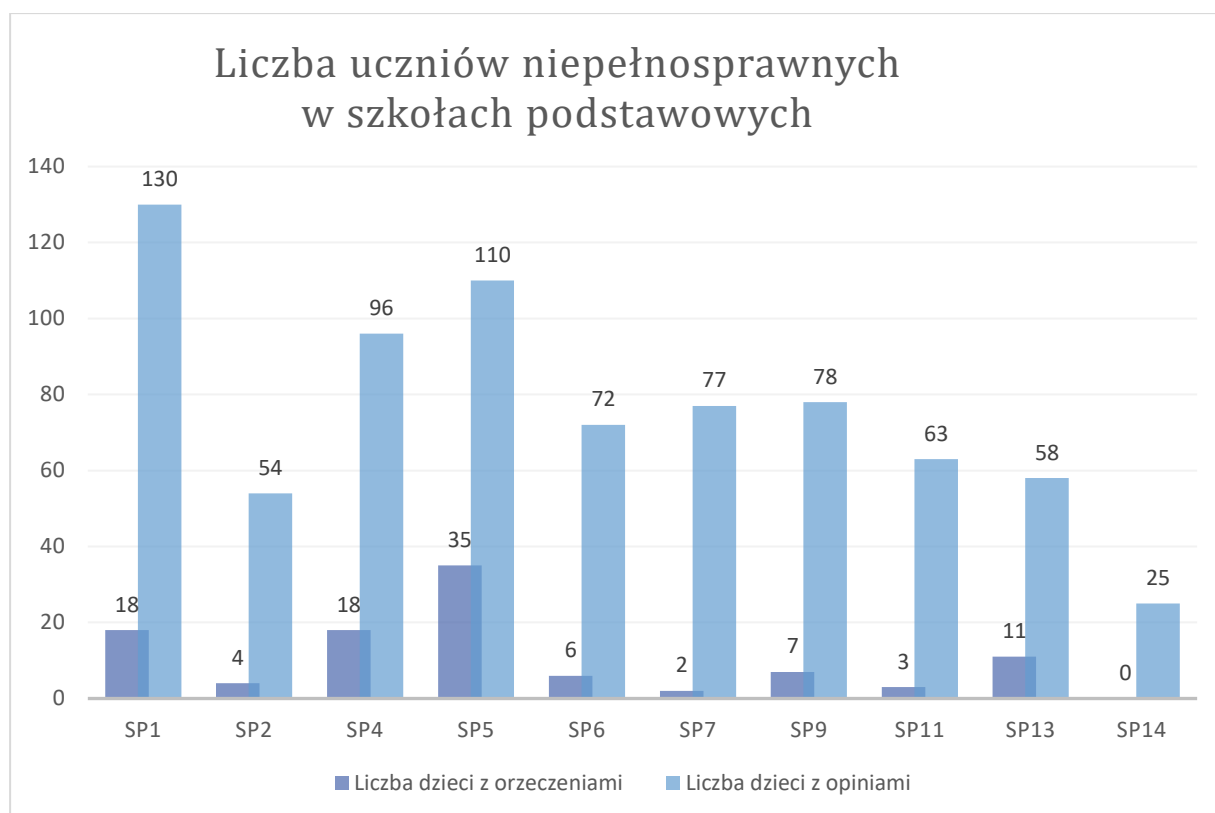
** opinie Poradni Psychologiczno-Pedagogicznych

*** zajęcia korekcyjno-kompensacyjne, zajęcia wyrównawcze, pedagogika specjalna, zajęcia z psychologiem.

Wykres 10. Liczba dzieci niepełnosprawnych w przedszkolach 2021/2022.



Wykres 11. Liczba dzieci niepełnosprawnych w przedszkolach 2021/2022.



2. Nauczanie indywidualne.

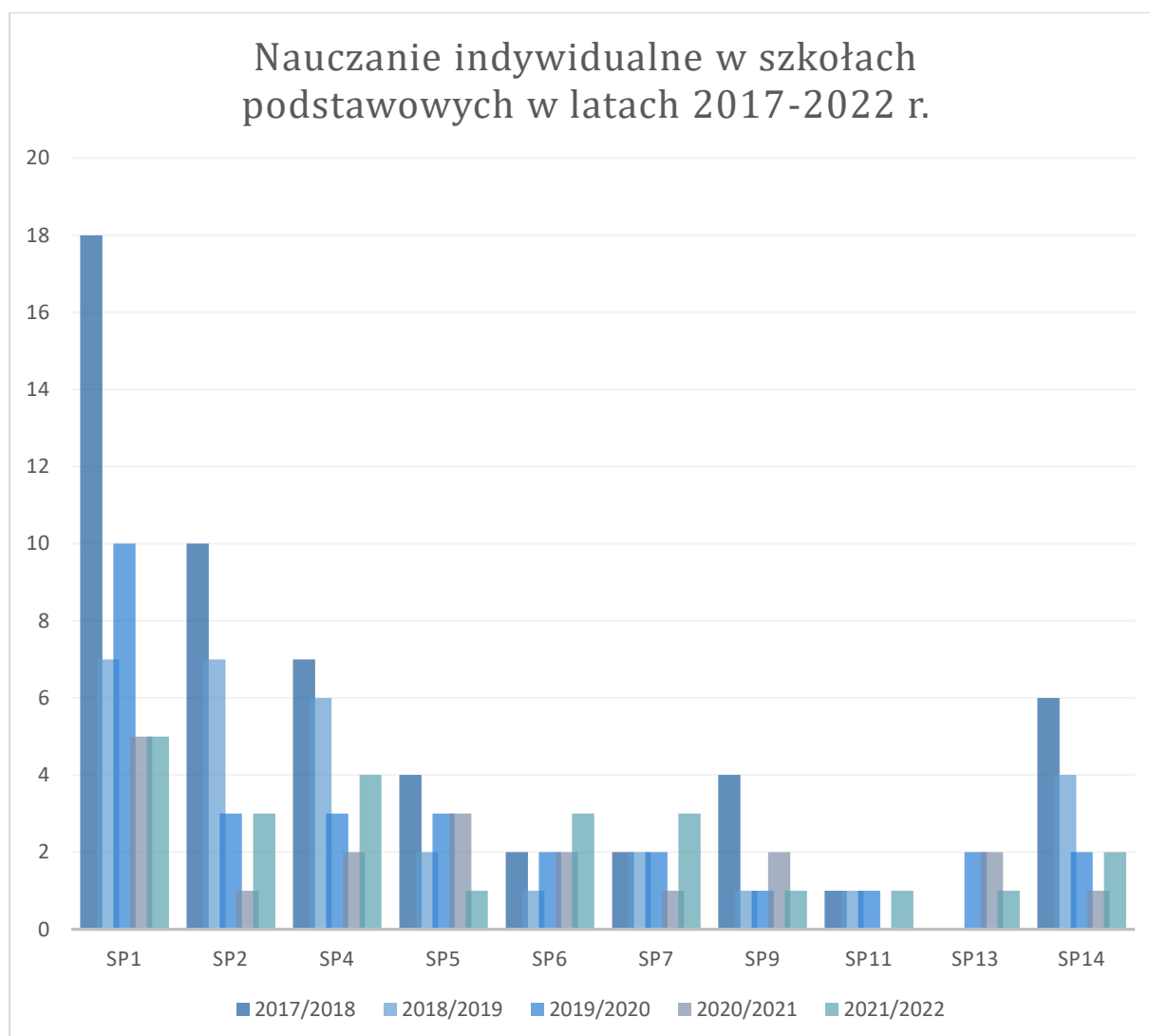
Uczniowie, których stan zdrowia uniemożliwia lub znacznie utrudnia uczęszczanie do szkoły, mogą zostać objęci indywidualnym nauczaniem. W takiej sytuacji na szkole oraz jej dyrektorze spoczywa szereg dodatkowych obowiązków związanych z organizacją tej formy nauczania. Nauczaniem indywidualnym w roku szkolnym 2021/2022 objętych było **24** uczniów.

1. *Rozporządzenie Ministra Edukacji Narodowej z dnia 9 sierpnia 2017 r. w sprawie indywidualnego obowiązkowego rocznego przygotowania przedszkolnego dzieci i indywidualnego nauczania dzieci i młodzieży (Dz. U. z 2017 r. poz. 1616 z późn. zm.)*
2. *Rozporządzenie Ministra Edukacji Narodowej z dnia 9 sierpnia 2017 r. w sprawie zasad organizacji i udzielania pomocy psychologiczno-pedagogicznej w publicznych przedszkolach, szkołach i placówkach (Dz. U. z 2020 r. poz. 1280).*

Tabela 18. Nauczanie indywidualne w szkołach podstawowych.

Lp.	Nazwa placówki	Liczba uczniów objętych nauczaniem indywidualnym	Liczba uczniów objętych nauczaniem indywidualnym	Liczba uczniów objętych nauczaniem indywidualnym	Liczba uczniów objętych nauczaniem indywidualnym	Liczba uczniów objętych nauczaniem indywidualnym
		2017/2018	2018/2019	2019/2020	2020/2021	2021/2022
1.	Szkoła Podstawowa nr 1 im. Marii Konopnickiej	18	7	10	5	5
2.	Szkoła Podstawowa nr 2 im. Ewerysta Estkowskiego	10	7	3	1	3
3.	Szkoła Podstawowa nr 4 im. Królowej Jadwigi	7	6	3	2	4
4.	Szkoła Podstawowa nr 5 im. Mieszka I	4	2	3	3	1
5.	Szkoła Podstawowa nr 6 im. Macieja Rataja	2	1	2	3	3
6.	Szkoła Podstawowa nr 7 im. Gen. Józefa Bema	2	2	2	3	3
7.	Szkoła Podstawowa nr 9 im. Jana Pawła II	4	1	1	2	1
8.	Szkoła Podstawowa nr 11 im. Mirosława Ferića	1	1	1	0	1
9.	Szkoła Podstawowa nr 13 im. Stefana Rowińskiego	0	0	2	2	1
10.	Szkoła Podstawowa nr 14 im. Powstańców Wielkopolskich	6	4	2	1	2
Razem		54	31	29	22	24

Wykres 12. Nauczanie indywidualne w szkołach podstawowych.



3. Żywnienie w placówkach oświatowych

Prowadzenie zorganizowanego żywienia czy dożywiania w przedszkolach i szkołach, to ważne zadanie poszczególnych placówek. W szkołach i przedszkolach prowadzone jest żywienie w oparciu o własną kuchnię lub catering.

Liczbę dzieci i uczniów korzystających z żywienia w przedszkolnych i szkolnych stołówkach oraz korzystających z cateringu wraz z wyodrębnieniem ilości dzieci, w przypadku których występuje dofinansowanie z MOPS lub GOPS obrazuje poniższa tabela.

Tabela 19. Liczba dzieci żywionych w przedszkolach.

Lp.	Nazwa placówki	W placówce jest:		Liczba uczniów żywionych	W tym liczba uczniów, którzy mają finansowane posiłki z MOPS, GOPS
		kuchnia	catering		
1.	Przedszkole nr 2 <i>Jarzębinka</i>	NIE	TAK	173	2
2.	Przedszkole nr 3 <i>Jaś i Małgosia</i>	NIE	TAK	150	2
3.	Przedszkole nr 6	TAK	NIE	91	10
4.	Przedszkole nr 7 <i>Bratek</i>	TAK	NIE	149	6
5.	Przedszkole nr 8 <i>Krasnal Hałabała</i>	TAK	NIE	125	2
6.	Przedszkole nr 9 <i>Miś Uszatek</i>	TAK	TAK	225	1
7.	Przedszkole nr 10 <i>Kubuś Puchatek</i>	TAK	NIE	187	0
8.	Przedszkole nr 11 <i>Calineczka</i>	TAK	TAK	255	16
9.	Przedszkole nr 12 <i>Tęcza</i>	TAK	NIE	138	7
10.	Przedszkole nr 13 <i>Sindbad</i>	NIE	TAK	200	5
11.	Przedszkole nr 14 <i>Maluszek</i>	TAK	TAK	246	10
12.	Przedszkole nr 15	TAK	TAK	200	6
13.	Przedszkole nr 16 <i>Koszalek-Opatek</i>	TAK	TAK	235	20
14.	Przedszkole nr 17 <i>Ciuchcia</i>	TAK	NIE	125	7
Razem				2499	94

Tabela 20. Liczba uczniów żywionych w szkołach podstawowych .

Lp.	Nazwa placówki	W placówce jest?		Liczba uczniów żywionych	W tym liczba uczniów, którzy mają finansowane posiłki z MOPS, GOPS
		kuchnia	catering		
1	Szkoła Podstawowa nr 1 <i>im. Marii Konopnickiej</i>	TAK	NIE	71	19
2	Szkoła Podstawowa nr 2 <i>im. Ewarysta Estkowskiego</i>	NIE	TAK	62	8
3	Szkoła Podstawowa nr 4 <i>im. Królowej Jadwigi</i>	TAK	NIE	95	31
4	Szkoła Podstawowa nr 5 <i>im. Mieszka I</i>	TAK	NIE	180	26
5	Szkoła Podstawowa nr 6 <i>im. Macieja Rataja</i>	NIE	TAK	80	4
6	Szkoła Podstawowa nr 7 <i>im. Gen. Józefa Bema</i>	TAK	NIE	288	4
7	Szkoła Podstawowa nr 9 <i>im. Jana Pawła II</i>	TAK	NIE	250	12
8	Szkoła Podstawowa nr 11 <i>im. Mirosława Feriáa</i>	NIE	TAK	75	6
9	Szkoła Podstawowa nr 13 <i>im. Stefana Rowińskiego</i>	NIE	TAK	50	5
10	Szkoła Podstawowa nr 14 <i>im. Powstańców Wielkopolskich</i>	TAK	NIE	27	12
Razem				1178	127

W roku szkolnym 2021/2022 w ostrowskich szkołach podstawowych, dla których organem prowadzącym jest Gmina Miasto Ostrów Wielkopolski z wyżywienia korzystało **1178** uczniów z czego **127** uczniów otrzymało refundację posiłków (Miejski Ośrodek Pomocy Społecznej lub Gminny Ośrodek Pomocy Społecznej).

Wykres 13. Liczba uczniów żywionych w szkołach podstawowych .



Rozdział V. WARUNKI KSZTAŁCENIA I ZARZĄDZANIE MIENIEM SZKOLNYM

1. Wydatki poniesione na inwestycje i remonty oraz zakupy w placówkach oświatowych.

Utrzymanie obiektów we właściwym stanie wymaga remontów i inwestycji. Ważną rolę inwestycyjną w roku szkolnym 2021/2022 odegrał projekt: „Laboratoria przyszłości”. Celem programu było wsparcie wszystkich szkół podstawowych w budowaniu wśród uczniów kompetencji przyszłości z tzw. kierunków STEM (nauka, technologia, inżynieria, sztuka oraz matematyka). Program umożliwił zakup nowoczesnego sprzętu niezbędnego do rozwoju umiejętności praktycznych wśród dzieci i młodzieży, w tym drukarek 3D, mikrokontrolerów, sprzętu do nagrań, itd. Poniższe tabele przedstawiają zakres prowadzonych prac remontowych i inwestycyjnych oraz zakupy w przedszkolach i szkołach podstawowych na terenie Gminy Miasto Ostrów Wielkopolski w roku szkolnym 2021/2022.

Tabela 21. Wydatki poniesione na inwestycje i remonty oraz zakupy w przedszkolach w roku szkolnym 2021/2022.

Lp.	Nazwa placówki	2021		2022	
		Opis remontów i inwestycji	Kwota	Opis remontów i inwestycji	Kwota
1.	Przedszkole nr 2 <i>Jarzębinka</i>	Bieżące naprawy i konserwacje sprzętów. Zakup niezbędnych materiałów min. biurowych, kosiarki spalinowej, prenumeraty - Monitor dla Przedszkola.	21 276,72 zł	Bieżąca konserwacja sprzętów, czyszczenie przewodów CO, zakup niezbędnych materiałów.	12 005,90 zł
2.	Przedszkole nr 3 <i>Jaś i Małgosia</i>	-	0,00 zł	Budowa zbiornika retencyjnego	156 742,00 zł
3.	Przedszkole nr 6	Wymiana instalacji elektrycznej, prace elektryczno-malarskie. Wymiana drzwi wewnętrznych PCV. Bieżące naprawy.	154 961,48 zł	Montaż rynien	420,00 zł
4.	Przedszkole nr 7 <i>Bratek</i>	Bieżące naprawy i konserwacje sprzętów oraz remont schodów wejściowych wraz z pochylnią.	16 925,19 zł	Bieżąca konserwacja i naprawa sprzętów.	2 211,00 zł
5.	Przedszkole nr 8 <i>Krasnal Halabala</i>	Bieżące naprawy sprzętów i ich konserwacja. Remont pokoju nauczycielskiego. Modernizacja budynku przedszkola-prace elektryczno-malarskie.	56 790,50 zł	Wymiana i montaż rynien. Bieżące naprawy sprzętów.	5 422,75 zł
6.	Przedszkole nr 9 <i>Miś Uszatek</i>	Bieżące naprawy i konserwacja sprzętów.	1 765,86 zł	Konserwacja węzła ciepłowniczego, systemu ochrony oraz dźwigów. Usunięcie awarii WOD-KAN.	2 141,22 zł
7.	Przedszkole nr 10 <i>Kubuś Puchatek</i>	-	0,00 zł	Bieżące naprawy i konserwacja sprzętów. Wymiana instalacji wodnej.	7 164,56 zł
8.	Przedszkole nr 11 <i>Calineczka</i>	Bieżące naprawy i konserwacja sprzętów. Usługa	5 340,00 zł	-	0,00 zł

Lp.	Nazwa placówki	2021		2022	
		Opis remontów i inwestycji	Kwota	Opis remontów i inwestycji	Kwota
		remontowa na placu zabaw.			
9.	Przedszkole nr 12 <i>Tęcza</i>	Montaż czytników.	5 315,45 zł	-	0,00 zł
10.	Przedszkole nr 13 <i>Sindbad</i>	Malowanie ścian na korytarzu w budynku przy ul. Krotoszyńskiej.	200,00 zł	Bieżące naprawy i konserwacja sprzętów. Wymiana drzwi wejściowych.	8 733,00 zł
11.	Przedszkole nr 14 <i>Maluszek</i>	Bieżące naprawy i konserwacja sprzętów oraz zakup wyposażenia- w tym komputerowego	24 010,88 zł	Bieżące naprawy i konserwacja sprzętów oraz zakupy.	17 272,30 zł
12.	Przedszkole nr 15	Modernizacja instalacji elektrycznej i sanitarno-kanalizacyjnej. Zakup kuchni gazowej.	62 680,00 zł	Wymiana parkietu w sali gr. I, malowanie ścian, montaż sufitu. Prace elektryczne oraz remontowe w kuchni na parterze.	117 239,00 zł
13.	Przedszkole nr 16 <i>Koszalek-Opalek</i>	-	-	-	-
14.	Przedszkole nr 17 <i>Ciuchcia</i>	Remont bloku żywieniowego i pomieszczeń w piwnicy po zalaniu, remont klatki schodowej, szatni dziecięcej . Bieżąca naprawa sprzętów.	23 163,81 zł	Bieżące naprawy i konserwacja sprzętów oraz wykonanie prac remontowo budowlanych tj. montaż i obróbka okna oraz malowanie bloku żywieniowego po zalaniu.	2 894,20 zł
Razem 2021			372 429,89 zł	Razem 2022	332 245,93 zł

Wykres 14. Wydatki poniesione na inwestycję i remonty oraz zakupy w przedszkolach w roku szkolnym 2021/2022.



2. Wydatki poniesione na inwestycję i remonty oraz zakupy w szkołach podstawowych w roku szkolnym 2021/2022.

Wykres 15. Wydatki poniesione na inwestycję i remonty oraz zakupy w szkołach podstawowych w roku szkolnym 2020/2021.



Tabela 22. Wydatki poniesione na inwestycje i remonty oraz zakupy w szkołach podstawowych w roku szkolnym 2021/2022.

Lp.	Nazwa placówki	2021		2022	
		Opis remontów i inwestycji	Kwota	Opis remontów i inwestycji	Kwota
1.	Szkoła Podstawowa nr 1 <i>im. Marii Konopnickiej</i>	Bieżące naprawy i konserwacja sprzętów. Naprawa dachu na hali sportowej, remont rur wodociągowych. Opracowanie projektu "Modernizacja budynku SP nr 1". Zakup sprzętów i materiałów w ramach programu: "Laboratoria przyszłości".	192 919,00 zł	Bieżące naprawy i konserwacja sprzętów min. kosiarki, klimatyzacji, kserokopiarki. Malowanie elewacji. Naprawa instalacji WOD-KAN. Zakup sprzętów i materiałów w ramach programu: "Laboratoria przyszłości".	68 791,16 zł
2.	Szkoła Podstawowa nr 2 <i>im. Ewarysta Estkowskiego</i>	Modernizacja pomieszczeń: świetlica i jadalnia. Wymiana drzwi zewnętrznych oraz bieżąca naprawa i konserwacja sprzętów. Zakup sprzętów i materiałów w ramach programu: "Laboratoria przyszłości".	156 350,03 zł	Bieżące naprawy i konserwacja sprzętów min. regeneracja gaśnic i naprawa kosi spalinowej. Zakup sprzętów i materiałów w ramach programu: "Laboratoria przyszłości".	34 803,49 zł
3.	Szkoła Podstawowa nr 4 <i>im. Królowej Jadwigi</i>	Modernizacja instalacji hydraulicznej, elektrycznej oraz sieci WOD-KAN. Remont sal lekcyjnych. Bieżąca naprawa i konserwacja sprzętów. Zakup sprzętów i materiałów w ramach programu: "Laboratoria przyszłości".	560 519,39 zł	Montaż kostki, wykonanie dwóch altan. Montaż uszkodzonych drzwi do Sali lekcyjnej. Naprawa dachu oraz bieżąca konserwacja sprzętów.	108 832,74 zł

Lp.	Nazwa placówki	2021		2022	
		Opis remontów i inwestycji	Kwota	Opis remontów i inwestycji	Kwota
4.	Szkoła Podstawowa nr 5 <i>im. Mieszka I</i>	Modernizacja budynku oraz pomieszczeń oraz dachu na budynku szkoły. Instalacja czujników automatycznych wejść do szkoły. Zakup sprzętów i materiałów w ramach programu: "Laboratoria przyszłości".	195 186,44 zł	Modernizacja stołówki oraz korytarza na parterze szkoły. Remont nowego wyposażenia do kuchni i stołówki szkolnej w ramach programu Posiłek w domu i w szkole. Zakup sprzętów i materiałów w ramach programu: "Laboratoria przyszłości".	266 813,56 zł
5.	Szkoła Podstawowa nr 6 <i>im. Macieja Rataja</i>	Remont Sali dydaktycznej po zalaniu. Naprawa instalacji elektrycznej po awarii kaloryfera. Naprawa sufitu w Sali nr 8. Naprawa naderwanego opierzenia dachu na Sali gimnastycznej. Remont i naprawa uszkodzonej nawierzchni orlika na terenie szkoły. Modernizacja schodów i pojazdów dla osób niepełnosprawnych w ramach OBO. Modernizacja hali sportowej. Modernizacja pomieszczeń sanitarnych. Zakup sprzętów i materiałów w ramach programu: "Laboratoria przyszłości".	352 233,94 zł	Naprawa instalacji wodno- użytkowej w kotłowni. Zakup sprzętów i materiałów w ramach programu: "Laboratoria przyszłości".	45 334,10 zł
6.	Szkoła Podstawowa nr 7 <i>im. Gen. Józefa Bema</i>	Wykonanie muralu na terenie placówki. Zakup sprzętów i materiałów w ramach programu: "Laboratoria przyszłości".	165 261,28 zł	Zakup sprzętów i materiałów w ramach programu: "Laboratoria przyszłości".	36 038,72 zł

Lp.	Nazwa placówki	2021		2022	
		Opis remontów i inwestycji	Kwota	Opis remontów i inwestycji	Kwota
7.	Szkoła Podstawowa nr 9 <i>im. Jana Pawła II</i>	Bieżące naprawy i konserwacja sprzętów min. kserokopiarki, platformy dla osób niepełnosprawnych oraz gaśnic. Remont stołówki szkolnej w ramach programu Posilek w domu i w szkole. Zakup sprzętów i materiałów w ramach programu: "Laboratoria przyszłości".	230 555,86 zł	Bieżące naprawy i konserwacja sprzętów min. hydrantów, komputerów, systemu monitoringu oraz klimatyzatora. Zakup sprzętów i materiałów w ramach programu: "Laboratoria przyszłości".	88 338,59 zł
8.	Szkoła Podstawowa nr 11 <i>im. Mirosława Ferića</i>	Remont instalacji grzewczej. Konserwacja centrali wentylacyjnej. Bieżąca naprawa sprzętów min. gaśnic, komputerów, tablic multimedialnych. Remont wejścia zachodniego do szkoły. Zakup sprzętów i materiałów w ramach programu: "Laboratoria przyszłości".	142 100,00 zł	Bieżące naprawy i konserwacja sprzętów oraz usunięcie usterki w instalacji elektrycznej.	1 999,96 zł
9.	Szkoła Podstawowa nr 13 <i>im. Stefana Rowińskiego</i>	Zakup sprzętów i materiałów w ramach programu: "Laboratoria przyszłości".	78 300,00 zł	Zadanie inwestycyjne OBO "Zielona sala lekcyjna przy SP 13". Remont toalet klas 1-3.	159 747,00 zł
10.	Szkoła Podstawowa nr 14 <i>im. Powstańców Wielkopolskich</i>	Ogrodzenie terenu szkoły. Bieżące naprawy i konserwacje sprzętów min. komputerów, projektora, systemu telewizji przemysłowej. Zakup sprzętów i materiałów w ramach programu: "Laboratoria przyszłości".	84 880,34 zł	Bieżące naprawy i konserwacje sprzętów min. systemu oddymiania, urządzeń komputerowych. Zakup sprzętów i materiałów w ramach programu: "Laboratoria przyszłości".	35 281,56 zł
Razem 2021			2 158 306,28 zł	Razem 2022	845 980,88 zł

Rozdział VI. BAZA LOKALOWA

1. Baza dydaktyczna

Placówki oświatowe dysponują obiektami wraz z wyposażeniem służącymi prowadzeniu działalności edukacyjnej, wychowawczej i opiekuńczej. W roku szkolnym 2021/2022 ostrowskie przedszkola dysponowały **105 salami dydaktycznymi**, natomiast szkoły podstawowe **204**.

Tabela 23. Baza dydaktyczna przedszkoli.

Lp.	Nazwa placówki	Liczba sal dydaktycznych w poszczególnych placówkach	Powierzchnia (w m ²)		
			użytkowa wewnątrz budynku	nieruchomości gruntowej	w tym powierzchnia terenów zielonych
1.	Przedszkole nr 2 <i>Jarzębinka</i>	8	1 075,10	2 850,00	1 125,00
2.	Przedszkole nr 3 <i>Jaś i Małgosia</i>	7	1 064,41	5 347,10	2 059,20
3.	Przedszkole nr 6	5	489,00	1 354,00	435,00
4.	Przedszkole nr 7 <i>Bratek</i>	6	912,10	4 090,00	3 500,00
5.	Przedszkole nr 8 <i>Krasnal Halabala</i>	5	631,00	5 630,00	1 171,00
6.	Przedszkole nr 9 <i>Miś Uszatek</i>	10	857,31	5 952,00	2 500,00
7.	Przedszkole nr 10 <i>Kubuś Puchatek</i>	8	1 194,77	4 759,00	1 000,00
8.	Przedszkole nr 11 <i>Calineczka</i>	11	1 891,38	13 442,51	14 642,01
9.	Przedszkole nr 12 <i>Tęcza</i>	7	969,40	5 754,10	3 021,10
10.	Przedszkole nr 13 <i>Sindbad</i>	9	910,00	1 100	1 100
11.	Przedszkole nr 14 <i>Maluszek</i>	7	1 010,00	7 030,00	6 020,00
12.	Przedszkole nr 15	8	1 138,47	5 590,00	4 600,53
13.	Przedszkole nr 16 <i>Koszalek-Opalek</i>	9	985,47	3 840,00	806,00

Lp.	Nazwa placówki	Liczba sal dydaktycznych w poszczególnych placówkach	Powierzchnia (w m ²)		
			użytkowa wewnątrz budynku	nieruchomości gruntowej	w tym powierzchnia terenów zielonych
14.	Przedszkole nr 17 <i>Ciuchcia</i>	5	867,70	3 434,00	1 100,00
Razem		105	13 996,11	70 172,71	43 079,84

Wykres 16. Liczba sal dydaktycznych w przedszkolach w roku szkolnym 2021/2022.

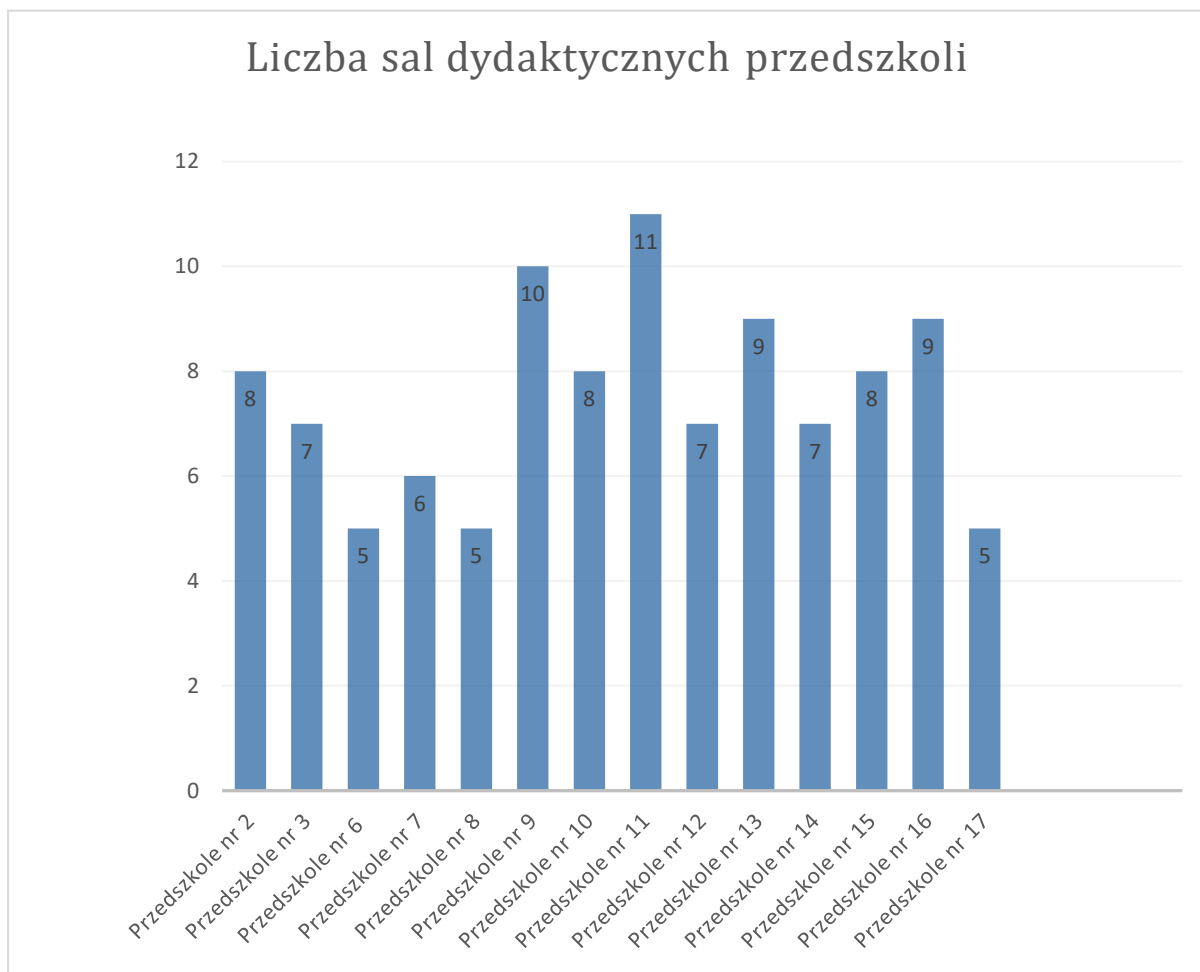
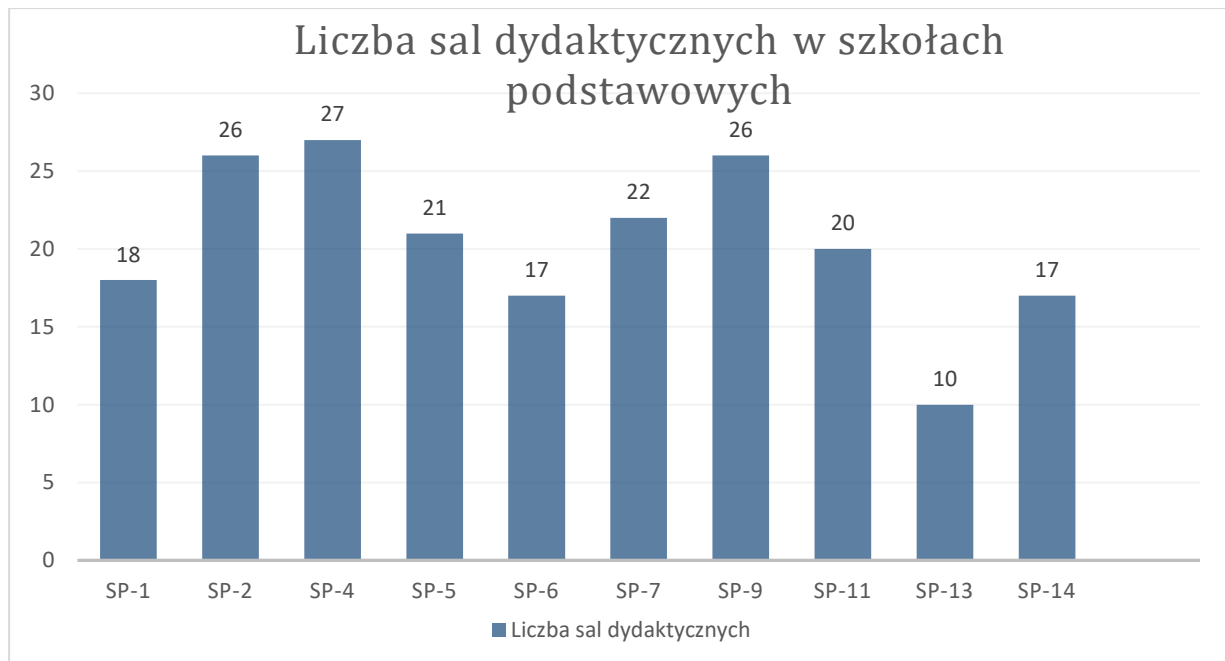


Tabela 24. Baza dydaktyczna szkół podstawowych.

Lp.	Nazwa placówki	Liczba sal dydaktycznych w poszczególnych placówkach	Powierzchnia (w m ²)		
			użytkowa wewnątrz budynku	nieruchomości gruntowej	w tym powierzchni a terenów zielonych
1.	Szkoła Podstawowa nr 1 <i>im. Marii Konopnickiej</i>	18	918,40	17 198,00	3 926,40
2.	Szkoła Podstawowa nr 2 <i>im. Ewerysta Estkowskiego</i>	26	4 201,70	15 000,00	0,00
3.	Szkoła Podstawowa nr 4 <i>im. Królowej Jadwigi</i>	27	11920,99	33505	26019,20
4.	Szkoła Podstawowa nr 5 <i>im. Mieszka I</i>	21	10 136,00	10 136,00	5 000,00
5.	Szkoła Podstawowa nr 6 <i>im. Macieja Rataja</i>	17	2 167,60	21 229,00	13 539,61
6.	Szkoła Podstawowa nr 7 <i>im. Gen. Józefa Bema</i>	22	3 120,00	21 516,00	11 800,00
7.	Szkoła Podstawowa nr 9 <i>im. Jana Pawła II</i>	26	6 435,79	15 454,00	6 776,00
8.	Szkoła Podstawowa nr 11 <i>im. Mirosława Feriá</i>	20	4 743,01	15 355,00	400,00
9.	Szkoła Podstawowa nr 13 <i>im. Stefana Rowińskiego</i>	10	12 333,00	15 643,00	3 310,00
10.	Szkoła Podstawowa nr 14 <i>im. Powstańców Wielkopolskich</i>	17	5 871,50	15 922,00	4 244,60
Razem		204	51 528,86	154 227,77	49 545,61

Wykres 17. Liczba sal dydaktycznych w szkołach podstawowych.



2. Pracownie informatyczne i multimedialne.

Ostrowskie szkoły podstawowe oferują swoim uczniom **17** pracowni komputerowych oraz **6** centrów multimedialnych. Oprócz tego atrakcyjność zajęć edukacyjnych podnoszona jest dzięki tablicom interaktywnym oraz rzutnikom multimedialnym. Poniższe tabele prezentują liczbę urządzeń multimedialnych w poszczególnych placówkach.

Tabela 25. Liczba tablic interaktywnych i rzutników multimedialnych w przedszkolach.

Lp.	Nazwa placówki	Liczba tablic interaktywnych	Liczba rzutników
1.	Przedszkole nr 2 <i>Jarzębinka</i>	1	1
2.	Przedszkole nr 3 <i>Jaś i Małgosia</i>	4	4
3.	Przedszkole nr 6	1	0
4.	Przedszkole nr 7 <i>Bratek</i>	4	5
5.	Przedszkole nr 8 <i>Krasnal Halabala</i>	1	1

Lp.	Nazwa placówki	Liczba tablic interaktywnych	Liczba rzutników
6.	Przedszkole nr 9 <i>Miś Uszatek</i>	1	2
7.	Przedszkole nr 10 <i>Kubuś Puchatek</i>	3	4
8.	Przedszkole nr 11 <i>Calineczka</i>	11	12
9.	Przedszkole nr 12 <i>Tęcza</i>	1	1
10.	Przedszkole nr 13 <i>Sindbad</i>	1	1
11.	Przedszkole nr 14 <i>Maluszek</i>	2	2
12.	Przedszkole nr 15	1	1
13.	Przedszkole nr 16 <i>Koszalek-Opalek</i>	2	2
14.	Przedszkole nr 17 <i>Ciuchcia</i>	1	2
Razem		34	38

Tabela 26. Pracownie informatyczne i multimedialne w szkołach podstawowych.

Lp.	Nazwa placówki	Liczba pracowni komputerowych	Liczba centrów multimedialnych *	Liczba tablic interaktywnych	Liczba rzutników
1.	Szkoła Podstawowa nr 1 <i>im. Marii Konopnickiej</i>	2	1	17	39
2.	Szkoła Podstawowa nr 2 <i>im. Ewerysta Estkowskiego</i>	2	1	14	20
3.	Szkoła Podstawowa nr 4 <i>im. Królowej Jadwigi</i>	2	0	16	26
4.	Szkoła Podstawowa nr 5 <i>im. Mieszka I</i>	2	1	12	22
5.	Szkoła Podstawowa nr 6 <i>im. Macieja Rataja</i>	2	1	6	13
6.	Szkoła Podstawowa nr 7	2	0	8	18

Lp.	Nazwa placówki	Liczba pracowni komputerowych	Liczba centrów multimedialnych *	Liczba tablic interaktywnych	Liczba rzutników
	<i>im. Gen. Józefa Bema</i>				
7.	Szkoła Podstawowa nr 9 <i>im. Jana Pawła II</i>	2	1	26	27
8.	Szkoła Podstawowa nr 11 <i>im. Mirosława Ferica</i>	1	0	15	19
9.	Szkoła Podstawowa nr 13 <i>im. Stefana Rowińskiego</i>	1	1	10	11
10.	Szkoła Podstawowa nr 14 <i>im. Powstańców Wielkopolskich</i>	1	0	5	24
Razem		17	6	129	219

*centra multimedialne- pomieszczenie wyposażone w stanowiska komputerowe z dostępem do internetu.

3. Świetlice szkolne.

Placówki oświatowe są miejscem nauki, ale także wychowania i zapewnienia opieki. Dzieci i młodzież przebywająca w szkole może korzystać ze świetlicy, w której prowadzone są zajęcia oraz gdzie stworzono możliwość indywidualnego zorganizowania czasu nauki, czy oczekiwania na lekcje. W minionym roku szkolnym w szkołach podstawowych funkcjonowało **18 świetlic**, z których średnio korzystało **1855 uczniów**. Poniższe tabele prezentują liczbę dzieci korzystających ze świetlic w poszczególnych placówkach.

Tabela 27. Świetlice szkolne w szkołach podstawowych.

Lp.	Nazwa placówki	Liczba dzieci korzystających ze świetlicy szkolnej
1.	Szkoła Podstawowa nr 1 <i>im. Marii Konopnickiej</i>	239
2.	Szkoła Podstawowa nr 2 <i>im. Ewerysta Estkowskiego</i>	91

Lp.	Nazwa placówki	Liczba dzieci korzystających ze świetlicy szkolnej
3.	Szkoła Podstawowa nr 4 <i>im. Królowej Jadwigi</i>	204
4.	Szkoła Podstawowa nr 5 <i>im. Mieszka I</i>	389
5.	Szkoła Podstawowa nr 6 <i>im. Macieja Rataja</i>	149
6.	Szkoła Podstawowa nr 7 <i>im. Gen. Józefa Bema</i>	274
7.	Szkoła Podstawowa nr 9 <i>im. Jana Pawła II</i>	236
8.	Szkoła Podstawowa nr 11 <i>im. Mirosława Ferića</i>	100
9.	Szkoła Podstawowa nr 13 <i>im. Stefana Rowińskiego</i>	98
10.	Szkoła Podstawowa nr 14 <i>im. Powstańców Wielkopolskich</i>	75
Razem		1855

Rozdział VII. BAZA SPORTOWO-REKREACYJNA

1. Obiekty sportowe w szkołach.

Ostrowskie szkoły podstawowe dysponują salami gimnastycznymi, halami sportowymi, boiskami sportowymi i placami zabaw. Oprócz tego 4 placówki posiadają siłownię wewnętrzną, a dodatkowo przy Szkole Podstawowej nr 7 i Szkole Podstawowej nr 11 znajduje się siłownia zewnętrzna. Poniższe tabele przedstawiają dostępność uczniów do obiektów sportowych w poszczególnych placówkach szkolnych.

Tabela 28. Obiekty sportowe w szkołach podstawowych.

Lp.	Nazwa placówki	Sala gimnastyczna *	Hala sportowa **	Boisko	Plac zabaw	Siłownia	
						wewnętrzna	zewnętrzna
1.	Szkoła Podstawowa nr 1 <i>im. Marii Konopnickiej</i>	1	1	1	0	0	0
2.	Szkoła Podstawowa nr 2 <i>im. E. Estkowskiego</i>	1	1	1	0	0	0
3.	Szkoła Podstawowa nr 4 <i>im. Królowej Jadwigi</i>	2	0	1	1	1	0
4.	Szkoła Podstawowa nr 5 <i>im. Mieszka I</i>	1	0	1	1	1	0
5.	Szkoła Podstawowa nr 6 <i>im. Macieja Rataja</i>	0	1	1	1	0	0
6.	Szkoła Podstawowa nr 7 <i>im. Gen. Józefa Bema</i>	1	1	1	1	0	1
7.	Szkoła Podstawowa nr 9 <i>im. Jana Pawła II</i>	2	1	1	1	1	0
8.	Szkoła Podstawowa nr 11 <i>im. Mirosława Ferića</i>	1	1	1	1	0	1
9.	Szkoła Podstawowa nr 13 <i>im. Stefana Rowińskiego</i>	1	0	2	1	0	0
10.	Szkoła Podstawowa nr 14 <i>im. Powstańców Wielkopolskich</i>	0	1	1	1	1	0
Razem		10	7	11	8	4	2

*sala gimnastyczna - miejsce przeznaczone do uprawiania sportu, przeważnie jako pomieszczenie wchodzące w skład zabudowań szkolnych.

**hala sportowa - budynek o zwartej formie konstrukcyjnej, zawiera w sobie pomieszczenie (halę), w którym umieszczone są miejsca dla widzów (widownię), powierzchnia na której odbywają się zawody sportowe (boisko).

2. Klasy sportowe.

Tabela 29. Klasy sportowe w szkołach.

Lp.	Nazwa placówki	Liczba grup	Liczba uczniów	Liczba uczniów		Dyscyplina
				Chłopcy	Dziewczęta	
1.	Szkoła Podstawowa nr 1 <i>im. Marii Konopnickiej</i>	8	109	56	53	koszykówka
2.	Szkoła Podstawowa nr 2 <i>im. Ewarysta Estkowskiego</i>	1	21	12	9	piłka nożna
3.	Szkoła Podstawowa nr 4 <i>im. Królowej Jadwigi</i>	0	0	0	0	-
4.	Szkoła Podstawowa nr 5 <i>im. Mieszka I</i>	8	112	71	41	koszykówka
5.	Szkoła Podstawowa nr 6 <i>im. Macieja Rataja</i>	0	0	0	0	-
6.	Szkoła Podstawowa nr 7 <i>im. Gen. Józefa Bema</i>	6	80	41	39	koszykówka, piłka nożna, piłka ręczna, sport taneczny
7.	Szkoła Podstawowa nr 9 <i>im. Jana Pawła II</i>	6	86	50	36	koszykówka, piłka ręczna
8.	Szkoła Podstawowa nr 11 <i>im. Mirosława Feriá</i>	6	86	47	39	koszykówka, piłka ręczna
9.	Szkoła Podstawowa nr 13 <i>im. Stefana Rowińskiego</i>	0	0	0	0	-
10.	Szkoła Podstawowa nr 14, <i>im. Powstańców Wielkopolskich</i>	1	12	12	0	piłka nożna
Razem		36	506	289	217	0

Rozdział VIII. STYPENDIA IM. ŚWIĘTEGO JANA PAWŁA II MIASTA OSTROWA WIELKOPOLSKIEGO

W oparciu o Uchwałę Rady Miejskiej Ostrowa Wielkopolskiego Nr XIV/186/2019 z dnia 30 października 2019 roku w sprawie zmiany uchwały nr XLIII/513/2017 Rady Miejskiej Ostrowa Wielkopolskiego z dnia 27 grudnia 2017 roku w sprawie ustanowienia Stypendium im. Świętego Jana Pawła II Miasta Ostrowa Wielkopolskiego, uczniowie szkół podstawowych klas IV - VIII mogą ubiegać się o **Stypendia im. Świętego Jana Pawła II Miasta Ostrowa Wielkopolskiego**. Stypendium

wypłacane jest raz w roku i przyznawane jest za osiągniętą średnią ocen na koniec roku szkolnego, w przypadku uczniów klas IV, V, VI minimum 5,60, natomiast w przypadku uczniów klas VII i VIII minimum 5,40. W roku szkolnym **2021/2022** stypendium przyznano łącznie **712 uczniom** szkół podstawowych klas IV – VIII, z czego **662 uczniów** otrzymało stypendium za osiągnięcie regulaminowej średniej ocen, a **50 uczniów** otrzymało stypendium za osiągnięcie regulaminowej średniej ocen i dodatkowe szczególne osiągnięcia.

Z budżetu miasta Ostrowa Wielkopolskiego na powyższe zadanie w roku szkolnym **2021/2022** wypłacono kwotę **324 800,00 zł**.

Rozdział IX. PROGRAMY EDUKACYJNE

1. Programy dofinansowane przez Ministerstwo Sportu i Turystyki.

1.1. Młode Asy Parkietów.

Od 2015 roku Ostrów Wielkopolski uczestniczy w Programie Szkolnych Młodzieżowych Ośrodków Koszykówki, dofinansowanych przez Ministerstwo Sportu i Turystyki. Młode Asy Parkietów, w skrócie MAP, to program szkolenia dzieci i młodzieży. Składa się z dwóch bloków - SMOK i GOSSM. SMOK to Szkolne Młodzieżowe Ośrodki Koszykarskie, skierowane do dzieci z klas 4-6 szkoły podstawowej. Z kolei GOSSM to Gimnazjalne Ośrodki Sportowego Szkolenia Młodzieży, które w związku z reformą szkolnictwa, zmieniły nazwę na KOSSM czyli Koszykarskie Ośrodki Sportowego Szkolenia Młodzieży. Tu grupą docelową są dzieci z klas 7-8. W roku 2021 szkoliło się 18 dziewcząt (roczniki 2006-2008). W roku 2022 szkoliło się 15 dziewczynek – roczniki: 2008/2009/2010. Dodatkowe zajęcia SMOK dla młodych koszykarek odbywają się w 2022 roku w 3 placówkach w Ostrowie Wielkopolskim – Szkołach Podstawowych nr 7, 9 i 11. PZKOSZ dla każdego z powołanych SMOK-ów, w ramach dofinansowania ze środków Ministerstwa Sportu i Turystyki zapewnia wynagrodzenie trenerów prowadzących zajęcia pozalekcyjne w ramach programu. W roku 2022 w każdej ze szkół uczestniczących w SMOK-ach prowadzone są grupy: dla klas I – II, III – IV i kl. V. Szkołą się zarówno dziewczynki jak i chłopcy.

Raz na pół roku w Ostrowie odbywa się turniej podsumowujący działalność SMOK-ów.

Liczba dzieci w programie „SMOK” w poszczególnych latach:

2021 – 200 dzieci

2022 – 170 dzieci

1.2. Ośrodki Szkolenia w Piłce Ręcznej OSPR.

W ramach Narodowego Programu Rozwoju Piłki Ręcznej w Polsce utworzono Ośrodki Szkolenia w Piłce Ręcznej OSPR. W Ostrowie Wielkopolskim od 2015 roku ośrodki funkcjonowały w Szkole Podstawowej nr 9 im. Jana Pawła II, Szkole Podstawowej nr 11 oraz Publicznym Gimnazjum im. Papieża Jana Pawła II. W roku 2022 w projekcie uczestniczy Szkoła Podstawowa nr 9. Zajęcia prowadzone były dla uczniów z klas 4,5,6,7,8. Uczestniczy w nich ok. 100 dzieci w sześciu grupach. Współpraca z ZPRP w zakresie realizacji programu oznacza merytoryczną pomoc szkołom oraz dofinansowanie wynagrodzeń, zakupu sprzętu sportowego oraz konsultacji szkoleniowych. Celem projektu jest przygotowanie uczniów szkół - w ciągu 6 - do 8 lat szkolenia - do reprezentowania Polski w zawodach sportowych na najwyższym poziomie. Projekt jest współfinansowany ze środków Funduszu Rozwoju Kultury Fizycznej Ministerstwa Sportu i Turystyki oraz środków sponsorskich. Wynagrodzenie trenerów finansowane w całości ze środków Ministerstwa Sportu poprzez Związek Piłki Ręcznej w Polsce. Gmina Miasto Ostrów Wielkopolski bezpłatnie udostępnia hale sportowe.

1.3. Lekkoatletyka dla każdego.

Od września 2018 r. w Ostrowie działa program „Lekkoatletyka dla każdego”.

Program „Lekkoatletyka dla każdego” w Ostrowie Wielkopolskim realizowany jest w od września 2018 roku. Biorą w nim udział uczniowie klas I – III oraz IV – VI szkół podstawowych. Zajęcia są ogólnodostępne, otwarte, dostępne dla wszystkich dzieci z terenu miasta. Program realizowany jest we współpracy z Polskim Związkiem Lekkiej Atletyki oraz lokalnym klubem lekkoatletycznym KS STAL LA, a dzięki finansowaniu Ministerstwa Sportu

i Turystyki oraz zaangażowaniu Miasta Ostrów Wielkopolski, zajęcia są bezpłatne. Każde z zajęć trwa 90 minut.

W 2022 roku od stycznia do czerwca uczestniczyło 120 dzieci. Dodatkowe zajęcia lekkoatletyczne dla dzieci z klas I-IV (1 grupa) odbywają się w Szkole Podstawowej nr 6 im. M. Rataja i w klubie KS STAL LA (2 grupy), a dla dzieci z klas IV – VIII (2 grupy) w Szkole Podstawowej nr 9, w I LO i na stadionie lekkoatletycznym przy ul. Kusocińskiego 1. W ramach programu PZLA przekazuje sprzęt sportowy współpracującym szkołom. Gmina Miasto Ostrów Wielkopolski bezpłatnie udostępnia obiekty sportowe, w okresie wiosenno-letnim boiska szkolne, a w okresie jesienno-zimowym hale sportowe.

1.4. Lokalny Animator Sportu.

Gmina Miasto Ostrów Wielkopolski uczestniczy w Projekcie „Lokalny Animator Sportu”. Projekt ten finansowany jest przez Ministerstwo Sportu i Turystyki w ramach Programu „Sport Wszystkich Dzieci”. Program jest finansowany ze środków Funduszu Rozwoju Kultury Fizycznej (FRKF). Gmina Miasto Ostrów Wielkopolski posiada 4 boiska typu Orlik. Na każdym boisku zatrudnionych jest po dwóch Animatorów. Gmina Miasto Ostrów Wielkopolski pozyskała środki finansowe na wynagrodzenie animatora, stanowi to 50% ogólnego wynagrodzenia animatorów. Drugie 50 % wynagrodzenia finansowane jest ze środków Gminy Miasto Ostrów Wielkopolski.

**2021 rok - pozyskane środki finansowe w kwocie 10 800 zł (na każdy Orlik).
Łączna pozyskana kwota w skali roku to 43 200 zł.**

**2022 rok - pozyskane środki finansowe w kwocie 10 800 zł (na każdy Orlik).
Łączna pozyskana kwota w skali roku to 43 200 zł.**

Umowy o wynagrodzenie są bezpośrednio podpisywane pomiędzy Operatorem Programu, a lokalnym animatorem sportu. Boiska Orlik są otwarte i dostępne dla wszystkich mieszkańców miasta bez względu na wiek. Gmina Miasto Ostrów Wielkopolski nie prowadzi statystyk dot. wieku osób korzystających z obiektów.

1.5. Program „Klub”.

Celem programu jest bezpośrednie wsparcie finansowe małych i średnich klubów sportowych, które działają jako stowarzyszenia co najmniej 3 lata i prowadzą zajęcia sportowe z dziećmi i młodzieżą do 18 roku życia, a przedmiotem finansowania są elementy wpływające na efektywne funkcjonowanie klubu sportowego w tym: wynagrodzenie szkoleniowców prowadzących zajęcia sportowe, organizacja obozów sportowych, zakup sprzętu sportowego. Kluby sportowe zainteresowane Programem składają wnioski o dofinansowanie bezpośrednio do MSiT bez udziału finansowego Gminy.

W roku 2021 wnioski 10 klubów zostały rozpatrzone pozytywnie, w związku z czym otrzymały one dofinansowanie w wysokości 10 000 zł każdy. W roku 2022 wnioski 8 klubów zostały rozpatrzone pozytywnie, w związku z czym otrzymały one dofinansowanie w wysokości 10 000 zł każdy.

2. Programy finansowane przez Agencję Rozwoju i Modernizacji Rolnictwa we współpracy z Ministerstwem Rolnictwa.

2.1. „Owoce i warzywa w szkole”.

Jest to program ogólnoeuropejski, oparty na zasadzie dobrowolnego uczestnictwa, mający na celu zapewnienie dzieciom w wieku szkolnym dostępu do owoców i warzyw wspierając w ten sposób wyrabianie dobrych nawyków żywieniowych u młodych osób. Głównym celem programu jest trwała zmiana nawyków żywieniowych dzieci przez zwiększenie udziału owoców i warzyw w ich codziennej diecie oraz propagowanie zdrowego stylu życia poprzez działania towarzyszące o charakterze edukacyjnym, w tym konkursów plastycznych, gazetek tematycznych, wystawek prac dziecięcych, zabaw kulinarnych, turniejów sportowych itp. Programem objęte są dzieci klas I – III szkół podstawowych, dla których Gmina Miasto jest organem prowadzącym. W ramach tego programu dzieci otrzymują dwa razy w tygodniu porcje owocowo-warzywne w szkole:

- świeżych owoców (jabłka, gruszki, truskawki),
- świeżych warzyw (marchew, paprykę słodką, rzodkiewki),

- soków owocowych, warzywnych oraz owocowo – warzywnych.

Z programu skorzystały **wszystkie ostrowskie szkoły podstawowe**, promując tym samym spożywanie owoców i warzyw przez uczniów.

2.2. „Szkłanka mleka”.

Jest to ogólnoeuropejski, oparty na zasadzie dobrowolnego uczestnictwa program mający na celu zapewnienie dzieciom w wieku szkolnym dostępu do mleka wspierając w ten sposób rozwój dobrych nawyków żywieniowych u młodych osób. Głównym celem programu jest trwała zmiana nawyków żywieniowych poprzez dostarczenie im porcji mleka w kartoniku.

Z programu skorzystały **wszystkie ostrowskie szkoły podstawowe**, promując tym samym spożywanie mleka i jego przetworów przez uczniów.

Rozdział X. PROGRAMY PROFILAKTYCZNE

1. Świetlice socjoterapeutyczne.

Ważnym miejscem wspierającym rozwój dzieci z rodzin borykających się z różnymi problemami są świetlice opiekuńczo - wychowawcze z programem socjoterapeutycznym. Liczbę świetlic, ich siedziby i podmioty prowadzące obrazują poniższe tabele.

Rok 2021

Świetlice opiekuńczo – wychowawcze z programem socjoterapeutycznym

Tabela 30. Świetlice opiekuńczo – wychowawcze z programem socjoterapeutycznym w 2021 r.

Lp.	Podmiot prowadzący	Miejsce świetlicy	Liczba zgłoszonych dzieci	Liczba uczęszczających dzieci
1.	Stowarzyszenie „Piątka dla Pokoleń”	Szkoła Podstawowa nr 5 w Ostrowie Wielkopolskim	15	15

Lp.	Podmiot prowadzący	Miejsce świetlicy	Liczba zgłoszonych dzieci	Liczba uczęszczających dzieci
2.	Stowarzyszenie Przyjaciół Szkoły „Szczęśliwa Trzynastka”	Szkoła Podstawowa nr 13 w Ostrowie Wielkopolskim	25	25
3.	Stowarzyszenie „Zacharzew 2000”	Szkoła Podstawowa nr 14 w Ostrowie Wielkopolskim	15	15
4.	Stowarzyszenie Konferencji św. Wincentego a 'Paulo Jednostka Terenowa w Ostrowie Wielkopolskim im. Sł. Bożego K. Rolewskiego	ul. Gimnazjalna 1, 63-400 Ostrów Wielkopolski	45	45
Razem			100	100

Rok 2022

Świetlice opiekuńczo – wychowawcze z programem socjoterapeutycznym

Tabela 31. Świetlice opiekuńczo – wychowawcze z programem socjoterapeutycznym w 2022 r.

Lp.	Podmiot prowadzący	Miejsce świetlicy	Liczba zgłoszonych dzieci	Liczba uczęszczających dzieci
1.	Stowarzyszenie „Piątka dla Pokoleń”	Szkoła Podstawowa nr 5 w Ostrowie Wielkopolskim	15	15
2.	Stowarzyszenie Przyjaciół Szkoły „Szczęśliwa Trzynastka”	Szkoła Podstawowa nr13 w Ostrowie Wielkopolskim	20	20
3.	Stowarzyszenie „Zacharzew 2000”	Szkoła Podstawowa nr14 w Ostrowie Wielkopolskim	15	15

Lp.	Podmiot prowadzący	Miejsce świetlicy	Liczba zgłoszonych dzieci	Liczba uczęszczających dzieci
4.	Stowarzyszenie Konferencji św. Wincentego a 'Paulo Jednostka Terenowa w Ostrowie Wielkopolskim im. Śł. Bożego K. Rolewskiego	ul. Gimnazjalna 1, 63-400 Ostrów Wielkopolski	40	40
Razem			90	90

Podobnie jak w latach ubiegłych prowadzenie świetlic opiekuńczo - wychowawczych z programem socjoterapeutycznym było finansowane ze środków budżetu miasta z działu 851 - Ochrona zdrowia, rozdziału 85153 - Przeciwdziałanie narkomanii oraz z rozdziału 85154 – Przeciwdziałanie alkoholizmowi. Z programów socjoterapeutycznych skorzystało w **2021 roku – 100 dzieci**, a w **2022 roku korzysta 90 dzieci**.

2. Ogólnopolski program profilaktyki czerniaka ONKOMA.

W związku z przystąpieniem Gminy Miasto Ostrów Wielkopolski do ogólnopolskiego programu profilaktyki czerniaka skierowanego do uczniów klas **7 i 8 szkół podstawowych** oraz uczniów szkół ponadpodstawowych, **10 ostrowskich szkół podstawowych** czynnie zaangażowało się w program i propagowanie profilaktyki czerniaka wśród uczniów. Programem zostało objętych **1650 uczniów**. Realizacja programu wynika z obszaru drugiego Narodowej Strategii Onkologicznej (NSO) przyjętej Uchwałą nr 10 Rady Ministrów z dnia 4 lutego 2020 roku tj. Inwestycje w edukację, prewencję pierwotną i styl życia – Ograniczanie zachorowalności na nowotwory przez redukcję ryzyka w zakresie profilaktyki pierwotnej nowotworów. Ponadto Rozporządzeniem Ministra Edukacji Narodowej z dn. 3 czerwca 2020 roku zmieniającym rozporządzenie w sprawie ramowych planów nauczania dla publicznych szkół dookreślono, iż na zajęciach z wychowawcą uczniowie winni realizować treści dotyczące istotnych problemów społecznych, w tym kwestie zdrowotne. Organizatorem

ogólnopolskiego programu profilaktyki czerniaka jest Studenckie Koło Naukowe ONKOMA przy Klinice Gastroenterologii Onkologicznej w Narodowym Instytucie Onkologii im. Marii Skłodowskiej-Curie w Warszawie – Państwowym Instytucie Badawczym.

Rozdział XI. POMOC SOCJALNA DLA UCZNIÓW.

Wśród form pomocy socjalnej kierowanej do dzieci w wieku przedszkolnym i szkolnym są:

- **stypendia i zasiłki szkolne,**
- **program „Wyprawka szkolna”,**
- **dożywianie.**

W przypadku dożywiania, zgodnie z przepisami pomoc realizuje dyrektor szkoły z Miejskim Ośrodkiem Pomocy Społecznej. Pozostałe formy pomocy realizuje Wydział Edukacji Urzędu Miejskiego.

1. Stypendia i zasiłki szkolne.

W ramach pomocy materialnej dla uczniów, zgodnie z art. 90b i 90m ustawy o systemie oświaty Gmina Miasto Ostrów Wielkopolski wspomaga uczniów znajdujących się w trudnej sytuacji materialnej przyznając stypendia oraz zasiłki szkolne. Z ww. form pomocy mogą korzystać uczniowie szkół podstawowych i ponadpodstawowych zamieszkali na terenie miasta. Regulamin udzielania pomocy materialnej o charakterze socjalnym dla uczniów zamieszkałych na terenie Gminy Miasto Ostrów Wielkopolski określa Uchwała Nr XLIX/567/2018 Rady Miejskiej Ostrowa Wielkopolskiego z dnia 28 maja 2018 roku oraz Uchwała Nr XI/142/2019 Rady Miejskiej Ostrowa Wielkopolskiego z dnia 26 czerwca 2019 r. Kryterium dochodowe uprawniające do ubiegania się o stypendium szkolne wynosi od **1 stycznia 2022 roku – 600,00 zł netto na osobę w rodzinie.** Stypendium socjalne wypłacane jest w dwóch transzach:

I transza za okres od września do grudnia 2021 r. – stypendium otrzymało **60 uczniów** na łączną kwotę **30 060,00 zł,**

II transza za okres od stycznia do czerwca 2022 t. – stypendium otrzymało **47 uczniów**, na łączną kwotę **28 216,93 zł**.

Zasiłek szkolny w formie pomocy pieniężnej dla uczniów znajdujących się w trudnej sytuacji materialnej spowodowanej zdarzeniem losowym w łącznej kwocie **4 960,00 zł** w roku szkolnym 2021/2022 otrzymało **8 uczniów**.

2. Rządowy program „Wyprawka szkolna”.

Wyprawka szkolna jest pomocą w formie dofinansowania zakupu podręczników, materiałów edukacyjnych i materiałów ćwiczeniowych do zajęć edukacyjnych z zakresu kształcenia ogólnego, w tym podręczników do kształcenia specjalnego lub podręczników do kształcenia w zawodach dopuszczonych do użytku szkolnego przez ministra właściwego do spraw oświaty i wychowania. Rządowy program obejmuje uczniów, którzy posiadają aktualne orzeczenie o potrzebie kształcenia specjalnego wydane przez publiczną poradnię psychologiczno-pedagogiczną. Pomoc udzielana jest uczniom:

- słabowidzącym,
- niesłyszącym,
- słabosłyszącym,
- z niepełnosprawnością intelektualną w stopniu lekkim,
- z niepełnosprawnością intelektualną w stopniu umiarkowanym lub znacznym,
- z niepełnosprawnością ruchową, w tym z afazją,
- z autyzmem, w tym z zespołem Aspergera,
- z niepełnosprawnościami sprzężonymi, w przypadku gdy jedną z niepełnosprawności jest niepełnosprawność wymieniona powyżej, którzy w roku szkolnym 2020/2021 uczęszczali do:
 - branżowej szkoły I stopnia,
 - klasy I branżowej szkoły II stopnia,
 - liceum ogólnokształcącego,
 - technikum,
 - szkoły specjalnej przysposabiającej do pracy.

W roku szkolnym 2021/2022 w ramach Rządowego programu pomocy uczniom niepełnosprawnym w formie dofinansowania zakupu podręczników, materiałów edukacyjnych i materiałów ćwiczeniowych skorzystało **96** uczniów na ogólną kwotę dofinansowania **28 922,49 zł**.

3. Dożywianie.

W ramach realizacji zadań opiekuńczych przedszkola i szkoły podstawowe wraz z Miejskim Ośrodkiem Pomocy Społecznej zapewniają dożywianie dzieci w formie ciepłego posiłku. Zgodnie z obowiązującym prawem z tej pomocy mogą korzystać rodziny, których dochód nie przekraczał **150 %** kryterium dochodowego. Dla osoby samotnie gospodarującej kryterium to wynosi **1 164,00 zł**, natomiast dla osoby w rodzinie **900,00 zł** na osobę. W roku szkolnym 2021/2022 miasto objęło wsparciem **187** dzieci (MOPS przyznał dożywianie decyzją administracyjną), a realizacja programu kosztowała **116 588,28 zł**. Dodatkowo **12** dzieci zostało objętych dożywianiem w ramach tzw. Programu osłonowego w zakresie dożywiania uchwalonego przez Radę Miejską. Realizacja tych posiłków odbywa się bez decyzji MOPS – na pisemny i uzasadniony wniosek Dyrektora placówki oświatowej. W roku szkolnym 2021/2022 na program osłonowy MOPS wydatkował kwotę ogółem **3 845,00 zł**. Razem z dożywiania przyznanego i rozliczanego za pośrednictwem MOPS skorzystało **199** dzieci na kwotę ogółem: **120 433,28 zł**.

Poniższe tabele ukazują liczbę dzieci przedszkolnych i uczniów objętych programem oraz kwoty przeznaczone na ten cel.

Tabela 32. Program dożywiania dzieci w przedszkolach w roku szkolnym 2021/2022

PRZEDSZKOLA

Lp.	Nazwa placówki	Liczba dzieci objętych programem w roku szkolnym 2021/2022	Koszt programu poszczególnych placówek (w zł)
1.	Przedszkole nr 2	2	2 002,00

Lp.	Nazwa placówki	Liczba dzieci objętych programem w roku szkolnym 2021/2022	Koszt programu poszczególnych placówek (w zł)
2.	Przedszkole nr 3	2	1 241,50
3.	Przedszkole nr 6	16	3 176,00
4.	Przedszkole nr 7	7	2 795,00
5.	Przedszkole nr 8	2	920,00
6.	Przedszkole nr 9	1	523,80
7.	Przedszkole nr 10	1	238,50
8.	Przedszkole nr 11	10	4 174,40
9.	Przedszkole nr 12	9	2 796,00
10.	Przedszkole nr 13	1	503,58
11.	Przedszkole nr 14	5	1 924,00
12.	Przedszkole nr 15	5	2 013,00
13.	Oddział Przedszkola nr 15	2	1 101,00
14.	Przedszkole nr 16	9	3 366,50
15.	Przedszkole nr 17	7	4 168,50
Razem		79	30 943,78

SZKOŁY PODSTAWOWE

Tabela 33. Program dożywiania dzieci w szkołach podstawowych w roku szkolnym 2021/2022.

Lp.	Nazwa placówki	Liczba dzieci objętych programem w roku szkolnym 2021/2022	Koszt programu poszczególnych placówek (zł)
1.	Szkoła Podstawowa nr 1 <i>im. Marii Konopnickiej</i>	21	8 586,00

Lp.	Nazwa placówki	Liczba dzieci objętych programem w roku szkolnym 2021/2022	Koszt programu poszczególnych placówek (zł)
2.	Szkoła Podstawowa nr 2 <i>im. Ewerysta Estkowskiego</i>		6 264,00
3.	Szkoła Podstawowa nr 4 <i>im. Królowej Jadwigi</i>	20	21 913,00
4.	Szkoła Podstawowa nr 5 <i>im. Mieszka I</i>	6	3 936,00
5.	Szkoła Podstawowa nr 6 <i>im. Macieja Rataja</i>	4	2 010,00
6.	Szkoła Podstawowa nr 7 <i>im. Gen. Józefa Bema</i>	5	2 532,00
7.	Szkoła Podstawowa nr 9 <i>im. Jana Pawła II</i>	4	1 734,00
8.	Szkoła Podstawowa nr 11 <i>im. Mirosława Feriá</i>	4	5 082,00
9.	Szkoła Podstawowa nr 13 <i>im. Stefana Rowińskiego</i>	0	0,00
10.	Szkoła Podstawowa nr 14 <i>im. Powstańców Wielkopolskich</i>	0	0,00
Razem		72	52 057,00

Tabela 34. Program dożywiania dzieci w placówkach prowadzonych przez inny organ w roku szkolnym 2021/2022.

Lp.	Nazwa placówki	Liczba dzieci objętych programem w roku szkolnym 2021/2022	Koszt programu poszczególnych placówek (zł)
1.	Spółdzielnia Oświatowa „Edukator”	1	402,00

2.	Zespół Szkół Sióstr Salezjanek	10	8 230,00
3.	Polsko-Kanadyjska Szkoła Podstawowa im A. Bella	9	2 826,00
4.	Przedszkole nr 1 Osiedlowego Stowarzyszenia Krępanie	4	1 629,50
5.	Przedszkole Sióstr Salezjanek nr 19	5	4 722,50
Razem		29	17 810,00

Poniższa tabela przedstawia dożywianie dzieci w świetlicy socjoterapeutycznej. Dzieci objęte dożywianiem w świetlicy mają również dożywianie w placówce oświatowej.

Tabela 35. Program dożywiania dzieci w świetlicy socjoterapeutycznej w roku szkolnym 2020/2021.

Lp.	Podmiot prowadzący	Liczba dzieci objętych programem w roku szkolnym 2021/2022	Koszt programu poszczególnych placówek
1.	Stowarzyszenie Konferencji św. Wincentego a 'Paulo Jednostka Terenowa w Ostrowie Wielkopolskim im. Sł. Bożego K. Rolewskiego	18	12 210,00
Razem			12 210, 00 zł

Placówki dozywające dzieci w ramach programu osłonowego w zakresie dożywiania uchwalonego przez Radę Miejską Ostrowa Wielkopolskiego – dożywianie bez decyzji MOPS na wniosek dyrektora placówki przedstawia poniższa tabela.

Tabela 36. Program dożywiania dzieci w ramach programu osłonowego w roku szkolnym 2021/2022.

Lp.	Nazwa placówki	Liczba dzieci objętych programem w roku szkolnym 2021/2022	Koszt programu poszczególnych placówek
1.	Szkoła Podstawowa nr 1 <i>im. Marii Konopnickiej</i>	5	1428,00 zł
2.	Szkoła Podstawowa nr 2 <i>im. E.Estkowskiego</i>	1	520,00 zł
3.	Szkoła Podstawowa nr 5 <i>im. Mieszka I</i>	3	702,00 zł
4.	Szkoła Podstawowa nr 6 <i>im. M. Rataja</i>	1	810,00 zł
5.	Przedszkole nr 6	2	385,00 zł
Razem		12	3 845,00 zł

Rozdział XII. DOTACJA CELOWA - DARMOWE PODRĘCZNIKI

Dotacja celowa - darmowe podręczniki.

Gmina Miasto Ostrów Wielkopolski realizuje zadanie zlecone z zakresu administracji rządowej polegające na zapewnieniu uczniom szkół podstawowych prawa do bezpłatnego dostępu do podręczników, materiałów edukacyjnych lub materiałów ćwiczeniowych zgodnie z ustawą z dnia 27 października 2017 r. o finansowaniu zadań oświatowych.

Dotacją celową w roku szkolnym 2021/2022 zostało objętych **6 188 uczniów z 16 szkół podstawowych.**

W 2021 roku dotacja na wyposażenie szkół w podręczniki i/lub materiały edukacyjne oraz materiały ćwiczeniowe wyniosła **838 272,86 zł**, a dotacja na wyposażenia szkół w podręczniki i/lub materiały edukacyjne oraz materiały ćwiczeniowe dostosowane do potrzeb edukacyjnych i możliwości psychofizycznych uczniów niepełnosprawnych posiadających orzeczenie o potrzebie kształcenia specjalnego wyniosła **14 291,43 zł.**

Rozdział XIII. DOFINANSOWANIE KOSZTÓW KSZTAŁCENIA MŁODOCIANYCH PRACOWNIKÓW

Jednym z wielu zadań oświatowych jest refundacja kosztów wykształcenia pracowników młodocianych. W roku 2021 liczba młodocianych pracowników, za których pracodawcy otrzymali dofinansowanie to **45**. Łącznie przyznano pracodawcom dofinansowanie na kwotę **321 053,26 zł**. Zadanie to jest finansowane ze środków z Funduszu Pracy.

Rozdział XIV. DOWÓZ DZIECI NIEPEŁNOSPRAWNYCH

W roku szkolnym 2021/2022 zapewniono dowóz zbiorowy do szkół i przedszkoli zlokalizowanych na terenie Miasta Ostrowa Wielkopolskiego, a także dowozy indywidualne do: Milicza, Słaborowic, Kalisza, Wolicy, Borzęciczek oraz Zespołu Szkół Specjalnych w Ostrowie Wielkopolskim. Transportem zorganizowanym objętych było **17 dzieci**. Natomiast **6** rodzicom zwracano koszty przewozu dzieci do szkół w postaci refundacji płatności za paliwo. Łączny koszt opiewał na kwotę **252 978,13 zł**.

Zgodnie z art. 39 ust. 4 pkt 1-2, art. 39 ust. 6 oraz art. 39a ustawy z dnia 14 grudnia 2016 prawo oświatowe (Dz. U. z 2021 poz. 1082) obowiązkiem gminy jest zapewnienie:

- 1) uczniom niepełnosprawnym, których kształcenie i wychowanie odbywa się na podstawie art. 127, bezpłatnego transportu i opieki w czasie przewozu do najbliższej szkoły podstawowej, a uczniom z niepełnosprawnością ruchową, w tym z afazją, z niepełnosprawnością intelektualną w stopniu umiarkowanym lub znacznym – także do najbliższej szkoły ponadpodstawowej, do końca roku szkolnego w roku kalendarzowym, w którym uczeń kończy 21 rok życia,
- 2) dzieciom i młodzieży, o których mowa w art. 36 ust. 17, a także dzieciom i młodzieży z niepełnosprawnościami sprzężonymi, z których jedną z niepełnosprawności jest niepełnosprawność intelektualna, bezpłatnego transportu i opieki w czasie przewozu do ośrodka rewalidacyjno-wychowawczego, do końca roku szkolnego w roku kalendarzowym, w którym kończą:
 - a) 24 rok życia - w przypadku uczniów z niepełnosprawnościami sprzężonymi, z których jedną z niepełnosprawności jest niepełnosprawność intelektualna,
 - b) 25 rok życia - w przypadku uczestników zajęć rewalidacyjno-wychowawczych,

- 3) niepełnosprawnym dzieciom pięcioletnim i sześciioletnim oraz dzieciom objętym wychowaniem przedszkolnym na podstawie art. 31 ust. 2 bezpłatnego transportu i opieki w czasie przewozu do najbliższego przedszkola, oddziału przedszkolnego w szkole podstawowej, innej formy wychowania przedszkolnego lub ośrodka rewalidacyjno-wychowawczego,
- 4) zwrotu kosztów przejazdu ucznia, o którym mowa w pkt 1-3, oraz jego opiekuna do szkoły lub ośrodka, na zasadach określonych w umowie zawartej między wójtem (burmistrzem, prezydentem miasta) a rodzicami, jeżeli dowożenie i opiekę zapewniają rodzice.

Rozdział XV. FINANSOWANIE OŚWIATY

1. Ogólne nakłady finansowe na oświatę.

Tabela 37. Ogólne nakłady finansowe na oświatę w roku szkolnym 2020/2021.

	2020		2021		2022
	Planowane w budżecie na początku roku (zł)	Wykonanie (zł)	Planowane w budżecie na początku roku (zł)	Wykonanie (zł)	Planowane w budżecie na początku roku (zł)
Wydatki ogółem:	106 539 133	99 861 327	123 805 736	116 285 375	135 247 399
Wydatki bieżące, w tym:	106 279 133	97 986 609	102 645 736	108 879 640	108 833 645
wydatki na wynagrodzenia i pochodne	68 847 968	64 498 642	66 917 049	70 715 472	71 736 698
wydatki na remonty	451 891	627 380	170 833	337 020	124 374
dotacja dla szkół niepublicznych	542 199	369 460	572 629	844 766	572 629
dotacja dla przedszkoli niepublicznych	4 458 089	3 465 660	3 846 925	4 402 717	3 790 457
pozostałe wydatki bieżące	31 978 986	29 025 467	31 138 300	32 579 666	32 609 487
Wydatki majątkowe	260 000	1 874 718	21 160 000	7 405 735	26 413 754
Subwencja oświatowa	46 445 043	46 735 712	49 918 252	50 520 467	52 460 068
Dotacje na zadania bieżące	2 939 285	3 923 436	3 183 333	4 419 050	3 929 042
Dotacje na inwestycje	0	50 000	0	1 461 000	2 286 324
Inne dochody uzyskiwane w sektorze oświaty i edukacji	5 040 866	4 236 184	5 581 407	6 025 480	7 049 948

	2020		2021		2022
	Planowane w budżecie na początku roku (zł)	Wykonanie (zł)	Planowane w budżecie na początku roku (zł)	Wykonanie (zł)	Planowane w budżecie na początku roku (zł)
Pozostałe środki z budżetu Miasta - OGÓŁEM	52 113 939	44 915 995	65 122 745	53 859 377	69 522 017
Pozostałe środki z budżetu Miasta - tylko na BIEŻĄCE	51 853 939	43 091 277	43 962 745	47 914 643	45 94 587

2. Środki zewnętrzne pozyskane na realizację zadań oświatowych.

Tabela 38. Zadania oświatowe realizowane z 0,4% rezerwy subwencji oświatowej i dodatkowej subwencji na wsparcie dla nauczycieli.

Lp	Zadania oświatowe	Wartość dofinansowania	Źródło
1.	Dofinansowanie wyposażenia w pomoce dydaktyczne niezbędne do realizacji podstawy programowej z przedmiotów przyrodniczych w publicznych szkołach podstawowych.	146 650,00 zł	0,4% rezerwy subwencji oświatowej na 2021 rok
2.	Finansowanie zajęć wspomagających uczniów w opanowaniu i utrwaleniu wiadomości i umiejętności z wybranych obowiązkowych zajęć edukacyjnych z zakresu kształcenia ogólnego oraz zajęć z języka mniejszości narodowej, języka mniejszości etnicznej i języka regionalnego.	129 220,00 zł	
3.	Dofinansowanie w związku ze wzrostem zadań szkolnych i pozaszkolnych w 2021 roku.	244 915,00 zł	
Razem		520 785,00 zł	

Rozdział XVI. ORGANIZACJA WYPOCZYNKU ZIMOWEGO I LETNIEGO

1. Zajęcia organizowane przez szkoły w trakcie ferii zimowych w roku szkolnym 2021/2022.

Podczas ferii zimowych 2022 w ostrowskich szkołach zostały zorganizowane następujące zajęcia:

SZKOŁA PODSTAWOWA NR 1

W placówce odbywały się zajęcia sportowe oraz liczne turnieje koszykarskie.

SZKOŁA PODSTAWOWA NR 2

W szkole odbywały się dwudniowe zajęcia: „Ruch z muzyką”.

SZKOŁA PODSTAWOWA NR 5

W czasie ferii zimowych w szkole zorganizowano półkolonie - zajęcia odbywały się w godz. 9.00 – 14.00. Codziennie dzieci uczestniczyły w zajęciach sportowo – rekreacyjnych – gry i zabawy zespołowe oraz indywidualne. Odbywały się zajęcia artystyczne oraz gry i zabawy na świeżym powietrzu. Odbyła się również wycieczka do kina, gdzie dzieci mogły obejrzeć film familijny. Codziennie dla uczestników był zapewniony obiad. Oprócz tego w dniach 24.01-28.01.2022 r. dzieci zwiedziły zamek w Gołuchowie i odwiedziły zagrodę żubrów, oraz wzięły udział w lekcji pokazowej w muzeum Miasta Ostrowa.

SZKOŁA PODSTAWOWA NR 6

W szkole zorganizowano warsztaty „Chemia na ekologicznych i zdrowych zasadach” - celem zajęć było pokazanie, że z produktów, które znajdziemy w domu można stworzyć naturalne i bezpieczne dla skóry peelingi oraz kosmetyki do kąpieli takie jak kolorowe, musujące babeczki i pachnące, odżywcze sole. W placówce odbywały się także turnieje sportowe: piłki nożnej i siatkowej. Uczniowie szkoły brali także udział w turniejach

zorganizowanych w innych placówkach np. turniej trójek koszykarskich dziewcząt w SP 5, w ramach “Akcji Zima” prowadzonej przez Ostrowski Szkolny Związek Sportowy.

SZKOŁA PODSTAWOWA NR 7

W czasie ferii zorganizowano *Szkolny Klub Młodego Europejczyka* - zajęcia dla osób zainteresowanych tematyką europejską. Uczniowie dyskutowali na temat różnego rodzaju form przemocy w szkole oraz szukali sposobów na rozwiązanie problemu. Po burzy mózgów powstały plakaty z instrukcją, co robić gdy jesteśmy świadkami niepożądanych zachowań lub jesteśmy ich ofiarą. Oprócz tego w placówce odbywały się liczne gry i zabawy z piłki koszykowej.

SZKOŁA PODSTAWOWA NR 9

W szkole zorganizowano zajęcia rozwijające z matematyki. Oprócz tego odbyły się zajęcia o tematyce zimowej, w której uczestniczyło 8 osób. Dzieci robiły doświadczenia z „suchym lodem”. W dniach 15-21.01.2022 r. w miejscowości Małe Ciche został zorganizowany obóz sportowy dla klas 4-8, którego organizatorem był UKS Szczypiorniak. W obozie wzięło udział 35 uczniów. W innych dniach odbywały się turnieje sportowe min. turniej piłki ręcznej chłopców dla klas 6-8.

SZKOŁA PODSTAWOWA NR 11

W szkole podczas ferii odbył się indywidualny turniej szachowy o Indywidualne Mistrzostwo Ostrowa Wielkopolskiego, a także zajęcia sportowe z piłki ręcznej i piłki siatkowej.

SZKOŁA PODSTAWOWA NR 14

W szkole Ostrowski Klub Sportowy zorganizował półkolonie z OKS-em oraz obóz dochodzeniowy dla zespołu trampkarza rocznik 2017. Oprócz tego T.Ż. Ostrowia 1909 zorganizował zajęcia sportowe dla zespołu młodzika starszego i młodzika młodszego.

2. Zajęcia organizowane przez szkoły w trakcie wakacji letnich w roku szkolnym 2020/2021 .

SZKOŁA PODSTAWOWA NR 5

Przez cały okres wakacji w placówce odbywały się półkolonie letnie. Obejmowały one zajęcia sportowe, artystyczne, olimpiady różności oraz wyjazdy na basen i do aquaparku. Natomiast od 22 sierpnia 2022 r. zorganizowano obóz sportowo-rekreacyjny z programem profilaktycznym w Margoninie.

SZKOŁA PODSTAWOWA NR 6

W miesiącu lipcu w szkole odbywały się półkolonie. Uczniowie uczestniczyli w zajęciach integracyjnych, sensorycznych, dogoterapii oraz w licznych wyjazdach min. do Chaty chlebowej, parku linowego czy kina. Na boisku sportowym odbywały się olimpiady sportowe.

SZKOŁA PODSTAWOWA NR 9

W czasie wakacji letnich zorganizowano obóz sportowy w Głuchołazach oraz kolonie w Zakopanem. Oprócz tego w sierpniu w placówce odbywały się kreatywne półkolonie.

SZKOŁA PODSTAWOWA NR 11

W czasie wakacji letnich zorganizowano kolo nie we Władysławowie – wakacje wolne od uzależnień. Zaproponowano dzieciom bogaty program turystyczny: Toruń, Władysławowo, Hel, Kniewo, Park Ewolucji w Sławutówku, Muzeum Iluzji, Muzeum Motyli, wycieczka do Trójmiasta. Dodatkowo dzieci uczestniczyły w zajęciach terapeutycznych oraz kreatywnych przygotowanych przez zespół wychowawców. Na początku lipca w placówce odbywały się także półkolonie z Jedenastką. Uczestnikom zaproponowano wyjazdy na basen, do kina,

zwiedzanie muzeum oraz wycieczkę do Wrocławia. Dodatkowo dzieci uczestniczyły w zajęciach terapeutycznych oraz kreatywnych przygotowanych przez zespół wychowawców.

SZKOŁA PODSTAWOWA NR 13

W placówce odbyły się półkolonie letnie organizowane przez Stowarzyszenie Przyjaciół Szkoły „Szczęśliwa Trzynastka” oraz kolonie letnie w Białym Dunajcu.

SZKOŁA PODSTAWOWA NR 14

W szkole w okresie wakacji letnich odbyły się półkolonie pn. „Aktywne wakacje letnie” organizowane przez działające w naszej szkole Stowarzyszenie „Zacharzew 2000” w Ostrowie Wielkopolskim. W programie były m.in. zajęcia profilaktyczne, sportowe i rekreacyjne, warsztaty kreatywne. Kolejne półkolonie były zorganizowane przez Ostrowski Klub Sportowy w Ostrowie Wielkopolskim oraz KP CENTRA 1946 w Ostrowie Wielkopolskim. W programie były m.in. zajęcia sportowe na boisku i sali sportowej SP 14, zajęcia rekreacyjne, wycieczka do Lokomotywowni, wyjazd do kina i na trampoliny.

Tabela 40. Organizacja wypoczynku zimowego i letniego w szkołach podstawowych w roku szkolnym 2021/2022.

Lp.	Nazwa placówki	Liczba uczestników ferie zimowe	Liczba uczestników wakacje letnie	Razem
1.	Szkoła Podstawowa nr 1 <i>im. Marii Konopnickiej</i>	170	0	170
2.	Szkoła Podstawowa nr 2 <i>im. Ewarysta Estkowskiego</i>	18	0	18
3.	Szkoła Podstawowa nr 4 <i>im. Królowej Jadwigi</i>	0	0	0
4.	Szkoła Podstawowa nr 5 <i>im. Mieszka I</i>	99	228	327

Lp.	Nazwa placówki	Liczba uczestników ferie zimowe	Liczba uczestników wakacje letnie	Razem
5.	Szkoła Podstawowa nr 6 <i>im. Macieja Rataja</i>	53	150	203
6.	Szkoła Podstawowa nr 7 <i>im. Gen. Józefa Bema</i>	23	0	23
7.	Szkoła Podstawowa nr 9 <i>im. Jana Pawła II</i>	88	184	272
8.	Szkoła Podstawowa nr 11 <i>im. Mirosława Feriáca</i>	37	75	112
9.	Szkoła Podstawowa nr 13 <i>im. Stefana Rowińskiego</i>	0	90	90
10.	Szkoła Podstawowa nr 14, <i>im. Powstańców Wielkopolskich</i>	90	155	245
Razem		578	882	1460

Rozdział XVII. WYNIKI NADZORU PEDAGOGICZNEGO

Nadzór pedagogiczny prowadzony jest przez kuratorów oświaty na podstawie rozporządzenia MEN z dnia 25 sierpnia 2017 r. w sprawie nadzoru pedagogicznego (t.j. Dz. U. z 2020 r. poz. 1551), które w § 5 przewiduje cztery formy jego sprawowania, tj. ewaluacja, kontrola, wspomaganie i monitorowanie. Ewaluacja zewnętrzna prowadzona jest w zakresie wymagań określonych w rozporządzeniu MEN z dnia 11 sierpnia 2017 r. w sprawie wymagań wobec szkół i placówek (t.j. Dz. U. z 2020 r. poz. 2198). Kontrola – planowa lub doraźna – dotyczy oceny stanu przestrzegania przepisów prawa w działalności dydaktycznej, wychowawczej i opiekuńczej oraz innej działalności statutowej szkoły lub placówki. Wspomaganie polega na przygotowywaniu i podawaniu do publicznej wiadomości analiz wyników nadzoru pedagogicznego, w tym wniosków z ewaluacji zewnętrznych i kontroli oraz promowaniu ewaluacji jako źródła informacji o szkole lub placówce oświatowej. Oprócz

tego kuratorzy oświaty prowadzą w szkołach i placówkach oświatowych monitorowanie realizacji wybranych działań, tj. zbieranie i analizę informacji o działalności szkół i placówek.

W roku szkolnym 2021/2022 Kurator Oświaty w ramach swoich zadań przeprowadził jedną kontrolę doraźną w Szkole Podstawowej nr 6 im. M. Rataja.

Kontrole doraźne.

Tabela 39. Kontrole doraźne w szkołach podstawowych w roku szkolnym 2021/2022

Lp.	Nazwa placówki	Zakres kontroli	Zalecenia pokontrolne
1.	Szkoła Podstawowa nr 6 <i>im. M. Rataja</i>	Zapewnienie bezpiecznych warunków pobytu uczniów w szkole. Realizacja zagadnień zawartych w programie wychowawczo - profilaktycznym.	-opracować plan nadzoru pedagogicznego na rok szkolny 2021/2022, -wspomagać nauczycieli w realizacji ich zadań wychowawczo-dydaktycznych, -udzielać pomocy psychologiczno-pedagogicznej uczniom poprzez wsparcie w rozwiązaniu ich problemów wychowawczych i dydaktycznych, -wzmocnić nadzór nad procesem kształcenia uczniów, -nadzorować pracę nauczycieli podczas zajęć i przerw międzylekcyjnych.

PODUMOWANIE

Zagadnienia przedstawione w „*Raporcie o stanie realizacji zadań oświatowych za rok szkolny 2021/2022*” były na bieżąco monitorowane przez Prezydenta Miasta Ostrowa Wielkopolskiego i prezentują spectrum zadań zrealizowanych w minionym roku szkolnym w ostrowskiej oświacie. Wszystkie działania podejmowane w zakresie edukacji były systematycznie monitorowane i miały na celu poszukiwanie optymalnych rozwiązań w obszarze wydatków oraz inwestycji w ostrowskich placówkach - przy równoczesnej dbałości o jakość kształcenia i uzyskaniu skutecznych efektów edukacyjnych.

W roku szkolnym 2021/2022 uczniowie wrócili do nauki stacjonarnej, a kształcenie na odległość obowiązywało tylko w ograniczonym wymiarze. W trybie zdalnym szkoły funkcjonowały w okresie **od 20 grudnia 2021 r. do 9 stycznia 2022 r.**, z wyłączeniem przedszkoli, młodzieżowych ośrodków wychowawczych, młodzieżowych ośrodków socjoterapii, ośrodków rewalidacyjno-wychowawczych, specjalnych ośrodków wychowawczych, poradni psychologiczno-pedagogicznych, placówek oświatowo wychowawczych. W formie zdalnej **od 27 stycznia do 20 lutego 2022 r.** kształcili się także uczniowie klas V-VIII szkół podstawowych oraz wszystkich klas szkół ponadpodstawowych. Przedszkolaki i uczniowie klas I-IV szkół podstawowych kontynuowali w tym czasie naukę w trybie stacjonarnym.

Dużym wyzwaniem zarządczym były i są nieustanne zmiany oświatowe w szczególności te, które nakładają dodatkowe obowiązki na pracowników szkół i przedszkoli, związane z organizacją pracy dla uczniów o specjalnych potrzebach edukacyjnych, dowozem uczniów niepełnosprawnych do szkół, adaptacją nowych miejsc dla dzieci przedszkolnych oraz szkolnych, jak również ich dofinansowaniem, a także wyposażenia szkół w nowoczesne pracownie przedmiotowe oraz dodatkowe pomoce dydaktyczne.

Bez wątpienia kolejnym wyzwaniem w obszarze edukacji w minionym roku szkolnym okazała się nietatwa sytuacja polityczno-gospodarcza spowodowana pandemią COVID-19 oraz niespodziewana inwazja Rosji na Ukrainę, do której doszło w lutym br. W wyniku tych działań do ostrowskich szkół i przedszkoli zostało przyjętych 276 ukraińskich dzieci, które rozpoczęły edukację w nowej rzeczywistości.

Reasumując miniony rok szkolny to czas nieustannych zmian oświatowych. Ogromne nakłady finansowe oraz dynamiczna sytuacja w obszarze edukacji wiążą się z wprowadzaniem optymalnych, odpowiedzialnych i przemyślanych decyzji. Priorytetowym celem jest ciągłe dążenie do kreowania edukacji skutecznej oraz ukształtowanej na jak najwyższym poziomie.

SPIS TABEL

Tabela 1. Przedszkola-stan na dzień 24.06.2022 r.

Tabela 2. Przygotowanie przedszkolne w szkołach - stan na 24.06.2022 r.

Tabela 3. Liczba dzieci ukraińskich w przedszkolach – stan na 24.06.2022 r.

Tabela 4. Szkoły podstawowe – liczba uczniów - stan na 24.06.2022 r.

Tabela 5. Liczba uczniów ukraińskich w szkołach podstawowych z podziałem na klasy – stan na 24.06.2022 r.

Tabela 6. Przedszkola prowadzone przez inne podmioty- stan na 24.06.2022 r.

Tabela 7. Szkoły podstawowe prowadzone przez inne podmioty- stan na 24.06.2022 r.

Tabela 8. Liczba etatów pedagogicznych, kierowniczych i administracyjnych w przedszkolach.

Tabela 9. Liczba etatów pedagogicznych, kierowniczych i administracyjnych w szkołach.

Tabela 10. Liczba etatów w oddziale rocznego przygotowania przedszkolnego w szkole.

Tabela 11. Kadra nauczycielska w przedszkolach według stopnia awansu zawodowego.

Tabela 12. Kadra nauczycielska w szkołach podstawowych według stopnia awansu zawodowego.

Tabela 13. Wyniki egzaminu ósmoklasisty w roku szkolnym 2021/2022.

Tabela 14. Średnie % wyniki egzaminu ósmoklasisty w podziale na miasto i powiat.

Tabela 15. Frekwencja uczniów na zajęciach, liczba uczniów promowanych i niepromowanych.

Tabela 16. Zasady i warunki kształcenia dzieci niepełnosprawnych w przedszkolach.

Tabela 17. Zasady i warunki kształcenia uczniów niepełnosprawnych w szkołach.

Tabela 18. Nauczanie indywidualne w szkołach podstawowych.

Tabela 19. Liczba dzieci żywionych w przedszkolach.

Tabela 20. Liczba uczniów żywionych w szkołach podstawowych .

Tabela 21. Wydatki poniesione na inwestycje i remonty oraz zakupy w przedszkolach w roku szkolnym 2021/2022.

Tabela 22. Wydatki poniesione na inwestycje i remonty oraz zakupy w szkołach podstawowych w roku szkolnym 2021/2022.

Tabela 23. Baza dydaktyczna przedszkoli.

Tabela 24. Baza dydaktyczna szkół podstawowych.

Tabela 25. Liczba tablic interaktywnych i rzutników multimedialnych w przedszkolach.

Tabela 26. Pracownie informatyczne i multimedialne w szkołach podstawowych.

Tabela 27. Świetlice szkolne w szkołach podstawowych.

Tabela 28. Obiekty sportowe w szkołach podstawowych.

Tabela 29. Klasy sportowe w szkołach.

Tabela 30. Świetlice opiekuńczo – wychowawcze z programem socjoterapeutycznym w 2021 r.

Tabela 31. Świetlice opiekuńczo – wychowawcze z programem socjoterapeutycznym w 2022 r.

Tabela 32. Program dożywiania dzieci w przedszkolach w roku szkolnym 2021/2022

Tabela 33. Program dożywiania dzieci w szkołach podstawowych w roku szkolnym 2021/2022.

Tabela 34. Program dożywiania dzieci w placówkach prowadzonych przez inny organ w roku szkolnym 2021/2022

Tabela 35. Program dożywiania dzieci w świetlicy socjoterapeutycznej w roku szkolnym 2021/2022.

Tabela 36. Program dożywiania dzieci w ramach programu osłonowego w roku szkolnym 2021/2022.

Tabela 37. Ogólne nakłady finansowe na oświatę w roku szkolnym 2021/2022.

Tabela 38. Zadania oświatowe realizowane z 0,4% rezerwy subwencji oświatowej i dodatkowej subwencji na wsparcie dla nauczycieli.

Tabela 39. Kontrole doraźne w szkołach podstawowych w roku szkolnym 2021/2022

Tabela 40. Organizacja wypoczynku zimowego i letniego w szkołach podstawowych w roku szkolnym 2021/2022

SPIS WYKRESÓW

Wykres 1. Przedszkola – stan dzieci na 24.06.2022 r.

Wykres 2. Szkoły podstawowe – stan dzieci na 24.06.2022 r.

Wykres 3. Liczba uczniów ukraińskich w szkołach podstawowych - stan na 24.06.2022 r.

Wykres 4. Liczba dzieci w przedszkolach prowadzonych przez inne podmioty - stan na 24.06.2022 r.

Wykres 5. Liczba uczniów w szkołach podstawowych prowadzonych przez inne podmioty.

Wykres 6. Kadra nauczycielska w przedszkolach - stan na 24.06.2022 r.

Wykres 7. Kadra nauczycielska w szkołach podstawowych według stopnia awansu zawodowego.

Wykres 8. Wyniki szkół z egzaminu ósmoklasisty z poszczególnych przedmiotów w roku szkolnym 2021/2022.

Wykres 9. Średnie % wyniki miasta Ostrowa Wielkopolskiego porównujące wyniki egzaminu ósmoklasisty w latach: 2020 i 2021.

Wykres 10. Liczba dzieci niepełnosprawnych w przedszkolach 2021/2022.

Wykres 11. Liczba dzieci niepełnosprawnych w przedszkolach 2021/2022.

Wykres 12. Nauczanie indywidualne w szkołach podstawowych w roku szkolnym 2021/2022.

Wykres 13. Liczba uczniów żywionych w szkołach podstawowych .

Wykres 14. Wydatki poniesione na inwestycję i remonty oraz zakupy w przedszkolach w roku szkolnym 2021/2022.

Wykres 15. Wydatki poniesione na inwestycję i remonty oraz zakupy w szkołach podstawowych w roku szkolnym 2021/2022.

Wykres 16. Liczba sal dydaktycznych w przedszkolach

Wykres 17. Liczba sal dydaktycznych w szkołach podstawowych.