

# INFORMACJA

o stanie realizacji zadań oświatowych  
**Gminy Miasto Ostrów Wielkopolski**  
za rok szkolny 2022/2023

---

## SPIS TREŚCI

WSTĘP.....	3
I. Organizacja sieci szkół i placówek oświatowych .....	5-16
II. Kadra nauczycielska .....	16-21
III. Wyniki uczniów z egzaminów zewnętrznych .....	22-26
IV. Wyrównywanie szans edukacyjnych.....	26-35
V. Warunki kształcenia i zarządzenie mieniem szkolnym.....	35-38
VI. Baza lokalowa.....	39-42
VII. Baza sportowo-rekreacyjna.....	43-45
VIII. Stypendia im. świętego Jana Pawła II Miasta Ostrowa Wielkopolskiego.....	45
IX. Programy edukacyjne .....	46-50
X. Programy profilaktyczne.....	50-52
XI. Pomoc socjalna dla uczniów.....	52-58
XII. Dotacja celowa – darmowe podręczniki.....	58
XIII. Dofinansowanie kosztów kształcenia młodocianych pracowników.....	59
XIV. Dowóz dzieci niepełnosprawnych.....	59-60
XV. Finansowanie oświaty.....	60-61
XVI. Organizacja wypoczynku zimowego i letniego.....	62-63
XVII. Wyniki nadzoru pedagogicznego.....	63-65
PODSUMOWANIE .....	66

## WSTĘP

Obowiązek sporządzenia i przedłożenia informacji o stanie realizacji zadań oświatowych Gminy Miasto Ostrów Wielkopolski za rok szkolny 2022/2023 wynika z art. 11 ust. 7 ustawy z dnia 14 grudnia 2016 r. Prawo oświatowe (Dz. U. z 2023 r., poz. 900 z późn. zm.): „Organ wykonawczy jednostki samorządu terytorialnego, w terminie do dnia 31 października, przedstawia organowi stanowiącemu jednostki samorządu terytorialnego informację o stanie realizacji zadań oświatowych tej jednostki za poprzedni rok szkolny, w tym o wynikach:

- 1) egzaminu ósmoklasisty, egzaminu maturalnego i egzaminu potwierdzającego kwalifikacje w zawodzie, z uwzględnieniem działań podejmowanych przez szkoły nakierowanych na kształcenie uczniów ze specjalnymi potrzebami edukacyjnymi, w szkołach tych typów, których prowadzenie należy do zadań własnych jednostki samorządu terytorialnego;
- 2) nadzoru pedagogicznego sprawowanego przez kuratora oświaty lub właściwego ministra w szkołach i placówkach tych typów i rodzajów, których prowadzenie należy do zadań własnych jednostki samorządu terytorialnego.”

### **Podstawa prawna realizowanych zadań oświatowych Gminy Miasto Ostrów Wielkopolski:**

- ustawa z dnia 8 marca 1990 r. o samorządzie gminnym (Dz. U. z 2023 r., poz. 40 z późn. zm.),
- ustawa z dnia 7 września 1991 r. o systemie oświaty (Dz. U. z 2022 r., poz. 2230 z późn. zm.),
- ustawa z dnia 14 grudnia 2016 r. Prawo oświatowe (Dz. U. z 2023 r., poz. 900 z późn. zm.),
- ustawa z dnia 26 stycznia 1982 r. Karta Nauczyciela (Dz. U. z 2023 r., poz. 984 z późn. zm.),
- ustawa z dnia 27 października 2017 r. o finansowaniu zadań oświatowych (Dz. U. z 2023r., poz. 1400),
- oraz przepisów wykonawczych do tych ustaw i przepisów prawa miejscowego.



## Rozdział I. ORGANIZACJA SIECI SZKÓŁ I PLACÓWEK OŚWIATOWYCH

### 1. Liczba dzieci i ilość oddziałów w przedszkolach i szkołach podstawowych prowadzonych przez Gminę Miasto Ostrów Wielkopolski

W roku szkolnym 2022/2023 do przedszkoli, dla których organem prowadzącym jest Gmina Miasto Ostrów Wielkopolski uczęszczało **2524** dzieci, skupionych w **112** oddziałach. Poniższa tabela przedstawia liczbę dzieci w przedszkolach oraz ilość oddziałów w poszczególnych placówkach - stan na 23.06.2023 r.

Tabela 1. Przedszkola - stan na dzień 23.06.2023 r.

Lp.	Nazwa placówki	Liczba dzieci w przedszkolach	Oddziały
1	<b>Przedszkole nr 2 Jarzębinka</b> ul. Staroprzygodzka 52, 63-400 Ostrów Wielkopolski	223	10
2	<b>Przedszkole nr 3 Jaś i Małgosia</b> ul. Świetlicowa 9a, 63-400 Ostrów Wielkopolski	153	6
3	<b>Przedszkole nr 6</b> ul. Zamenhofa 9, 63-400 Ostrów Wielkopolski	95	4
4	<b>Przedszkole nr 7 Bratek</b> ul. Piastowska 21, 63-400 Ostrów Wielkopolski	156	6
5	<b>Przedszkole nr 8 Krasnal Hałabala</b> al. Słowackiego 4, 63-400 Ostrów Wielkopolski	125	5
6	<b>Przedszkole nr 9 Miś Uszatek</b> ul. Jana Brzechwy 2, 63-400 Ostrów Wielkopolski	224	10
7	<b>Przedszkole nr 10 Kubuś Puchatek</b> ul. Modrzewskiego 4, 63-400 Ostrów Wielkopolski	180	8
8	<b>Przedszkole nr 11 Calineczka</b> ul. Olsztyńska 1, 63-400 Ostrów Wielkopolski	257	11

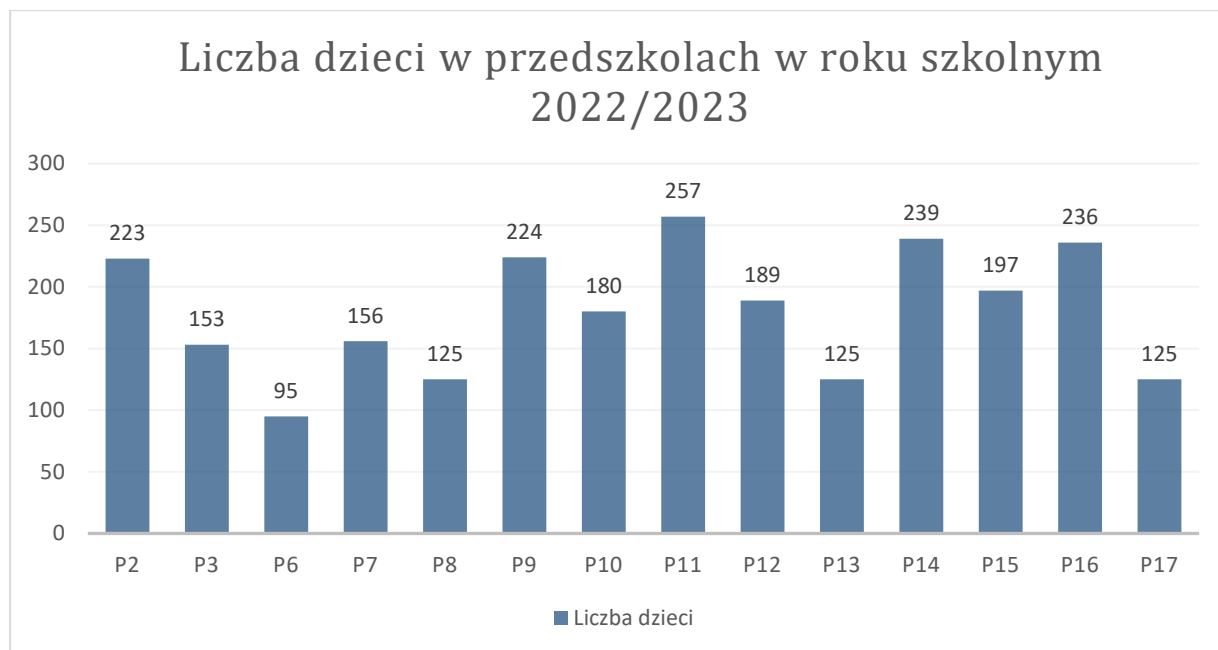
Lp.	Nazwa placówki	Liczba dzieci w przedszkolach	Oddziały
9	<b>Przedszkole nr 12 Tęcza</b> ul. Dobra 14, 63-400 Ostrów Wielkopolski	189	13
10	<b>Przedszkole nr 13 Sindbad</b> ul. Bema 30, 63-400 Ostrów Wielkopolski	125	5
11	<b>Przedszkole nr 14 Maluszek</b> ul. Bardowskiego 6, 63-400 Ostrów Wielkopolski	239	10
12	<b>Przedszkole nr 15</b> ul. Szkolna 26, 63-400 Ostrów Wielkopolski	197	8
13	<b>Przedszkole nr 16 Koszałek-Opalek</b> ul. Partyzancka 15b, 63-400 Ostrów Wielkopolski	236	11
14	<b>Przedszkole nr 17 Ciuchcia</b> ul. 3 Maja 17, 63-400 Ostrów Wielkopolski	125	5
<b>Razem</b>		<b>2524</b>	<b>112</b>

W Szkole Podstawowej nr 4 *im. Królowej Jadwigi* przy ul. Waryńskiego 29 w roku szkolnym 2022/2023 prowadzono 1 oddział rocznego przygotowania przedszkolnego, do którego uczęszczało 23 dzieci.

Tabela 2. Przygotowanie przedszkolne w szkołach - stan na 23.06.2023 r.

Lp.	Nazwa placówki	Liczba dzieci w oddziale rocznego przygotowania przedszkolnego	Oddziały
1.	<b>Szkoła Podstawowa nr 4</b> <i>im. Królowej Jadwigi</i> ul. Waryńskiego 29, 63-400 Ostrów Wielkopolski	<b>23</b>	<b>1</b>

Wykres 1. Przedszkola – stan dzieci na 23.06.2023 r.



## 2. Liczba dzieci ukraińskich, które przybyły do Polski po 24.02.2022 r.

Tabela 3. Liczba dzieci ukraińskich w przedszkolach – stan na 23.06.2023 r.

Lp.	Nazwa placówki	Liczba dzieci w przedszkolach
1	<b>Przedszkole nr 2 Jarzębinka</b> ul. Staroprzygodzka 52, 63-400 Ostrów Wielkopolski	13
2	<b>Przedszkole nr 3 Jaś i Małgosia</b> ul. Świetlicowa 9a, 63-400 Ostrów Wielkopolski	4
3	<b>Przedszkole nr 6</b> ul. Zamenhofska 9, 63-400 Ostrów Wielkopolski	6
4	<b>Przedszkole nr 7 Bratek</b> ul. Piastowska 21, 63-400 Ostrów Wielkopolski	9
5	<b>Przedszkole nr 8 Krasnal Halabala</b> al. Słowackiego 4, 63-400 Ostrów Wielkopolski	3
6	<b>Przedszkole nr 9 Miś Uszatek</b> ul. Jana Brzechwy 2, 63-400 Ostrów Wielkopolski	4

<b>Lp.</b>	<b>Nazwa placówki</b>	<b>Liczba dzieci w przedszkolach</b>
7	<b>Przedszkole nr 10 Kubuś Puchatek</b> ul. Modrzewskiego 4, 63-400 Ostrów Wielkopolski	8
8	<b>Przedszkole nr 11 Calineczka</b> ul. Olsztyńska 1, 63-400 Ostrów Wielkopolski	11
9	<b>Przedszkole nr 12 Tęcza</b> ul. Dobra 14, 63-400 Ostrów Wielkopolski	3
10	<b>Przedszkole nr 13 Sindbad</b> ul. Bema 30, 63-400 Ostrów Wielkopolski	1
11	<b>Przedszkole nr 14 Maluszek</b> ul. Bardowskiego 6, 63-400 Ostrów Wielkopolski	4
12	<b>Przedszkole nr 15</b> ul. Szkolna 26, 63-400 Ostrów Wielkopolski	6
13	<b>Przedszkole nr 16 Koszałek-Opalek</b> ul. Partyzancka 15b, 63-400 Ostrów Wielkopolski	26
14	<b>Przedszkole nr 17 Ciuchcia</b> ul. 3 Maja 17, 63-400 Ostrów Wielkopolski	3
<b>Razem</b>		<b>101</b>

Do 10 szkół podstawowych prowadzonych przez Gminę Miasto Ostrów Wielkopolski w roku szkolnym 2022/2023 uczęszczało **4826** uczniów skupionych w **211** oddziałach klasowych.



Tabela 4. Szkoły podstawowe – liczba uczniów - stan na 23.06.2023 r.

Lp.	Nazwa placówki	Liczba uczniów w szkołach									Odziały
		I	II	III	IV	V	VI	VII	VIII	Razem	
1	<b>Szkoła Podstawowa nr 1</b> <i>im. Marii Konopnickiej</i> ul. Partyzancka 15, 63-400 Ostrów Wielkopolski	59	54	42	47	69	72	45	135	<b>523</b>	22
2	<b>Szkoła Podstawowa nr 2</b> <i>im. Ewarysta Estkowskiego</i> ul. Wrocławska 51, 63-400 Ostrów Wielkopolski	38	44	50	47	52	42	0	23	<b>296</b>	13
3	<b>Szkoła Podstawowa nr 4</b> <i>im. Królowej Jadwigi</i> ul. Waryńskiego 29, 63-400 Ostrów Wielkopolski	71	69	93	97	77	44	21	64	<b>536</b>	25
4	<b>Szkoła Podstawowa nr 5</b> <i>im. Mieszka I</i> ul. Grabowska 1-3, 63-400 Ostrów Wielkopolski	85	62	78	75	79	69	41	125	<b>614</b>	27
5	<b>Szkoła Podstawowa nr 6</b> <i>im. Macieja Rataja</i> ul. Staroprzygodzka 112, 63-400 Ostrów Wielkopolski	64	66	72	62	57	54	41	98	<b>514</b>	22
6	<b>Szkoła Podstawowa nr 7</b> <i>im. Gen. Józefa Bema</i> ul. Bema 30, 63-400 Ostrów Wielkopolski	74	65	80	72	84	71	30	130	<b>606</b>	25
7	<b>Szkoła Podstawowa nr 9</b> <i>im. Jana Pawła II</i> ul. Asnyka 26, 63-400 Ostrów Wielkopolski	65	83	91	94	101	85	50	160	<b>729</b>	31
8	<b>Szkoła Podstawowa nr 11</b> <i>im. Mirosława Ferića</i> ul. Batorego 2, 63-400 Ostrów Wielkopolski	74	45	54	56	48	58	22	108	<b>465</b>	19

Lp.	Nazwa placówki	Liczba uczniów w szkołach									Odziały
		I	II	III	IV	V	VI	VII	VIII	Razem	
9	<b>Szkoła Podstawowa nr 13 im. Stefana Rowińskiego</b> ul. Świetlicowa 9, 63-400 Ostrów Wielkopolski	31	35	39	31	33	42	24	31	<b>266</b>	15
10	<b>Szkoła Podstawowa nr 14, im. Powstańców Wielkopolskich</b> ul. Krotoszyńska 171, 63-400 Ostrów Wielkopolski	50	46	47	44	35	26	0	29	<b>277</b>	12
<b>Razem</b>		<b>611</b>	<b>569</b>	<b>646</b>	<b>625</b>	<b>604</b>	<b>563</b>	<b>274</b>	<b>903</b>	<b>4826</b>	<b>211</b>

Wykres 2. Szkoły podstawowe – stan dzieci na 23.06.2023 r.

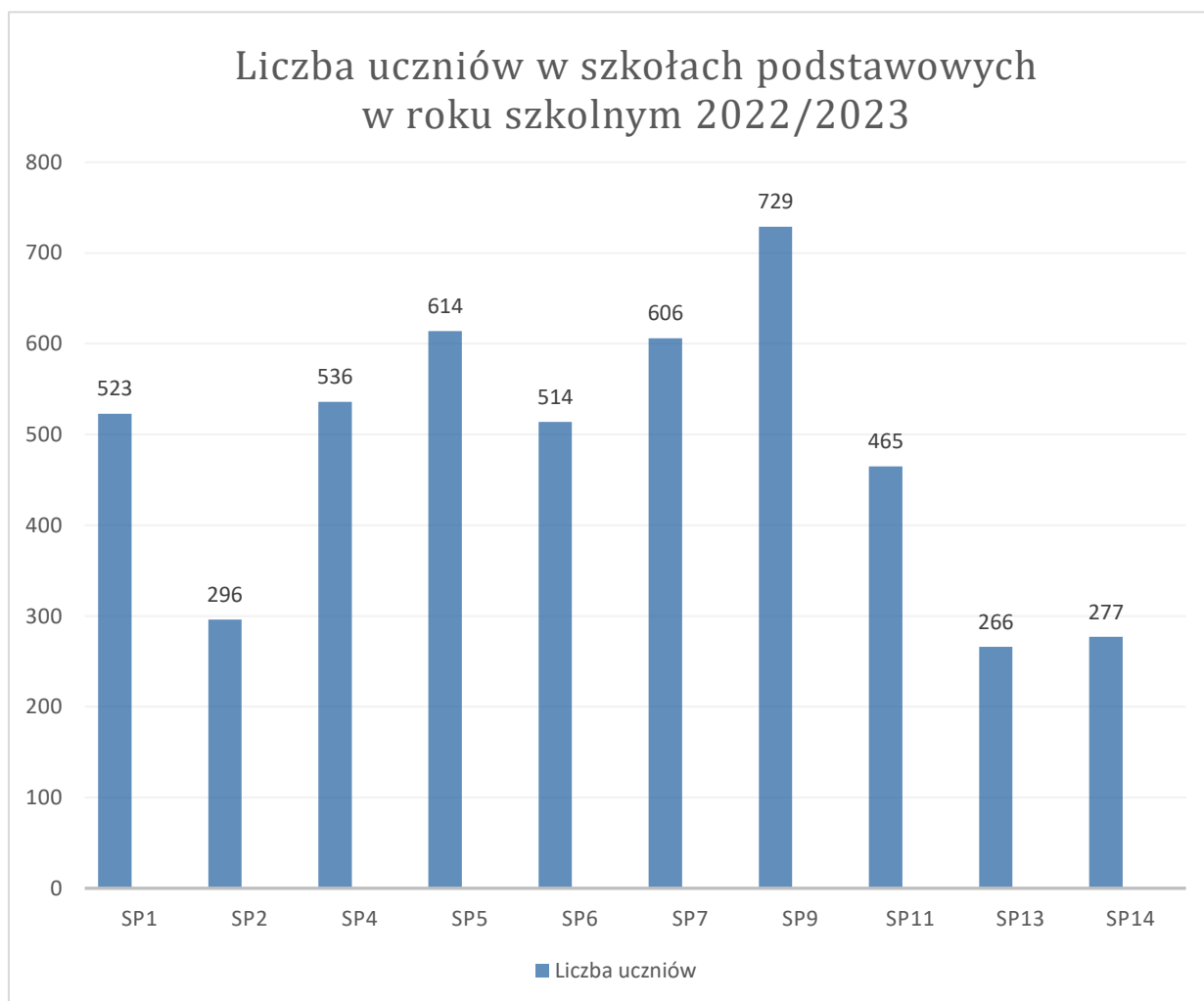
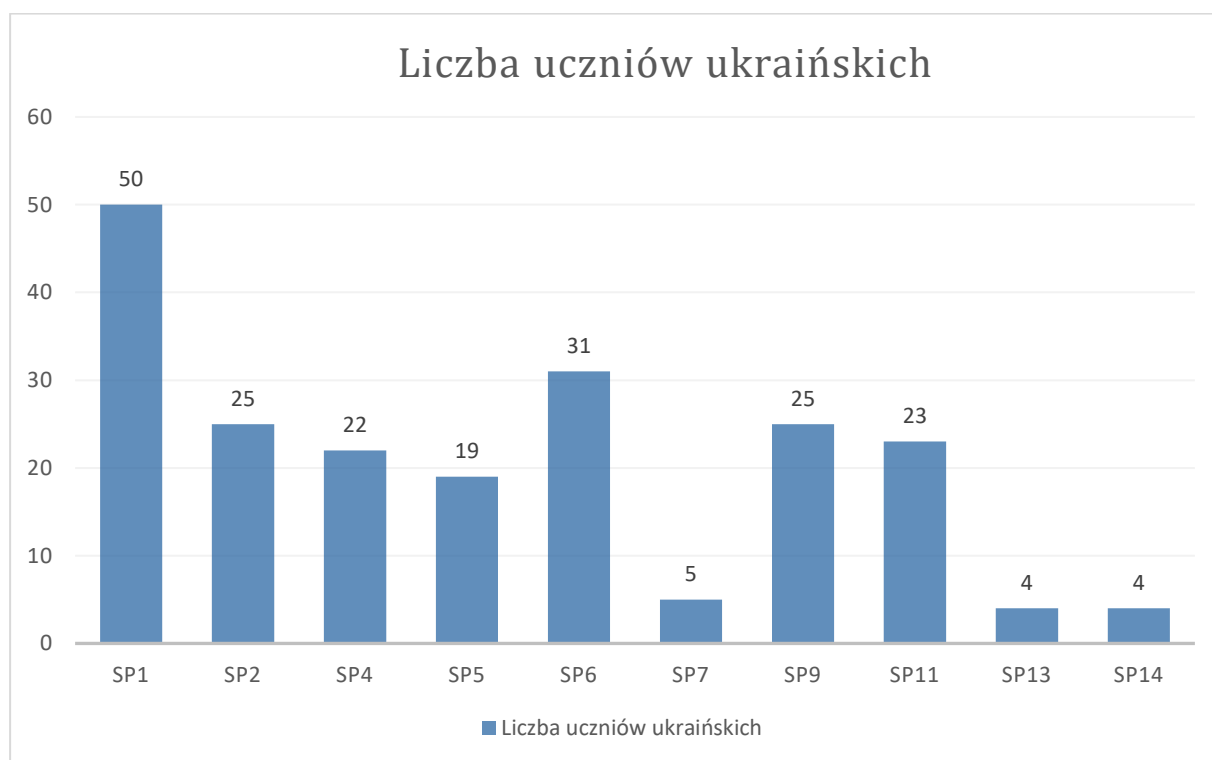


Tabela 5. Liczba uczniów ukraińskich w szkołach podstawowych z podziałem na klasy – stan na 23.06.2023 r.

Lp.	Nazwa placówki	Liczba uczniów w szkołach								Razem
		I	II	III	IV	V	VI	VII	VIII	
1	<b>Szkoła Podstawowa nr 1 im. Marii Konopnickiej</b> ul. Partyzancka 15, 63-400 Ostrów Wielkopolski	6	4	7	3	12	6	9	3	<b>50</b>
2	<b>Szkoła Podstawowa nr 2 im. Ewarysta Estkowskiego</b> ul. Wrocławska 51, 63-400 Ostrów Wielkopolski	4	2	5	2	7	4	0	1	<b>25</b>
3	<b>Szkoła Podstawowa nr 4 im. Królowej Jadwigi</b> ul. Waryńskiego 29, 63-400 Ostrów Wielkopolski	4	2	2	8	1	0	1	4	<b>22</b>
4	<b>Szkoła Podstawowa nr 5 im. Mieszka I</b> ul. Grabowska 1-3, 63-400 Ostrów Wielkopolski	3	2	0	5	2	2	2	3	<b>19</b>
5	<b>Szkoła Podstawowa nr 6 im. Macieja Rataja</b> ul. Staroprzygodzka 112, 63-400 Ostrów Wielkopolski	2	7	4	6	2	2	4	4	<b>31</b>
6	<b>Szkoła Podstawowa nr 7 im. gen. Józefa Bema</b> ul. Bema 30, 63-400 Ostrów Wielkopolski	1	1	0	0	1	1	0	1	<b>5</b>
7	<b>Szkoła Podstawowa nr 9 im. Jana Pawła II</b> ul. Asnyka 26, 63-400 Ostrów Wielkopolski	1	6	2	4	3	2	3	4	<b>25</b>
8	<b>Szkoła Podstawowa nr 11 im. Mirosława Ferića</b> ul. Batorego 2, 63-400 Ostrów Wielkopolski	5	3	4	3	2	2	3	1	<b>23</b>
9	<b>Szkoła Podstawowa nr 13 im. Stefana Rowińskiego</b> ul. Świetlicowa 9, 63-400 Ostrów Wielkopolski	1	0	0	0	0	2	1	0	<b>4</b>

Lp.	Nazwa placówki	Liczba uczniów w szkołach								
		I	II	III	IV	V	VI	VII	VIII	Razem
10	<b>Szkoła Podstawowa nr 14, im. Powstańców Wielkopolskich</b> ul. Krotoszyńska 171, 63-400 Ostrów Wielkopolski	1	1	0	0	1	1	0	0	4
<b>Razem</b>		<b>28</b>	<b>28</b>	<b>24</b>	<b>31</b>	<b>31</b>	<b>22</b>	<b>23</b>	<b>21</b>	<b>208</b>

Wykres 3. Liczba uczniów ukraińskich w szkołach podstawowych - stan na 23.06.2023 r.



### 3. Placówki oświatowe, dla których organem prowadzącym są inne podmioty.

Na terenie Ostrowa Wielkopolskiego oprócz placówek oświatowych prowadzonych przez Gminę Miasto Ostrów Wielkopolski funkcjonują również placówki oświatowe prowadzone przez inne podmioty.

W roku szkolnym 2022/2023 łącznie na terenie Ostrowa Wielkopolskiego funkcjonowało **7 przedszkoli** oraz **6 szkół podstawowych**, dla których organem prowadzącym była inna jednostka. Do placówek tych uczęszczało łącznie **1984** dzieci, z czego **643** stanowiły dzieci w przedszkolach, a **1341** to uczniowie szkół podstawowych.

Tabela 6. Przedszkola prowadzone przez inne podmioty- stan na 23.06.2023 r.

Lp.	Nazwa placówki	Nazwa organu prowadzącego	Liczba dzieci
1	<b>Publiczne Przedszkole nr 1 Osiedlowego Stowarzyszenia <i>Krępanie</i></b> ul. Profesora Kaliny 2, 63-400 Ostrów Wielkopolski	Osiedlowe Stowarzyszenie „Krępanie” w Ostrowie Wielkopolskim	131
2	<b>Przedszkole <i>Siostr Salezjanek nr 19</i></b> al. Słowackiego 33a, 63-400 Ostrów Wielkopolski	Zgromadzenie Córek Maryi Wspomożycielki Inspektorii Wrocławskiej	104
3	<b>Niepubliczne Przedszkole „Maja”</b> ul. Rejtana 54, 63-400 Ostrów Wielkopolski	Małgorzata Agnieszka Dirbach - Kowalewska	59
4	<b>Niepubliczne Przedszkole „Nasz Domek”</b> ul. Wańkowicza 42, 63-400 Ostrów Wielkopolski	PRO FUTURO Beata Prusiewicz,	39
5	<b>Niepubliczne Przedszkole Ogólnodostępne <i>im. Siostry Włodzimiry Wojtczak</i></b> ul. Gimnazjalna 13, 63-400 Ostrów Wielkopolski	Zgromadzenie Sióstr św. Elżbiety Prowincja Poznańska	76
6	<b>Niepubliczne Przedszkole „Sowy i Sówki”</b> ul. Kasprzaka 4, 63-400 Ostrów Wielkopolski	Violetta Orczykowska	209
7	<b>Niepubliczny Punkt Przedszkolny „Wojtuś”</b> ul. Królowej Jadwigi 22, 63-400 Ostrów Wielkopolski	Hanna Tomaszewska	25
<b>Razem</b>			<b>643</b>

Wykres 4. Liczba dzieci w przedszkolach prowadzonych przez inne podmioty - stan na 23.06.2023 r.

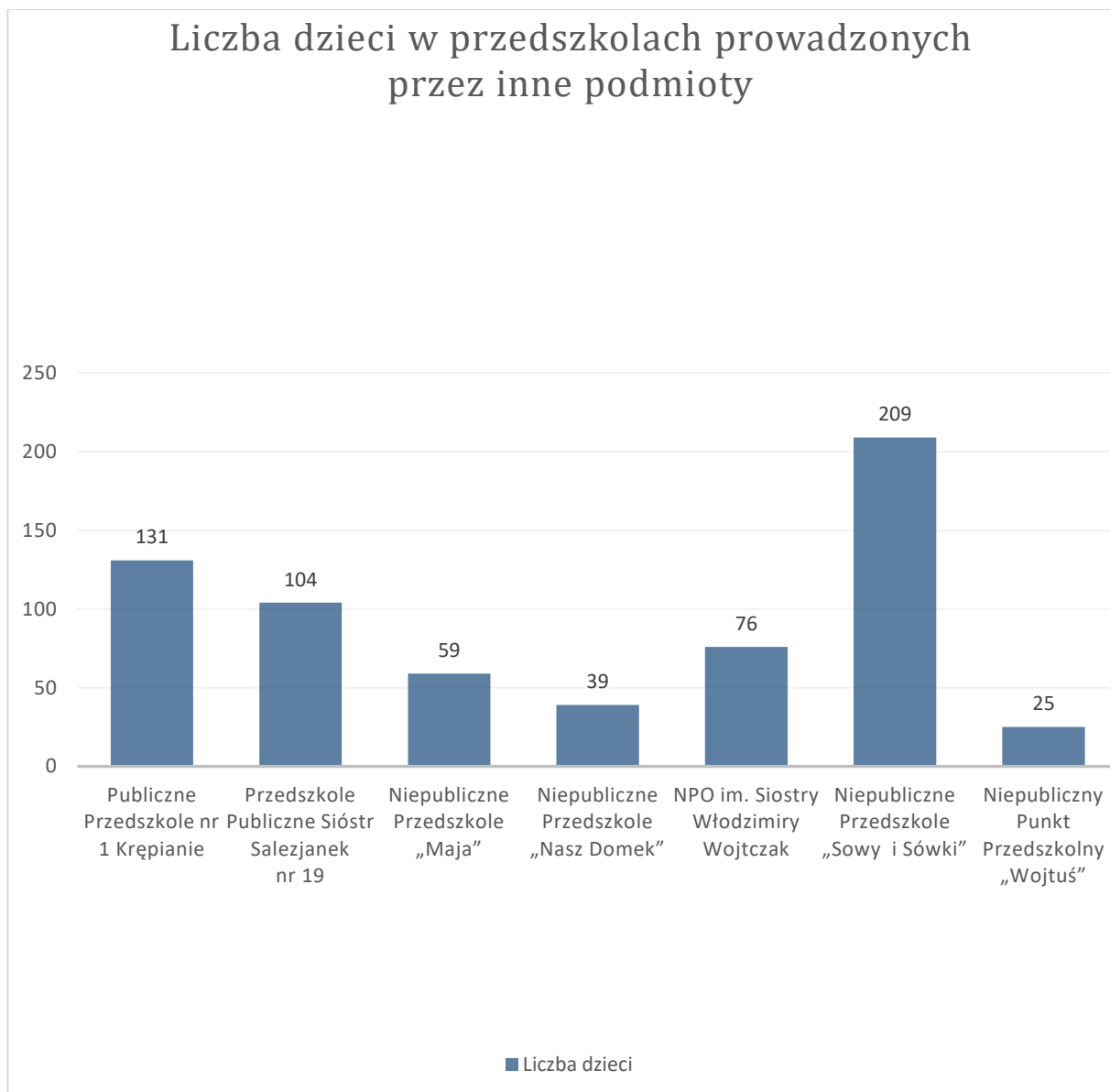


Tabela 7. Szkoły podstawowe prowadzone przez inne podmioty- stan na 23.06.2023 r.

Lp.	Nazwa placówki	Nazwa organu prowadzącego	Liczba dzieci
1	Szkoła Podstawowa <i>Sióstr Salezjanek</i> al. Słowackiego 33A, 63-400 Ostrów Wielkopolski	Zgromadzenie Córek Maryi Wspomożycielki Inspektoriat Wrocławski	459

Lp.	Nazwa placówki	Nazwa organu prowadzącego	Liczba dzieci
2	<b>Polsko - Kanadyjska Szkoła Podstawowa</b> <i>im. A. Bella</i> ul. Kościuszki 21, 63-400 Ostrów Wielkopolski	BIAM EDU Sp. z o.o.	71
3	<b>Szkoła Podstawowa Spółdzielni Oświatowej „Edukator”</b> ul. Tuwima 12, 63-400 Ostrów Wielkopolski	Spółdzielnia Oświatowa „Edukator”	627
4	<b>Dwujęzyczna Szkoła Podstawowa „Mądra Sowa”</b> ul. Krotoszyńska 156, 63-400 Ostrów Wielkopolski	Violetta Orczykowska ul. Kasprzaka 6 63-400 Ostrów Wielkopolski	90
5	<b>Montessori Szkoła Życia</b> Niepubliczna Szkoła Podstawowa Fundacja Królowej Św. Jadwigi ul. Grabowska 1-3, 63-400 Ostrów Wielkopolski	Fundacja Królowej Świętej Jadwigi	88
6	<b>Szkoła Kwitnącej Myśli</b> ul. A.Niegolewskiego 5/1, 63-400 Ostrów Wielkopolski	Szkoła Kwitnącej Myśli Sp. z o.o. Katarzyna Jackowiak	6
<b>Razem</b>			<b>1341</b>

Wykres 5. Liczba uczniów w szkołach podstawowych prowadzonych przez inne podmioty.



## Rozdział II. KADRA NAUCZYCIELSKA

### 1. Zatrudnienie w przedszkolach i szkołach podstawowych

Tabela 8. Liczba etatów pedagogicznych, kierowniczych i administracyjnych w przedszkolach.

Lp.	Nazwa placówki	Liczba etatów pedagogicznych	Kadra kierownicza		Administracja i obsługa
			Wicedyrektorzy	Inne stanowiska	
1	<b>Przedszkole nr 2</b> <i>Jarzębinka</i>	24	1	0	21
2	<b>Przedszkole nr 3</b> <i>Jaś i Małgosia</i>	15,14	0	0	8
3	<b>Przedszkole nr 6</b>	9,62	0	0	6,75



Lp.	Nazwa placówki	Liczba etatów pedagogicznych	Kadra kierownicza		Administracja i obsługa
			Wicedyrektorzy	Inne stanowiska	
4	<b>Przedszkole nr 7</b> <i>Bratek</i>	13,99	0	0	10
5	<b>Przedszkole nr 8</b> <i>Krasnal Hatabala</i>	10,76	0	0	7
6	<b>Przedszkole nr 9</b> <i>Miś Uszatek</i>	27	1	0	14
7	<b>Przedszkole nr 10</b> <i>Kubuś Puchatek</i>	21,21	1	0	11
8	<b>Przedszkole nr 11</b> <i>Calineczka</i>	33,08	1	0	17,5
9	<b>Przedszkole nr 12</b> <i>Tęcza</i>	28	1	0	21
10	<b>Przedszkole nr 13</b> <i>Sindbad</i>	13,04	0	0	1
11	<b>Przedszkole nr 14</b> <i>Maluszek</i>	24,45	1	0	13
12	<b>Przedszkole nr 15</b>	23	1	0	13
13	<b>Przedszkole nr 16</b> <i>Koszalek-Opalek</i>	21,19	0	1	16
14	<b>Przedszkole nr 17</b> <i>Ciuchcia</i>	11,81	0	0	8,5
<b>Razem</b>		<b>275,29</b>	<b>7</b>	<b>1</b>	<b>167,75</b>

Tabela 9. Liczba etatów pedagogicznych, kierowniczych i administracyjnych w szkołach.

Lp.	Nazwa placówki	Liczba etatów pedagogicznych	Kadra kierownicza		Administracja i obsługa
			Wicedyrektorzy	Inne stanowiska*	
1	<b>Szkoła Podstawowa nr 1</b> <i>im. Marii Konopnickiej</i>	59,14	1	1	20
2	<b>Szkoła Podstawowa nr 2</b> <i>im. Ewarysta Estkowskiego</i>	33,79	1	0,5	8,5

Lp.	Nazwa placówki	Liczba etatów pedagogicznych	Kadra kierownicza		Administracja i obsługa
			Wicedyrektorzy	Inne stanowiska*	
3	<b>Szkoła Podstawowa nr 4</b> <i>im. Królowej Jadwigi</i>	48,17	1	1	14
4	<b>Szkoła Podstawowa nr 5</b> <i>im. Mieszka I</i>	70	2	1	8
5	<b>Szkoła Podstawowa nr 6</b> <i>im. Macieja Rataja</i>	52,44	1	2	12
6	<b>Szkoła Podstawowa nr 7</b> <i>im. Gen. Józefa Bema</i>	52,59	2	1	18
7	<b>Szkoła Podstawowa nr 9</b> <i>im. Jana Pawła II</i>	63,99	2	1	15
8	<b>Szkoła Podstawowa nr 11</b> <i>im. Mirosława Feriáca</i>	45,61	1	1	9
9	<b>Szkoła Podstawowa nr 13</b> <i>im. Stefana Rowińskiego</i>	36	1	1	4
10	<b>Szkoła Podstawowa nr 14</b> <i>im. Powstańców Wielkopolskich</i>	25,34	0	0	8
<b>Razem</b>		<b>487,07</b>	<b>12</b>	<b>9,5</b>	<b>116,5</b>

\*kierownik gospodarczy

## 2. Kadra nauczycielska w przedszkolach i szkołach według stopnia awansu zawodowego

Tabela 11. Kadra nauczycielska w przedszkolach według stopnia awansu zawodowego.

Lp.	Nazwa placówki	Nauczyciele według stopnia awansu zawodowego			
		Początkujący	Kontraktowi	Mianowani	Dyplomowani
1	<b>Przedszkole nr 2</b> <i>Jarzębinka</i>	3	10	6	5
2	<b>Przedszkole nr 3</b> <i>Jaś i Małgosia</i>	0	7	9	3
3	<b>Przedszkole nr 6</b>	0	5	2	5
4	<b>Przedszkole nr 7</b> <i>Bratek</i>	0	3	7	4
5	<b>Przedszkole nr 8</b> <i>Krasnal Halabala</i>	2	5	3	6
6	<b>Przedszkole nr 9</b> <i>Miś Uszatek</i>	5	7	4	11
7	<b>Przedszkole nr 10</b> <i>Kubuś Puchatek</i>	4	2	3	13
8	<b>Przedszkole nr 11</b> <i>Calineczka</i>	2	13	8	8
9	<b>Przedszkole nr 12</b> <i>Tęcza</i>	4	8	7	9
10	<b>Przedszkole nr 13</b> <i>Sindbad</i>	0	6	2	5
11	<b>Przedszkole nr 14</b> <i>Maluszek</i>	1	12	3	9
12	<b>Przedszkole nr 15</b>	1	6	5	11
13	<b>Przedszkole nr 16</b> <i>Koszalek-Opalek</i>	2	9	7	9
14	<b>Przedszkole nr 17</b> <i>Ciuchcia</i>	0	5	2	5
<b>Razem</b>		<b>24</b>	<b>98</b>	<b>68</b>	<b>103</b>
		<b>293</b>			

Wykres 6. Kadra nauczycielska w przedszkolach - stan na 23.06.2023 r.

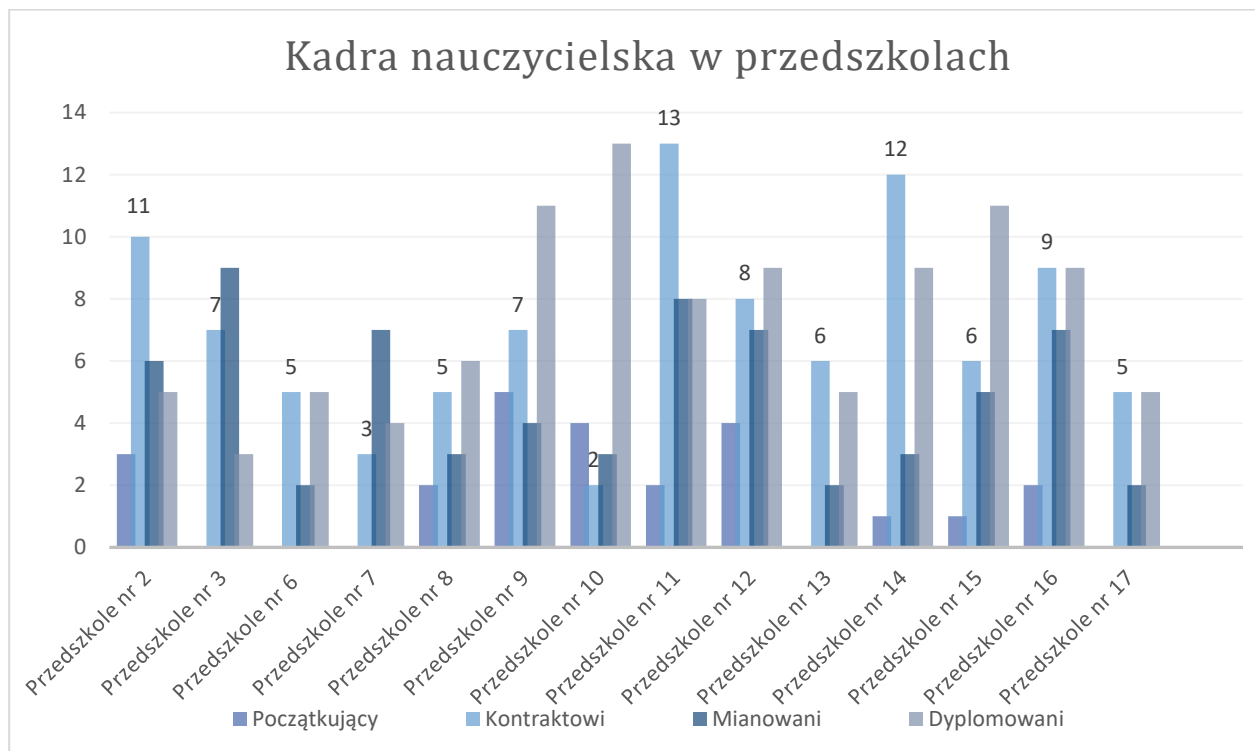
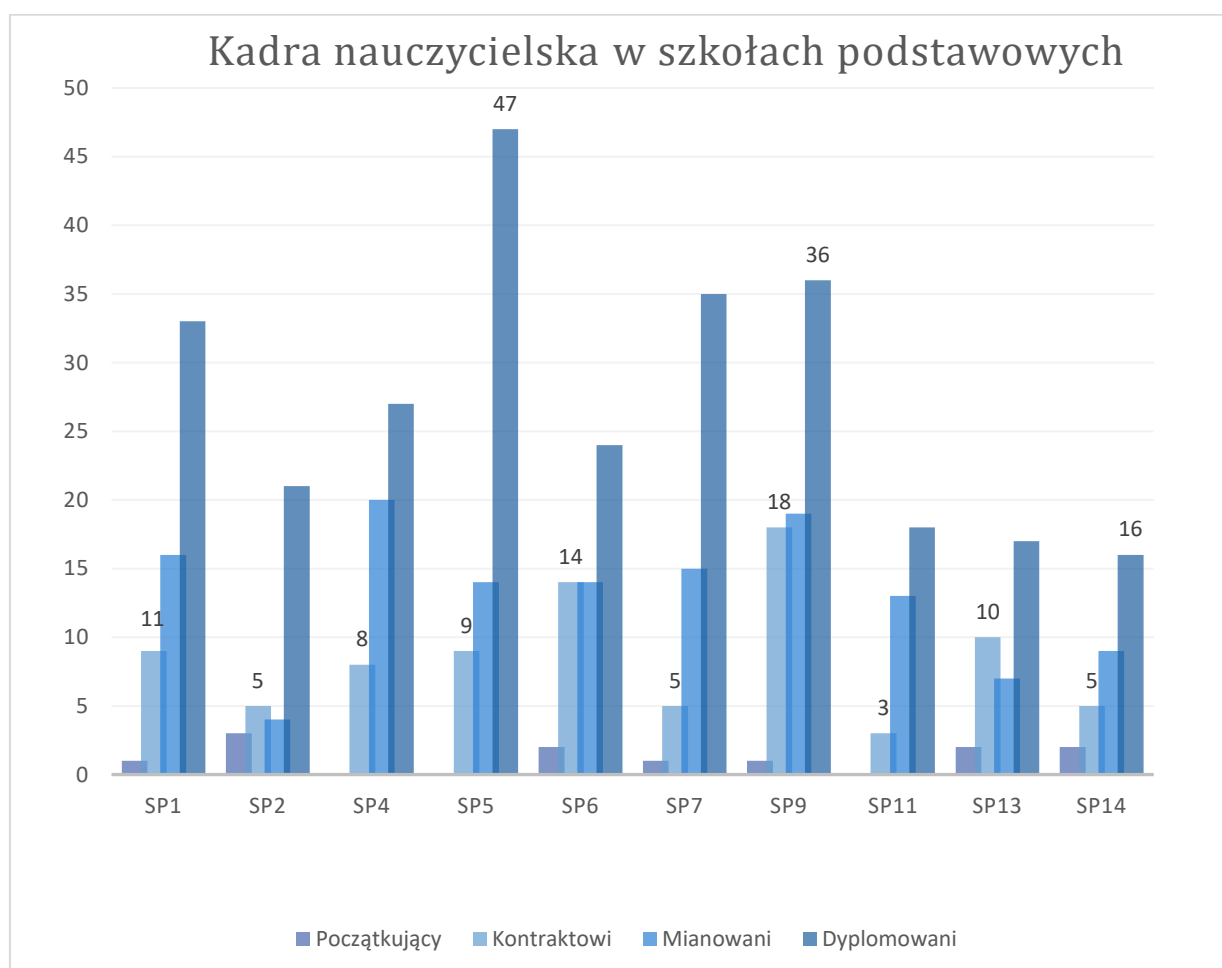


Tabela 12. Kadra nauczycielska w szkołach podstawowych według stopnia awansu zawodowego.

Lp.	Nazwa placówki	Nauczyciele według stopnia awansu zawodowego			
		Początkujący	Kontraktowi	Mianowani	Dyplomowani
1	<b>Szkoła Podstawowa nr 1</b> <i>im. Marii Konopnickiej</i>	1	9	16	33
2	<b>Szkoła Podstawowa nr 2</b> <i>im. Ewarysta Estkowskiego</i>	3	5	4	21
3	<b>Szkoła Podstawowa nr 4</b> <i>im. Królowej Jadwigi</i>	0	8	20	27
4	<b>Szkoła Podstawowa nr 5</b> <i>im. Mieszka I</i>	0	9	14	47
5	<b>Szkoła Podstawowa nr 6</b> <i>im. Macieja Rataja</i>	2	14	14	24
6	<b>Szkoła Podstawowa nr 7</b> <i>im. Gen. Józefa Bema</i>	1	5	15	35
7	<b>Szkoła Podstawowa nr 9</b> <i>im. Jana Pawła II</i>	1	18	19	36

Lp.	Nazwa placówki	Nauczyciele według stopnia awansu zawodowego			
		Początkujący	Kontraktowi	Mianowani	Dyplomowani
8	Szkoła Podstawowa nr 11 <i>im. Mirosława Feriá</i>	0	3	13	18
9	Szkoła Podstawowa nr 13 <i>im. Stefana Rowińskiego</i>	2	10	7	17
10	Szkoła Podstawowa nr 14, <i>im. Powstańców Wielkopolskich</i>	2	5	9	16
<b>Razem</b>		<b>12</b>	<b>86</b>	<b>131</b>	<b>274</b>
		<b>503</b>			

Wykres 7. Kadra nauczycielska w szkołach podstawowych według stopnia awansu zawodowego - stan na 23.06.2023 r.



## Rozdział III. WYNIKI UCZNIÓW Z EGZAMINÓW ZEWNĘTRZNYCH

### 1. Egzamin ósmoklasisty.

Po zebraniu danych ze szkół znane są wyniki ogólnopolskiego egzaminu ósmoklasisty w roku 2023. Egzamin w całym kraju odbył się w dniach **23-25 maja 2023 r.** Sprawdzian obejmował wiadomości i umiejętności określone w podstawie programowej kształcenia ogólnego. Egzamin ósmoklasisty ma formę pisemną i jest powszechny, obowiązkowy i zewnętrzny - zakodowane prace sprawdzają egzaminatorzy Okręgowej Komisji Egzaminacyjnej. Każdy ósmoklasista przystąpił do egzaminu z trzech przedmiotów obowiązkowych **tj. języka polskiego, matematyki oraz języka obcego-nowożytnego.** Do egzaminu ósmoklasisty w Gminie Miasto Ostrów Wielkopolski z j. polskiego oraz matematyki przystąpiło **1105** uczniów klas VIII. Język angielski zdawało **1098** uczniów. Natomiast do egzaminu z języka niemieckiego przystąpiło **9** uczniów. Język hiszpański zdawała **1** osoba.

Poniżej prezentowane wyniki liczone są dla wszystkich egzaminów zdawanych w szkole - tylko arkuszy standardowych, zdających obecnych na egzaminie łącznie z laureatami i finalistami, tylko zdających danej szkoły bez osób skierowanych do szkoły. Wyniki egzaminów nie uwzględniają: arkuszy niestandardowych, zdających którzy są obywatelami Ukrainy i przyjechali do Polski po 24.02.2022 r.

Tabela 14. Średnie % wyniki egzaminu ósmoklasisty w podziale na miasto i powiat.

	Język polski	Matematyka	Język angielski
Miasto	63%	51%	69%
Powiat	62%	48%	63%

Wykres 8. Wyniki szkół z egzaminu ósmoklasisty z poszczególnych przedmiotów w roku szkolnym 2022/2023.

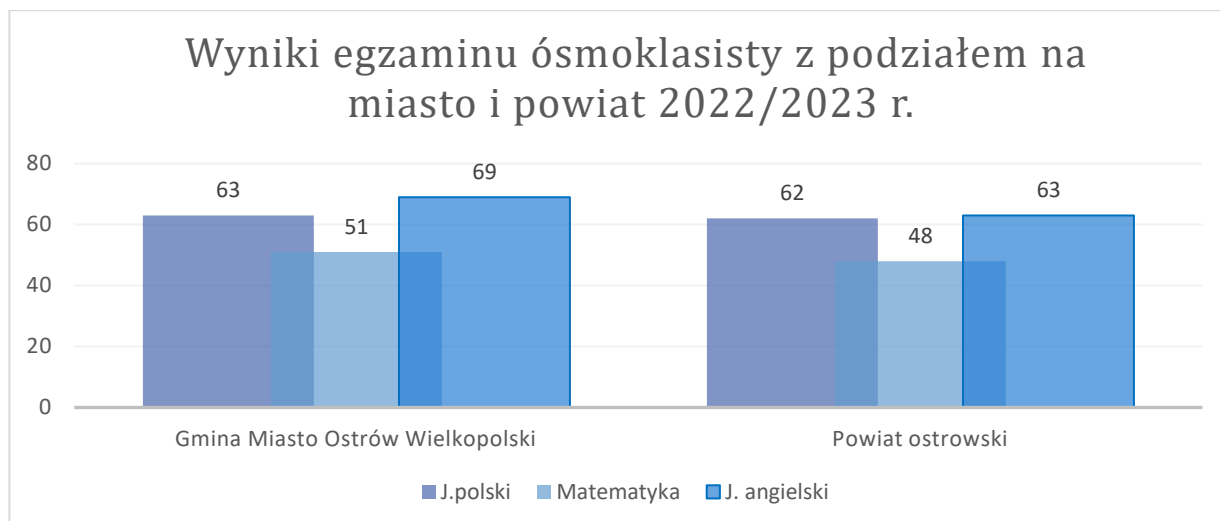


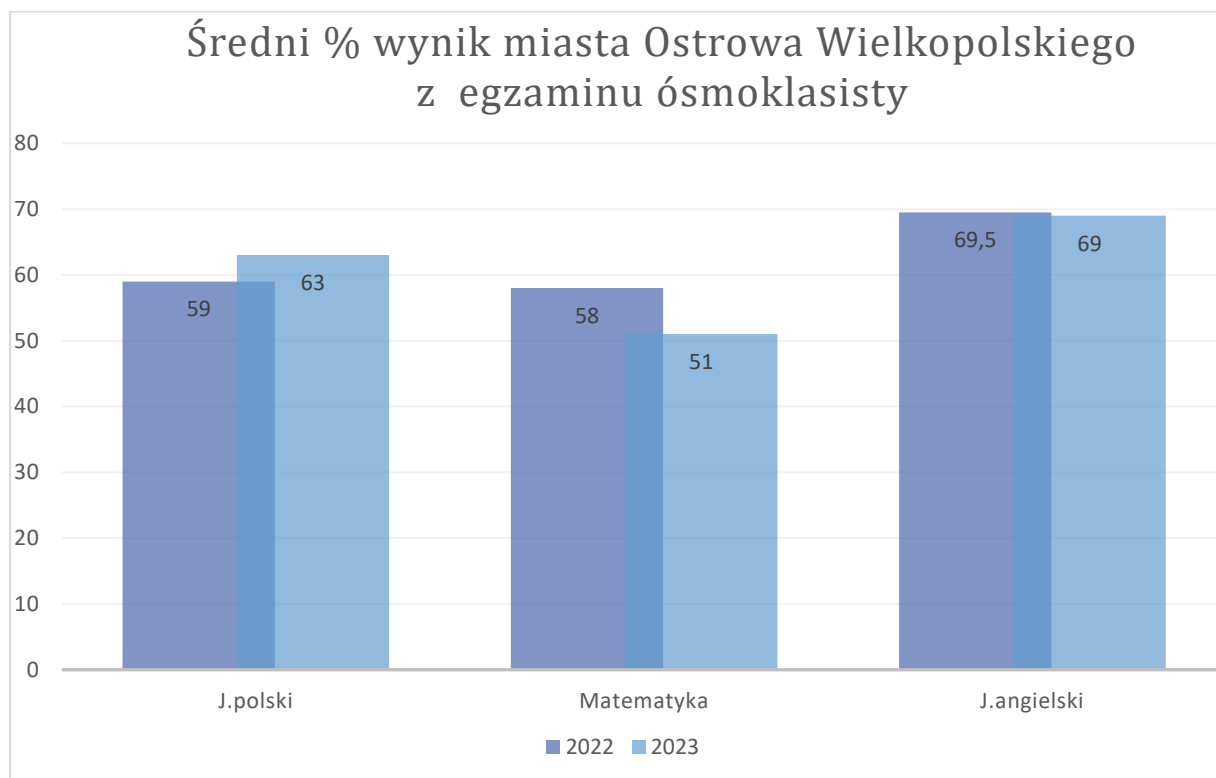
Tabela 13. Wyniki egzaminu ósmoklasisty w roku szkolnym 2022/2023.

Lp.	Nazwa placówki	Język polski		Matematyka		Język angielski		Język niemiecki		Język hiszpański	
		Liczba zdających	Średni wynik % szkoły	Liczba zdających	Średni wynik % szkoły	Liczba zdających	Średni wynik % szkoły	Liczba zdających	Średni wynik % szkoły	Liczba zdających	Średni wynik % szkoły
1	Szkoła Podstawowa nr 1 im. Marii Konopnickiej	130	61	130	40	130	61	0	0	0	0
2	Szkoła Podstawowa nr 2 im. Ewerysta Estkowskiego	22	60	22	50	22	63	0	0	0	0
3	Szkoła Podstawowa nr 4 im. Królowej Jadwigi	60	49	60	31	60	54	0	0	0	0
4	Szkoła Podstawowa nr 5 im. Mieszka I	114	68	114	56	113	75	1	-	0	0
5	Szkoła Podstawowa nr 6 im. Macieja Rataja	91	64	91	51	91	69	0	0	0	0

6	Szkoła Podstawowa nr 7 im. gen. Józefa Bema	128	67	128	54	127	74	1	-	0	0
7	Szkoła Podstawowa nr 9 im. Jana Pawła II	153	63	153	52	151	71	2	-	0	0
8	Szkoła Podstawowa nr 11 im. Mirosława Ferica	105	62	105	51	103	70	3	-	0	0
9	Szkoła Podstawowa nr 13 im. Stefana Rowińskiego	30	63	30	56	30	70	0	0	0	0
10	Szkoła Podstawowa nr 14 im. Powstańców Wielkopolskich	28	57	28	51	27	68	1	-	0	0
11	Szkoła Podstawowa Siostr Salezjanek	109	65	109	64	110	76	0	0	0	0
12	Szkoła Podstawowa Spółdzielni Oświatowej Edukator	102	62	102	53	101	69	1	-	0	0
13	Polsko-Kanadyjska Szkoła Podstawowa	11	28	11	23	12	29	0	0	0	0
14	Montessori Szkoła Życia	10	67	10	52	9	84	0	0	1	-
15	Dwujęzyczna Szkoła Podstawowa Mądra Sowa	12	77	12	57	12	81	0	0	0	0
<b>Razem</b>		<b>1105</b>	<b>-</b>	<b>1105</b>		<b>1098</b>		<b>9</b>		<b>1</b>	



Wykres 9. Średnie % wyniki miasta Ostrowa Wielkopolskiego porównujące wyniki egzaminu ósmoklasisty w latach: 2022 i 2023.



## 2. Frekwencja uczniów na zajęciach.

### Liczba uczniów promowanych i niepromowanych.

Tabela 15. Frekwencja uczniów na zajęciach, liczba uczniów promowanych i niepromowanych.

Lp.	Nazwa placówki	Frekwencja w %	Liczba uczniów promowanych	Liczba uczniów niepromowanych
1	<b>Szkoła Podstawowa nr 1</b> <i>im. Marii Konopnickiej</i>	82,70	520	3
2	<b>Szkoła Podstawowa nr 2</b> <i>im. Ewarysta Estkowskiego</i>	85,83	291	5
3	<b>Szkoła Podstawowa nr 4</b> <i>im. Królowej Jadwigi</i>	84,43	529	7

Lp.	Nazwa placówki	Frekwencja w %	Liczba uczniów promowanych	Liczba uczniów niepromowanych
4	Szkoła Podstawowa nr 5 <i>im. Mieszka I</i>	86,10	609	5
5	Szkoła Podstawowa nr 6 <i>im. Macieja Rataja</i>	84,41	512	2
6	Szkoła Podstawowa nr 7 <i>im. Gen. Józefa Bema</i>	87,56	605	1
7	Szkoła Podstawowa nr 9 <i>im. Jana Pawła II</i>	96,95	729	0
8	Szkoła Podstawowa nr 11 <i>im. Mirosława Ferića</i>	86,06	457	8
9	Szkoła Podstawowa nr 13 <i>im. Stefana Rowińskiego</i>	87,63	266	0
10	Szkoła Podstawowa nr 14, <i>im. Powstańców Wielkopolskich</i>	86,62	277	0
<b>Razem</b>			<b>4795</b>	<b>31</b>

## Rozdział IV. WYRÓWNYWANIE SZANS EDUKACYJNYCH

### 1. Zasady i warunki kształcenia uczniów ze specjalnymi potrzebami edukacyjnymi

Dzieci i młodzież o specjalnych potrzebach edukacyjnych posiadająca orzeczenia wydane przez Poradnię Psychologiczno – Pedagogiczną mają możliwość edukacji w placówkach publicznych. System edukacyjny daje możliwość wyboru rodzicom szkoły dla dziecka, a na szkołę nakłada obowiązek zapewnienia odpowiedniego wsparcia, pomocy, rewalidacji, dostosowania do indywidualnych potrzeb i możliwości psychofizycznych. Istota kształcenia specjalnego sprowadza się do indywidualnego traktowania w procesie nauczania uczniów o specjalnych potrzebach edukacyjnych. W związku z powyższym wymaga to od placówki stosowania wobec uczniów specjalnej organizacji nauki i metod pracy min. zatrudnienia specjalistów – psychologów, logopedów, pedagogów specjalnych.

Ogółem w roku szkolnym 2022/2023 do ostrowskich przedszkoli i szkół uczęszczało **202**

dzieci posiadających orzeczenie o potrzebie kształcenia specjalnego oraz 905 dzieci z opinią wydaną przez Poradnię Psychologiczno – Pedagogiczną.

Tabela 16. Zasady i warunki kształcenia dzieci niepełnosprawnych w przedszkolach.

Lp.	Nazwa placówki	Liczba uczniów z orzeczeniem o niepełnosprawności *	Liczba uczniów z opiniami z poradni pp**	Specjaliści do wspomagania (liczba godzin/etaty)			Logopeda (liczba godzin/etaty)	Nauczyciel wspomagający (liczba godzin./etaty)	Pedagog (liczba godzin/etaty)	Pedagog specjalny (liczba godzin/etaty)	Psycholog (liczba godzin/etaty)	Zajęcia korekcyjno-kompensacyjne (liczba godzin/etaty)	Zajęcia dydaktyczno-wyrównawcze (liczba godzin/etaty)	Zajęcia rewalidacyjne (liczba godzin/etaty)	Zajęcia korekcyjne (liczba godzin/etaty)
				Oligofrenopedagog	Surdopedagog	Tyflopedagog									
1	Przedszkole nr 2 <i>Jarzębinka</i>	0	17	0/0	0/0	0/0	0/0	20/1	0/0	4/0,2	9/0,45	12/0,6	0/0	0/0	0/0
2	Przedszkole nr 3 <i>Jaś i Małgosia</i>	1	5	4/0,2	0/0	0/0	10/0,5	0/0	5/0,25	5/0,25	0/0	0	0/0	0/0	0/0
3	Przedszkole nr 6	3	14	0/0	0/0	0/0	6/0,3	10/0,5	2/0,1	5/0,25	0/0	2/0,1	0/0	0/0	0/0
4	Przedszkole nr 7 <i>Bratek</i>	1	10	1/0,05	0/0	0/0	13/0,65	10/0,5	0/0	7,5/0,38	7,5/0,38	5/0,25	0/0	0/0	0/0
5	Przedszkole nr 8 <i>Krasnal Hałabała</i>	1	6	1/0,05	0/0	0/0	7/0,35	10/0,5	4/0,20	7,5/0,38	7,5/0,38	4/0,2	0/0	0/0	0/0
6	Przedszkole nr 9 <i>Miś Uszatek</i>	5	10	1/0,05	0/0	0/0	14/0,7	50/2,5	0/0	8,5/0,43	0/0	5/0,25	0/0	0/0	0/0
7	Przedszkole nr 10 <i>Kubuś Puchatek</i>	3	12	0/0	0/0	0/0	9/0,45	20/1	0/0	20/1	0/0	0/0	0/0	0/0	0/0
8	Przedszkole nr 11 <i>Calineczka</i>	20	15	0/0	0/0	0/0	22/1,10	162/8,1	20/1	8,5/0,4	20/1	0/0	0/0	0/0	0/0
9	Przedszkole nr 12 <i>Tęcza</i>	28	3	207/11,5	0/0	1/0,05	26/1,3	0/0	0/0	8/0,4	20/1	32,6/1,61	0/0	0/0	0/0

Lp.	Nazwa placówki	Liczba uczniów z orzeczeniem o niepełnosprawności *	Liczba uczniów z opiniami z poradni pp**	Specjaliści do wspomagania (liczba godzin/etaty)			Logopeda (liczba godzin/etaty)	Nauczyciel wspomagający (liczba godzin./etaty)	Pedagog (liczba godzin/etaty)	Pedagog specjalny (liczba godzin/etaty)	Psycholog (liczba godzin/etaty)	Zajęcia korekcyjno-kompensacyjne (liczba godzin/etaty)	Zajęcia dydaktyczno-wyrównawcze (liczba godzin/etaty)	Zajęcia rewalidacyjne (liczba godzin/etaty)	Zajęcia korekcyjne (liczba godzin/etaty)
				Oligofrenopedagog	Surdopedagog	Tyflopedagog									
10	Przedszkole nr 13 <i>Sindbad</i>	0	4	0/0	0/0	0/0	6/0,26	0/0	0/0	7/0,35	0/0	8,5/0,35	0/0	0/0	0/0
11	Przedszkole nr 14 <i>Maluszek</i>	2	9	1/0,05	0/0	0/0	16/0,8	20/1	0/0	8,5/0,43	0/0	5/0,25	0/0	0/0	0/0
12	Przedszkole nr 15	3	0	0/0	0/0	0/0	12/0,6	40/2	2/0,1	7,5/0,38	7,5/0,38	8/0,4	0/0	0/0	0/0
13	Przedszkole nr 16 <i>Kozłatek-Opalek</i>	5	14	4/0,2	0/0	0/0	12/0,6	20/1	0/0	7,5/0,38	7,5/0,38	15/0,75	0/0	0/0	0/0
14	Przedszkole nr 17 <i>Ciuchcia</i>	1	5	0/0	0/0	0/0	9/0,45	10/0,5	4/0,20	7,5/0,38	7,5/0,38	4/0,20	0/0	0/0	0/0
<b>Razem</b>		<b>73</b>	<b>124</b>	<b>219/12,1</b>	<b>0/0</b>	<b>1/0,05</b>	<b>162/8,06</b>	<b>372/18,61</b>	<b>37/1,85</b>	<b>112/ 5,61</b>	<b>86,5/ 4,35</b>	<b>101,1/ 4,96</b>	<b>0/0</b>	<b>0/0</b>	<b>0/0</b>

\*orzeczenia o potrzebie kształcenia specjalnego z Poradni Psychologiczno-Pedagogicznej

\*\* opinie z Poradni Psychologiczno-Pedagogicznej

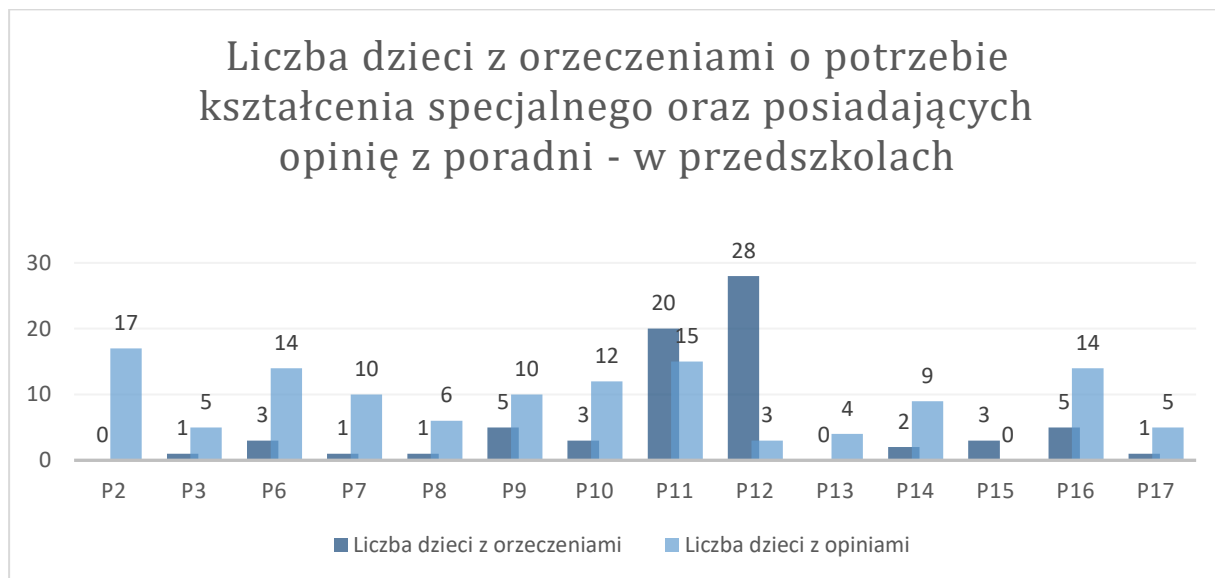
Lp.	Nazwa placówki	Liczba uczniów z orzeczeniami*	Liczba uczniów z opiniami z poradni pp**	Specjaliści do wspomaganie (liczba godzin/etaty)			Logopeda (liczba godzin/etaty)	Nauczyciel wspomagający (liczba godzin./etaty)	Pedagog specjalny ( etaty/godziny)	Pedagog (liczba godzin/etaty)	Psycholog (liczba godzin/etaty)	Zajęcia korekcyjno-kompensacyjne (liczba godzin/etaty)	Zajęcia dydaktyczno-wyrównawcze (liczba godzin/etaty)	Zajęcia rewalidacyjne (liczba godzin/etaty)	Zajęcia korekcyjne (liczba godzin/etaty)	Terapeuci pedagogiczni (liczba godzin/etaty)
				Oligofrenopedagog	Surdopedagog	Tyflopedagog										
1	Szkoła Podstawowa nr 1 im. Marii Konopnickiej	21	109	12/0,66	2/0,11	2/0,11	20/1	93/4,65	10/0,5	30/1,5	0	9/0,5	0/0	2/0,11	0/0	0/0
2	Szkoła Podstawowa nr 2 im. Ewarysta Estkowskiego	11	59	0/0	2/0,1	0/0	9/0,45	85/4,25	10/0,5	10/0,5	10/0,5	0/0	0/0	0/0	0/0	0/0
3	Szkoła Podstawowa nr 4 im. Królowej Jadwigi	12	97	12/0,6	0/0	0/0	10/0,5	81/4,05	20/1	20/1	10/0,5	0/0	0/0	0/0	0/0	0/0
4	Szkoła Podstawowa nr 5 im. Mieszka I	40	130	157/7,85	10/0,5	24/1,2	26/1,3	250/12,5	15/0,75	20/1	20/1	0/0	0/0	0/0	0/0	0/0
5	Szkoła Podstawowa nr 6 im. Macieja Rataja	9	84	0/0	0/0	0/0	10/0,5	35/1,94	13/0,65	11/0,55	12/0,6	12/0,67	11/0,61	0/0	10/0,5	0/0
6	Szkoła Podstawowa nr 7 im. Gen. Józefa Bema	5	74	0/0	0/0	0/0	10/0,5	25/1,25	15/0,75	20/1	15/0,75	0/0	0/0	0/0	0/0	0/0
7	Szkoła Podstawowa nr 9 im. Jana Pawła II	12	66	2/0,11	0/0	4/0,22	10/0,5	91/4,55	14/0,70	20/1	20/1	14/0,78	9/0,5	18/1	0/0	0/0
8	Szkoła Podstawowa nr 11 im. Mirosława Feriá	5	67	10/0,5	0/0	0/0	10/0,5	30/1,5	12/0,6	20/1	0	15/0,8	0/0	0/0	0/0	0/0
9	Szkoła Podstawowa nr 13 im. Stefana Rowińskiego	10	65	0/0	0/0	0/0	9/0,45	120/6	10/0,5	10/0,5	0	0/0	0/0	0/0	0/0	0/0
10	Szkoła Podstawowa nr 14 im. Powstańców Wielkopolskich	4	30	0/0	0/0	0/0	7/0,35	10/0,5	9/0,45	11/0,55	10/0,5	0/0	0/0	0/0	0/0	6/0,3
<b>Razem</b>		<b>129</b>	<b>781</b>	<b>193/9,72</b>	<b>14/0,71</b>	<b>30/1,53</b>	<b>121/6,05</b>	<b>820/41,19</b>	<b>128/6,4</b>	<b>172/8,6</b>	<b>97/4,85</b>	<b>50/2,75</b>	<b>20/1,11</b>	<b>20/1,11</b>	<b>10/0,5</b>	<b>10/0,5</b>

Tabela 17. Zasady i warunki kształcenia uczniów niepełnosprawnych w szkołach

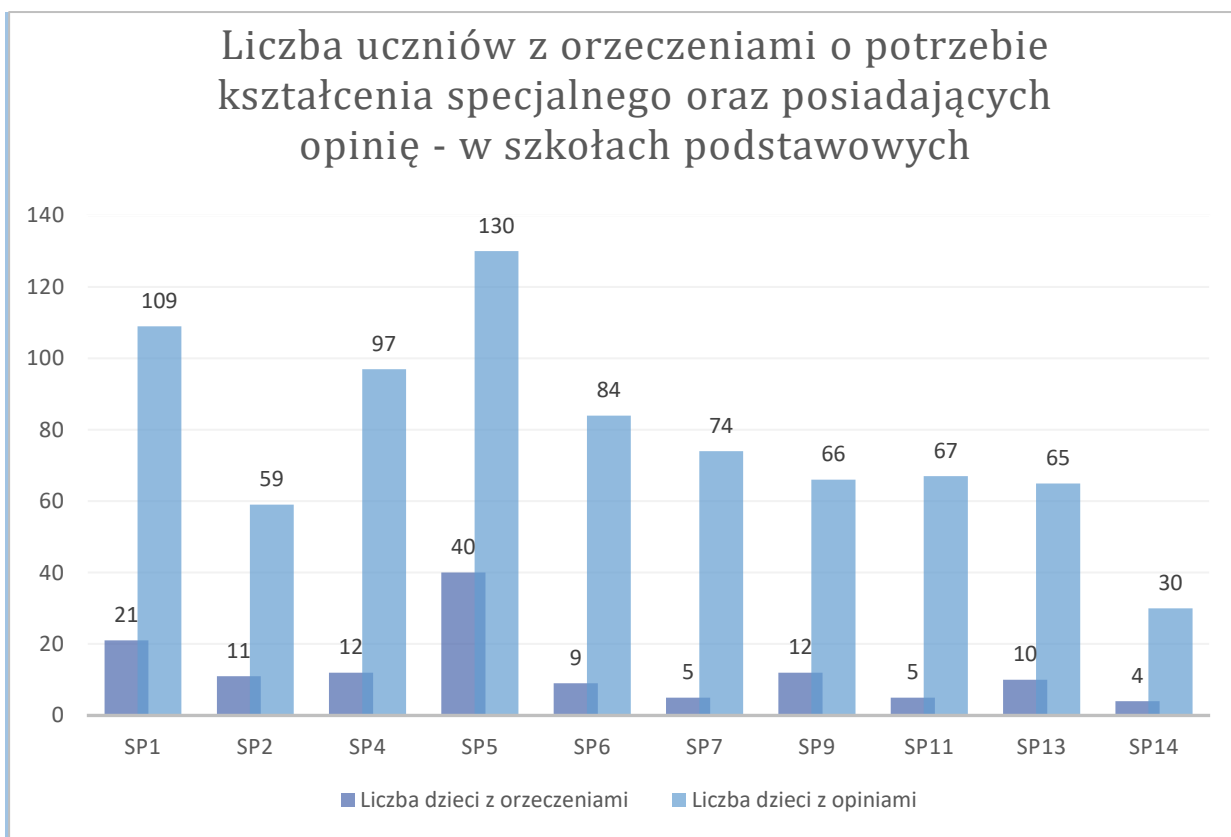
\*orzeczenia o potrzebie kształcenia specjalnego z Poradni Psychologiczno-Pedagogicznej

\*\* opinie z Poradni Psychologiczno-Pedagogicznej

Wykres 10. Liczba dzieci z orzeczeniem o potrzebie kształcenia specjalnego oraz posiadających opinię z poradni psychologiczno-pedagogicznej w przedszkolach w roku szkolnym 2022/2023.



Wykres 11. Liczba uczniów z orzeczeniem o potrzebie kształcenia specjalnego oraz posiadających opinię z poradni psychologiczno-pedagogicznej w szkołach podstawowych roku szkolnym 2022/2023.



## 2. Nauczanie indywidualne.

Uczniowie, których stan zdrowia uniemożliwia lub znacznie utrudnia uczęszczanie do szkoły, mogą zostać objęci indywidualnym nauczaniem. W takiej sytuacji na szkole oraz jej dyrektorze spoczywa szereg dodatkowych obowiązków związanych z organizacją tej formy nauczania. Nauczaniem indywidualnym w roku szkolnym 2022/2023 objętych było **21** uczniów.

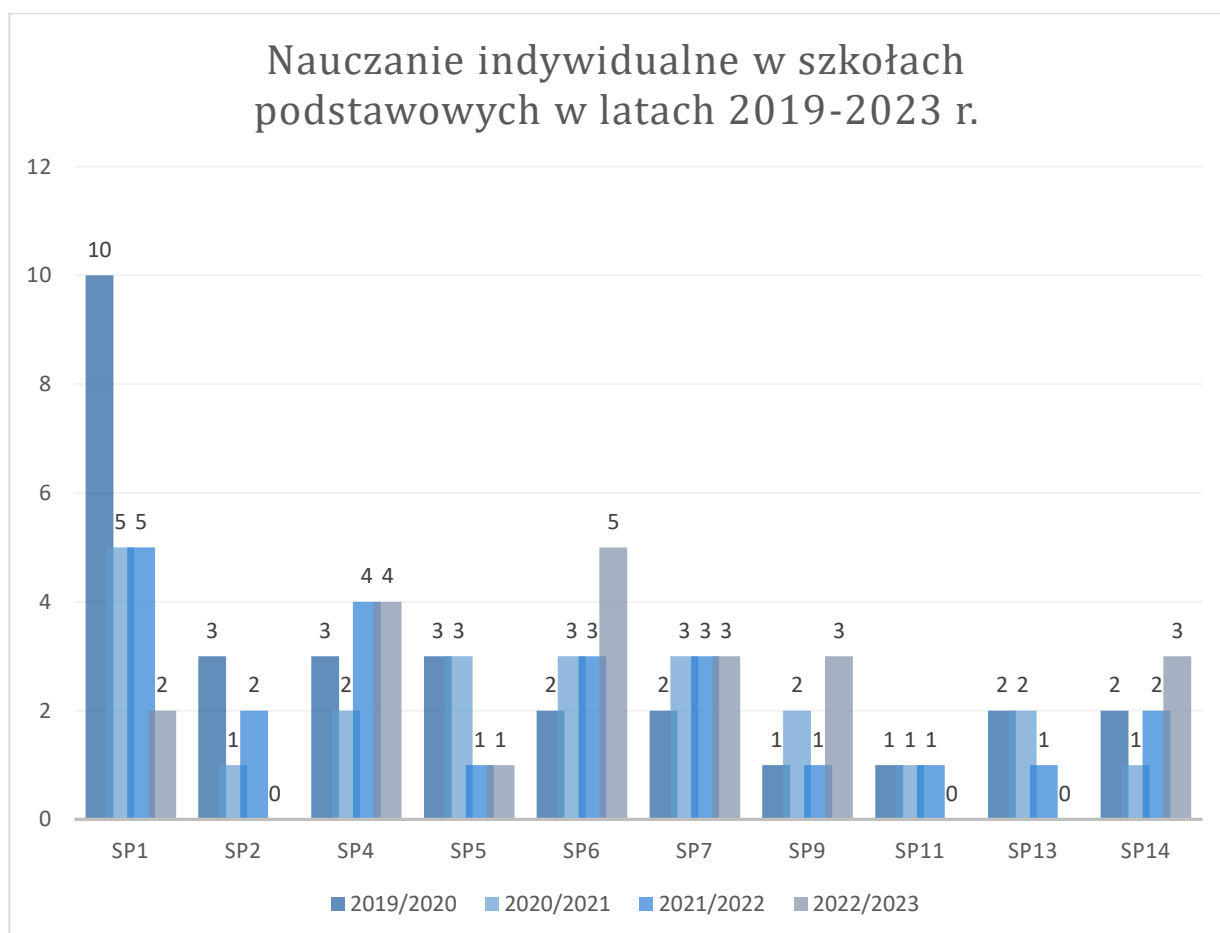
1. Rozporządzenie Ministra Edukacji Narodowej z dnia 9 sierpnia 2017 r. w sprawie indywidualnego obowiązkowego rocznego przygotowania przedszkolnego dzieci i indywidualnego nauczania dzieci i młodzieży (Dz. U. z 2017 r. poz. 1616 ze zm.)
2. Rozporządzenie Ministra Edukacji Narodowej z dnia 9 sierpnia 2017 r. w sprawie zasad organizacji i udzielania pomocy psychologiczno-pedagogicznej w publicznych przedszkolach, szkołach i placówkach (Dz. U. z 2020 r. poz. 1280).

Tabela 18. Nauczanie indywidualne w szkołach podstawowych.

Lp.	Nazwa placówki	Liczba uczniów objętych nauczaniem indywidualnym	Liczba uczniów objętych nauczaniem indywidualnym	Liczba uczniów objętych nauczaniem indywidualnym	Liczba uczniów objętych nauczaniem indywidualnym
		2019/2020	2020/2021	2021/2022	2022/2023
1	Szkoła Podstawowa nr 1 <i>im. Marii Konopnickiej</i>	10	5	5	2
2	Szkoła Podstawowa nr 2 <i>im. Ewerysta Estkowskiego</i>	3	1	2	0
3	Szkoła Podstawowa nr 4 <i>im. Królowej Jadwigi</i>	3	2	4	4
4	Szkoła Podstawowa nr 5 <i>im. Mieszka I</i>	3	3	1	1
5	Szkoła Podstawowa nr 6 <i>im. Macieja Rataja</i>	2	3	3	5
6	Szkoła Podstawowa nr 7 <i>im. Gen. Józefa Bema</i>	2	3	3	3
7	Szkoła Podstawowa nr 9 <i>im. Jana Pawła II</i>	1	2	1	3
8	Szkoła Podstawowa nr 11 <i>im. Mirosława Feriá</i>	1	1	1	0

Lp.	Nazwa placówki	Liczba uczniów objętych nauczaniem indywidualnym	Liczba uczniów objętych nauczaniem indywidualnym	Liczba uczniów objętych nauczaniem indywidualnym	Liczba uczniów objętych nauczaniem indywidualnym
		2019/2020	2020/2021	2021/2022	2022/2023
9	Szkoła Podstawowa nr 13 <i>im. Stefana Rowińskiego</i>	2	2	1	0
10	Szkoła Podstawowa nr 14 <i>im. Powstańców Wielkopolskich</i>	2	1	2	3
<b>Razem</b>		<b>29</b>	<b>23</b>	<b>23</b>	<b>21</b>

Wykres 12. Nauczanie indywidualne w szkołach podstawowych.





### 3. Żywnienie w placówkach oświatowych

Prowadzenie zorganizowanego żywienia czy dożywiania w przedszkolach i szkołach, to ważne zadanie poszczególnych placówek. W szkołach i przedszkolach prowadzone jest żywienie w oparciu o własną kuchnię lub catering.

Liczbę dzieci i uczniów korzystających z żywienia w przedszkolnych i szkolnych stołówkach oraz korzystających z cateringu wraz z wyodrębnieniem ilości dzieci, w przypadku których występuje dofinansowanie z MOPS, GOPS lub z Funduszu Pomocy Ukrainie obrazuje poniższa tabela.

Tabela 19. Liczba dzieci żywionych w przedszkolach.

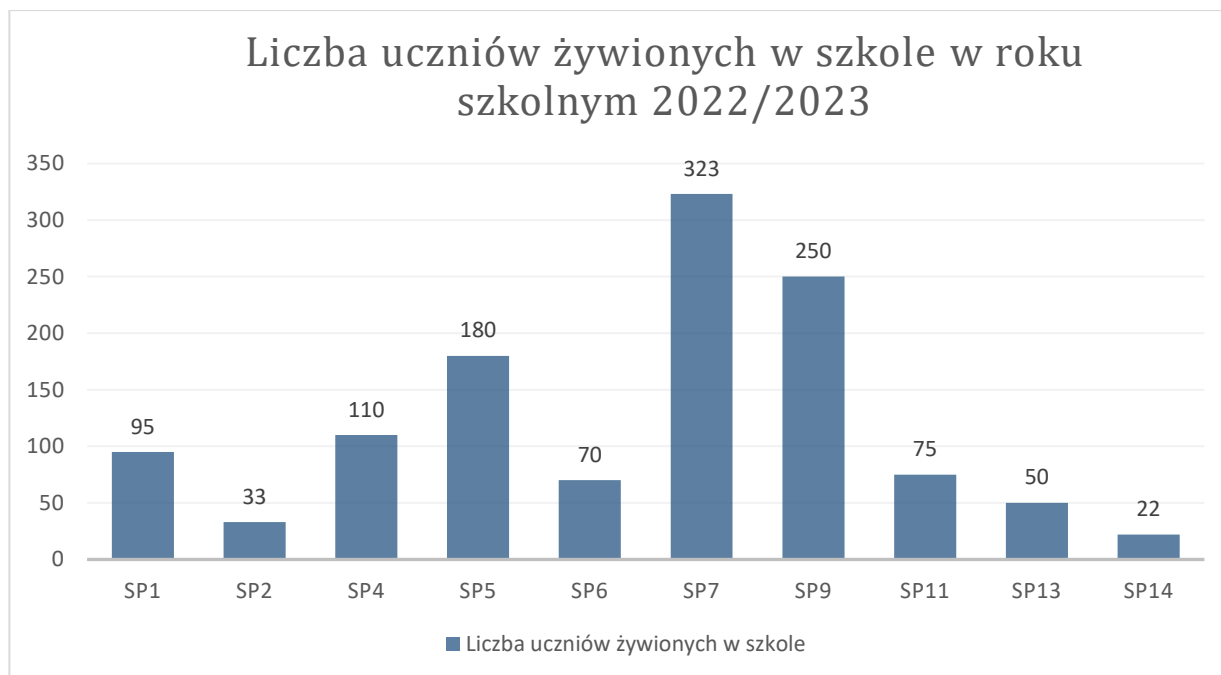
Lp.	Nazwa placówki	W placówce jest?		Liczba dzieci żywionych	W tym liczba uczniów, którzy mają finansowane posiłki z MOPS, GOPS, Funduszu Pomocy Ukrainie
		KUCHNIA	CATERING		
1.	<b>Przedszkole nr 2 Jarzębinka</b>	TAK	NIE	223	6
2.	<b>Przedszkole nr 3 Jaś i Małgosia</b>	TAK	TAK	153	2
3.	<b>Przedszkole nr 6</b>	TAK	NIE	95	17
4.	<b>Przedszkole nr 7 Bratek</b>	TAK	NIE	156	8
5.	<b>Przedszkole nr 8 Krasnal Halabala</b>	TAK	NIE	125	6
6.	<b>Przedszkole nr 9 Miś Uszatek</b>	TAK	TAK	224	3
7.	<b>Przedszkole nr 10 Kubuś Puchatek</b>	TAK	NIE	180	6
8.	<b>Przedszkole nr 11 Calineczka</b>	TAK	TAK	257	6
9.	<b>Przedszkole nr 12 Tęcza</b>	TAK	NIE	189	6
10.	<b>Przedszkole nr 13 Sindbad</b>	NIE	TAK	125	2
11.	<b>Przedszkole nr 14 Maluszek</b>	TAK	TAK	239	0
12.	<b>Przedszkole nr 15</b>	TAK	TAK	197	7
13.	<b>Przedszkole nr 16 Koszatek-Opatek</b>	TAK	TAK	236	12
14.	<b>Przedszkole nr 17 Ciuchcia</b>	TAK	NIE	125	5
<b>Razem</b>				<b>2524</b>	<b>86</b>

Tabela 20. Liczba uczniów żywionych w szkołach podstawowych .

Lp.	Nazwa placówki	W placówce jest?		Liczba uczniów żywionych	W tym liczba uczniów, którzy mają finansowane posiłki z MOPS, GOPS, Funduszu Pomocy Ukrainie
		KUCHNIA	CATERING		
1	Szkoła Podstawowa nr 1 <i>im. Marii Konopnickiej</i>	TAK	NIE	95	16
2	Szkoła Podstawowa nr 2 <i>im. Ewarysta Estkowskiego</i>	NIE	TAK	33	8
3	Szkoła Podstawowa nr 4 <i>im. Królowej Jadwigi</i>	NIE	TAK	110	17
4	Szkoła Podstawowa nr 5 <i>im. Mieszka I</i>	TAK	NIE	180	0
5	Szkoła Podstawowa nr 6 <i>im. Macieja Rataja</i>	NIE	TAK	70	6
6	Szkoła Podstawowa nr 7 <i>im. Gen. Józefa Bema</i>	TAK	NIE	323	6
7	Szkoła Podstawowa nr 9 <i>im. Jana Pawła II</i>	TAK	NIE	250	9
8	Szkoła Podstawowa nr 11 <i>im. Mirosława Feriáa</i>	NIE	TAK	75	10
9	Szkoła Podstawowa nr 13 <i>im. Stefana Rowińskiego</i>	NIE	TAK	50	1
10	Szkoła Podstawowa nr 14 <i>im. Powstańców Wielkopolskich</i>	TAK	NIE	22	2
<b>Razem</b>				<b>1208</b>	<b>75</b>

W roku szkolnym 2022/2023 w ostrowskich szkołach podstawowych, dla których organem prowadzącym jest Gmina Miasto Ostrów Wielkopolski z wyżywienia korzystało **1208** uczniów z czego **75** uczniów otrzymało refundację posiłków (Miejski Ośrodek Pomocy Społecznej, Gminny Ośrodek Pomocy Społecznej, Fundusz Pomocy Ukrainie). W przedszkolach natomiast z wyżywienia korzystało **2524** dzieci z czego **86** otrzymało refinansowanie posiłku.

Wykres 13. Liczba uczniów żywionych w szkołach podstawowych .



## Rozdział V. WARUNKI KSZTAŁCENIA I ZARZĄDZANIE MIENIEM SZKOLNYM

### 1. Wydatki poniesione na inwestycje i remonty oraz zakupy w placówkach oświatowych.

Utrzymanie obiektów we właściwym stanie wymaga remontów i inwestycji. Ważną rolę inwestycyjną w roku szkolnym 2022/2023 odegrała kontynuacja projektu: „Laboratoria przyszłości”. Celem programu było wsparcie wszystkich szkół podstawowych w budowaniu wśród uczniów kompetencji przyszłości z tzw. kierunków STEM (nauka, technologia, inżynieria, sztuka oraz matematyka). Program umożliwił zakup nowoczesnego sprzętu niezbędnego do rozwoju umiejętności praktycznych wśród dzieci i młodzieży, w tym drukarek 3D, mikrokontrolerów, sprzętu do nagrań, itd.

Poniższe tabele przedstawiają wydatki poniesione na remonty, inwestycje i zakupy w przedszkolach oraz szkołach podstawowych na terenie Gminy Miasto Ostrów Wielkopolski w roku szkolnym 2022/2023.

Tabela 21. Wydatki poniesione na inwestycje i remonty oraz zakupy w przedszkolach w roku szkolnym 2022/2023.

Lp.	Nazwa placówki	Wydatki 2022 rok	Wydatki 2023 rok	Wydatki w roku szkolnym 2022/2023
1	<b>Przedszkole nr 2</b> <i>Jarzębinka</i>	49 786,66 zł	21 901,86 zł	71 688,52 zł
2	<b>Przedszkole nr 3</b> <i>Jaś i Małgosia</i>	0,00 zł	0,00 zł	0,00 zł
3	<b>Przedszkole nr 6</b>	4 650,87 zł	646,06 zł	5 296,93 zł
4	<b>Przedszkole nr 7</b> <i>Bratek</i>	4 930,25 zł	1 820,40 zł	6 750,65 zł
5	<b>Przedszkole nr 8</b> <i>Krasnal Halabala</i>	17 278,30 zł	2 013,65 zł	19 291,95 zł
6	<b>Przedszkole nr 9</b> <i>Miś Uszatek</i>	1 497,87 zł	5 362,04 zł	6 859,91 zł
7	<b>Przedszkole nr 10</b> <i>Kubuś Puchatek</i>	2 010,15 zł	2 706,00 zł	4 716,15 zł
8	<b>Przedszkole nr 11</b> <i>Calineczka</i>	0,00 zł	0,00 zł	0,00 zł
9	<b>Przedszkole nr 12</b> <i>Tęcza</i>	0,00 zł	0,00 zł	0,00 zł
10	<b>Przedszkole nr 13</b> <i>Sindbad</i>	29 963,00 zł	19 099,00 zł	49 062,00 zł
11	<b>Przedszkole nr 14</b> <i>Maluszek</i>	30 487,05 zł	20 485,91 zł	50 972,96 zł
12	<b>Przedszkole nr 15</b>	117 239,00 zł	0,00 zł	117 239,00 zł
13	<b>Przedszkole nr 16</b> <i>Koszalek-Opalek</i>	0,00 zł	0,00 zł	0,00 zł

Lp.	Nazwa placówki	Wydatki 2022 rok	Wydatki 2023 rok	Wydatki w roku szkolnym 2022/2023
14	Przedszkole nr 17 <i>Ciuchcia</i>	40 226,00 zł	8 597,70 zł	48 823,70 zł
<b>Razem</b>		<b>298 069,15 zł</b>	<b>82 632,62 zł</b>	<b>380 701,77 zł</b>

Wykres 14. Wydatki poniesione na inwestycję i remonty oraz zakupy w przedszkolach w roku szkolnym 2022/2023.

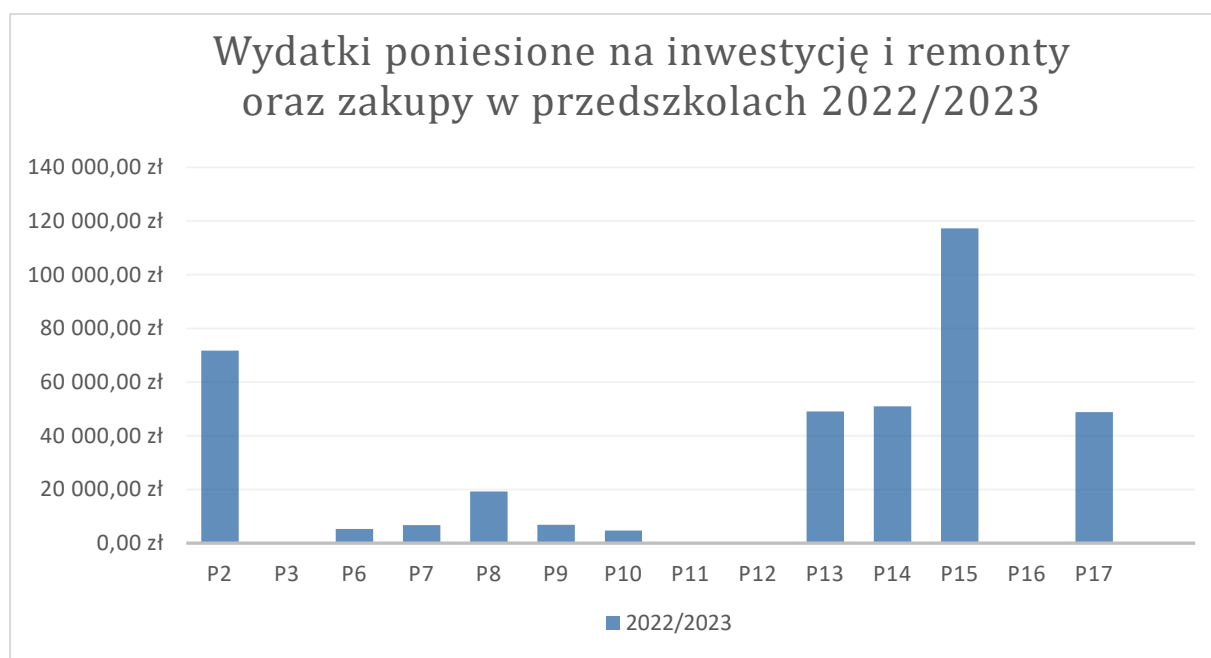


Tabela 22. Wydatki poniesione na inwestycje i remonty oraz zakupy w szkołach podstawowych w roku szkolnym 2022/2023.

Lp.	Nazwa placówki	2022	2023	Razem w roku szkolnym 2022/2023
1	Szkoła Podstawowa nr 1 <i>im. Marii Konopnickiej</i>	75 357,79 zł	565,80 zł	75 923,59 zł
2	Szkoła Podstawowa nr 2 <i>im. Ewarysta Estkowskiego</i>	49 347,61 zł	391,14 zł	49 738,75 zł
3	Szkoła Podstawowa nr 4 <i>im. Królowej Jadwigi</i>	256 571,00 zł	64 995,78 zł	321 566,78 zł

Lp.	Nazwa placówki	2022	2023	Razem w roku szkolnym 2022/2023
4	Szkoła Podstawowa nr 5 <i>im. Mieszka I</i>	220 000,00 zł	0,00 zł	220 000,00 zł
5	Szkoła Podstawowa nr 6 <i>im. Macieja Rataja</i>	17 126,00 zł	42 948,80 zł	60 074,80 zł
6	Szkoła Podstawowa nr 7 <i>im. Gen. Józefa Bema</i>	148 232,01 zł	6 162,30 zł	154 394,31 zł
7	Szkoła Podstawowa nr 9 <i>im. Jana Pawła II</i>	196 584,47 zł	6 921,41 zł	203 505,88 zł
8	Szkoła Podstawowa nr 11 <i>im. Mirosława Feriáa</i>	41 163,04 zł	109 085,24 zł	150 248,28 zł
9	Szkoła Podstawowa nr 13 <i>im. Stefana Rowińskiego</i>	159 747,00 zł	117 986,00 zł	277 733,00 zł
10	Szkoła Podstawowa nr 14 <i>im. Powstańców Wielkopolskich</i>	51 241,00 zł	6 158,00 zł	57 399,00 zł
<b>Razem</b>		<b>1 215 369,92 zł</b>	<b>355 214,47 zł</b>	<b>1 570 584,39 zł</b>

Wykres 15. Wydatki poniesione na inwestycje i remonty oraz zakupy w szkołach podstawowych w roku szkolnym 2022/2023.



## Rozdział VI. BAZA LOKALOWA

### 1. Pracownie informatyczne i multimedialne.

Ostrowskie szkoły podstawowe oferują swoim uczniom **17** pracowni komputerowych oraz **5** centrów multimedialnych. Oprócz tego atrakcyjność zajęć edukacyjnych podnoszona jest dzięki tablicom interaktywnym oraz rzutnikom multimedialnym.

Ponadto Przedszkole nr 2 *Jarzębinka* oraz Przedszkole nr 12 *Tęcza* wyposażone są w monitory multimedialne oraz dywany interaktywne. Poniższe tabele prezentują liczbę urządzeń multimedialnych w poszczególnych placówkach.

Tabela 23. Liczba tablic interaktywnych i rzutników multimedialnych w przedszkolach.

Lp.	Nazwa placówki	Liczba tablic multimedialnych	Liczba rzutników
1	<b>Przedszkole nr 2</b> <i>Jarzębinka</i>	12	0
2	<b>Przedszkole nr 3</b> <i>Jaś i Małgosia</i>	5	5
3	<b>Przedszkole nr 6</b>	1	0
4	<b>Przedszkole nr 7</b> <i>Bratek</i>	6	7
5	<b>Przedszkole nr 8</b> <i>Krasnal Hałabala</i>	1	2
6	<b>Przedszkole nr 9</b> <i>Miś Uszatek</i>	2	1
7	<b>Przedszkole nr 10</b> <i>Kubuś Puchatek</i>	3	4
8	<b>Przedszkole nr 11</b> <i>Calineczka</i>	11	12
9	<b>Przedszkole nr 12</b> <i>Tęcza</i>	0	0
10	<b>Przedszkole nr 13</b> <i>Sindbad</i>	2	1
11	<b>Przedszkole nr 14</b> <i>Maluszek</i>	3	3

Lp.	Nazwa placówki	Liczba tablic multimedialnych	Liczba rzutników
12	<b>Przedszkole nr 15</b>	1	1
13	<b>Przedszkole nr 16</b> <i>Koszatek-Opatek</i>	2	1
14	<b>Przedszkole nr 17</b> <i>Ciuchcia</i>	2	2
<b>Razem</b>		<b>51</b>	<b>39</b>

Tabela 24. Pracownie informatyczne i multimedialne w szkołach podstawowych.

Lp.	Nazwa placówki	Liczba pracowni komputerowych	Liczba centrów multimedialnych*	Liczba tablic interaktywnych	Liczba rzutników
1	<b>Szkoła Podstawowa nr 1</b> <i>im. Marii Konopnickiej</i>	2	1	17	39
2	<b>Szkoła Podstawowa nr 2</b> <i>im. Ewerysta Estkowskiego</i>	2	0	14	20
3	<b>Szkoła Podstawowa nr 4</b> <i>im. Królowej Jadwigi</i>	2	0	16	27
4	<b>Szkoła Podstawowa nr 5</b> <i>im. Mieszka I</i>	2	1	12	22
5	<b>Szkoła Podstawowa nr 6</b> <i>im. Macieja Rataja</i>	2	1	5	13
6	<b>Szkoła Podstawowa nr 7</b> <i>im. Gen. Józefa Bema</i>	2	0	8	22
7	<b>Szkoła Podstawowa nr 9</b> <i>im. Jana Pawła II</i>	2	1	26	27
8	<b>Szkoła Podstawowa nr 11</b> <i>im. Mirosława Ferica</i>	1	0	16	19
9	<b>Szkoła Podstawowa nr 13</b> <i>im. Stefana Rowińskiego</i>	1	1	10	12



Lp.	Nazwa placówki	Liczba pracowni komputerowych	Liczba centrów multimedialnych*	Liczba tablic interaktywnych	Liczba rzutników
10	<b>Szkoła Podstawowa nr 14</b> <i>im. Powstańców Wielkopolskich</i>	1	0	5	24
<b>Razem</b>		<b>17</b>	<b>5</b>	<b>129</b>	<b>225</b>

\*centra multimedialne- pomieszczenie wyposażone w stanowiska komputerowe z dostępem do Internetu.

## 2. Świetlice szkolne.

Placówki oświatowe są miejscem nauki, ale także wychowania i zapewnienia opieki. Dzieci i młodzież przebywająca w szkole może korzystać ze świetlicy, w której prowadzone są zajęcia oraz gdzie stworzono możliwość indywidualnego zorganizowania czasu nauki, czy oczekiwania na lekcje. Organizacja świetlicy to zadanie statutowe szkół i ma charakter bezwzględny. Świetlica zapewnia zajęcia uwzględniając potrzeby rozwojowe i edukacyjne uczniów oraz możliwości psychofizyczne w szczególności zajęcia rozwijające.

1. *Rozporządzenie MEN z 28 lutego 2019 r. w sprawie szczegółowej organizacji publicznych szkół i publicznych przedszkoli – określa maksymalną liczbę uczniów na zajęciach świetlicowych.*
2. *Rozporządzenie MEN z 25 sierpnia 2017 r. w sprawie sposobu prowadzenia przez publiczne przedszkola, szkoły i placówki dokumentacji przebiegu nauczania, działalności wychowawczej i opiekuńczej oraz rodzajów tej dokumentacji – wskazuje zasady dokumentowania zajęć świetlicy.*
3. *Rozporządzenia MEN z 1 sierpnia 2017 r. w sprawie szczegółowych kwalifikacji wymaganych od nauczycieli – określa kwalifikacje wymagane od nauczyciela wychowawcy w świetlicy.*
4. *Rozporządzenie MENiS z 31 grudnia 2002 r. w sprawie bezpieczeństwa i higieny w publicznych i niepublicznych szkołach i placówkach – zawiera ogólne przepisy bezpieczeństwa w czasie zajęć organizowanych przez szkołę.*

W minionym roku szkolnym w szkołach podstawowych ze świetlicy średnio korzystało **1466 uczniów**. Poniższe tabele prezentują liczbę dzieci korzystających ze świetlic w poszczególnych placówkach.

Tabela 25. Świetlice szkolne w szkołach podstawowych w roku szkolnym 2022/2023.

Lp.	Nazwa placówki	Liczba dzieci korzystających ze świetlicy szkolnej
1	<b>Szkoła Podstawowa nr 1</b> <i>im. Marii Konopnickiej</i>	70
2	<b>Szkoła Podstawowa nr 2</b> <i>im. Ewerysta Estkowskiego</i>	99
3	<b>Szkoła Podstawowa nr 4</b> <i>im. Królowej Jadwigi</i>	220
4	<b>Szkoła Podstawowa nr 5</b> <i>im. Mieszka I</i>	182
5	<b>Szkoła Podstawowa nr 6</b> <i>im. Macieja Rataja</i>	142
6	<b>Szkoła Podstawowa nr 7</b> <i>im. Gen. Józefa Bema</i>	293
7	<b>Szkoła Podstawowa nr 9</b> <i>im. Jana Pawła II</i>	190
8	<b>Szkoła Podstawowa nr 11</b> <i>im. Mirosława Ferića</i>	100
9	<b>Szkoła Podstawowa nr 13</b> <i>im. Stefana Rowińskiego</i>	95
10	<b>Szkoła Podstawowa nr 14</b> <i>im. Powstańców Wielkopolskich</i>	75
<b>Razem</b>		<b>1466</b>

## Rozdział VII. BAZA SPORTOWO-REKREACYJNA

### 1. Obiekty sportowe w szkołach.

Ostrowskie szkoły podstawowe dysponują salami gimnastycznymi, halami sportowymi, boiskami sportowymi i placami zabaw. Oprócz tego 4 placówki posiadają siłownię wewnętrzną, a dodatkowo przy Szkole Podstawowej nr 7 i Szkole Podstawowej nr 11 znajduje się siłownia zewnętrzna. Poniższe tabele przedstawiają dostępność uczniów do obiektów sportowych w poszczególnych placówkach szkolnych.

Tabela 26. Obiekty sportowe w szkołach podstawowych.

Lp.	Nazwa placówki	Sala gimnastyczna *	Hala sportowa **	Boisko	Plac zabaw	Siłownia	
						wewnętrzna	zewnętrzna
1.	<b>Szkoła Podstawowa nr 1</b> <i>im. Marii Konopnickiej</i>	1	1	1	0	0	0
2.	<b>Szkoła Podstawowa nr 2</b> <i>im. E. Estkowskiego</i>	1	1	1	0	0	0
3.	<b>Szkoła Podstawowa nr 4</b> <i>im. Królowej Jadwigi</i>	2	0	1	1	1	0
4.	<b>Szkoła Podstawowa nr 5</b> <i>im. Mieszka I</i>	1	0	1	1	1	0
5.	<b>Szkoła Podstawowa nr 6</b> <i>im. Macieja Rataja</i>	0	1	1	1	0	0
6.	<b>Szkoła Podstawowa nr 7</b> <i>im. Gen. Józefa Bema</i>	1	1	1	1	0	1
7.	<b>Szkoła Podstawowa nr 9</b> <i>im. Jana Pawła II</i>	2	1	1	1	1	0
8.	<b>Szkoła Podstawowa nr 11</b> <i>im. Mirosława Feriça</i>	1	1	1	1	0	1
9.	<b>Szkoła Podstawowa nr 13</b> <i>im. Stefana Rowińskiego</i>	1	0	2	1	0	0

10.	<b>Szkoła Podstawowa nr 14</b> <i>im. Powstańców Wielkopolskich</i>	0	1	1	1	1	0
<b>Razem</b>		<b>10</b>	<b>7</b>	<b>11</b>	<b>8</b>	<b>4</b>	<b>2</b>

\**sala gimnastyczna* - miejsce przeznaczone do uprawiania sportu, przeważnie jako pomieszczenie wchodzące w skład zabudowań szkolnych.

\*\**hala sportowa* - budynek o zwartej formie konstrukcyjnej, zawiera w sobie pomieszczenie (halę), w którym umieszczone są miejsca dla widzów (widownię), powierzchnia na której odbywają się zawody sportowe (boisko).

## 2. Klasy sportowe.

Tabela 27. Klasy sportowe w szkołach.

Lp.	Nazwa placówki	Liczba grup	Liczba uczniów	Liczba uczniów		Dyscyplina
				Chłopcy	Dziewczęta	
1	<b>Szkoła Podstawowa nr 1</b> <i>im. Marii Konopnickiej</i>	3	74	38	36	koszykówka
2	<b>Szkoła Podstawowa nr 2</b> <i>im. Ewarysta Estkowskiego</i>	0	0	0	0	-
3	<b>Szkoła Podstawowa nr 4</b> <i>im. Królowej Jadwigi</i>	0	0	0	0	-
4	<b>Szkoła Podstawowa nr 5</b> <i>im. Mieszka I</i>	8	107	78	29	koszykówka
5	<b>Szkoła Podstawowa nr 6</b> <i>im. Macieja Rataja</i>	0	0	0	0	-
6	<b>Szkoła Podstawowa nr 7</b> <i>im. Gen. Józefa Bema</i>	4	53	28	25	koszykówka, piłka nożna, piłka ręczna, sport taneczny
7	<b>Szkoła Podstawowa nr 9</b> <i>im. Jana Pawła II</i>	4	58	47	11	koszykówka, piłka ręczna
8	<b>Szkoła Podstawowa nr 11</b> <i>im. Mirosława Ferića</i>	5	73	47	26	koszykówka, piłka ręczna
9	<b>Szkoła Podstawowa nr 13</b> <i>im. Stefana Rowińskiego</i>	0	0	0	0	-

Lp.	Nazwa placówki	Liczba grup	Liczba uczniów	Liczba uczniów		Dyscyplina
				Chłopcy	Dziewczęta	
10	Szkoła Podstawowa nr 14, im. Powstańców Wielkopolskich	0	0	0	0	-
<b>Razem</b>		<b>24</b>	<b>365</b>	<b>238</b>	<b>127</b>	<b>0</b>

## Rozdział VIII. STYPENDIA IM. ŚWIĘTEGO JANA PAWŁA II MIASTA OSTROWA WIELKOPOLSKIEGO

W oparciu o Uchwałę Rady Miejskiej Ostrowa Wielkopolskiego Nr XIV/186/2019 z dnia 30 października 2019 roku w sprawie zmiany uchwały nr XLIII/513/2017 Rady Miejskiej Ostrowa Wielkopolskiego z dnia 27 grudnia 2017 roku w sprawie ustanowienia Stypendium im. Świętego Jana Pawła II Miasta Ostrowa Wielkopolskiego, uczniowie szkół podstawowych klas IV - VIII mogą ubiegać się o **Stypendia im. Świętego Jana Pawła II Miasta Ostrowa Wielkopolskiego**. Stypendium wypłacane jest raz w roku i przyznawane jest za osiągniętą średnią ocen na koniec roku szkolnego, w przypadku uczniów klas IV, V, VI minimum 5,60, natomiast w przypadku uczniów klas VII i VIII minimum 5,40. W roku szkolnym **2022/2023** stypendium przyznano łącznie **546 uczniom** szkół podstawowych klas IV – VIII, z czego **467 uczniów** otrzymało stypendium za osiągnięcie regulaminowej średniej ocen, a **79 uczniów** otrzymało stypendium za osiągnięcie regulaminowej średniej ocen oraz dodatkowe szczególne osiągnięcia. Z budżetu miasta Ostrowa Wielkopolskiego na powyższe zadanie w roku szkolnym **2022/2023** wypłacono kwotę **281 600,00 zł**.

---

## Rozdział IX. PROGRAMY EDUKACYJNE

### Programy dofinansowane przez Ministerstwo Sportu i Turystyki.

#### 1.1. Młode Asy Parkietów.

Od 2015 roku Ostrów Wielkopolski uczestniczy w Programie Szkolnych Młodzieżowych Ośrodków Koszykówki, dofinansowanych przez Ministerstwo Sportu i Turystyki. Młode Asy Parkietów, w skrócie MAP, to program szkolenia dzieci i młodzieży. Składa się z dwóch bloków - SMOK i GOSSM. SMOK to Szkolne Młodzieżowe Ośrodki Koszykarskie, skierowane do dzieci z klas 4-6 szkoły podstawowej. Z kolei GOSSM to Gimnazjalne Ośrodki Sportowego Szkolenia Młodzieży, które w związku z reformą szkolnictwa, zmieniły nazwę na KOSSM czyli Koszykarskie Ośrodki Sportowego Szkolenia Młodzieży. Tu grupą docelową są dzieci z klas 7-8. W roku 2022 szkoliło się 15 dziewczynek w Szkole Podstawowej nr 4 – roczniki: 2008/2009/2010. Dodatkowe zajęcia SMOK dla młodych koszykarek odbywają się w 2023 roku w 3 placówkach w Ostrowie Wielkopolskim – Szkołach Podstawowych nr 7, 9 i 11.

PZKOSZ dla każdego z powołanych SMOK-ów, w ramach dofinansowania ze środków Ministerstwa Sportu i Turystyki zapewnia wynagrodzenie trenerów prowadzących zajęcia pozalekcyjne w ramach programu. W roku 2023 w każdej ze szkół uczestniczących w SMOK-ach prowadzone są grupy: dla klas I – II, III – IV i kl. V. Szkołą się zarówno dziewczynki jak i chłopcy.

Raz na pół roku w Ostrowie odbywa się turniej podsumowujący działalność SMOK-ów.

Liczba dzieci w programie „SMOK” w poszczególnych latach:

**2022 – 170 dzieci**

**2023 – 154 dzieci**

PZKOSZ dla każdego z powołanych SMOK-ów, w ramach dofinansowania ze środków Ministerstwa Sportu i Turystyki zapewnia wynagrodzenie trenerów prowadzących zajęcia pozalekcyjne w ramach programu. Gmina Miasto Ostrów Wielkopolski bezpłatnie udostępnia hale sportowe.

---

## **1.2. Ośrodki Szkolenia w Piłce Ręcznej OSPR.**

W ramach Narodowego Programu Rozwoju Piłki Ręcznej w Polsce utworzono Ośrodki Szkolenia w Piłce Ręcznej OSPR. W Ostrowie Wielkopolskim od 2015 roku ośrodki funkcjonowały w Szkole Podstawowej nr 9 im. Jana Pawła II, Szkole Podstawowej nr 11 oraz w Publicznym Gimnazjum im. Papieża Jana Pawła II. W roku 2023 w projekcie uczestniczy Szkoła Podstawowa nr 9. Zajęcia prowadzone były dla uczniów z klas 4,5,6,7,8. Uczestniczy w nich ok. 100 dzieci w sześciu grupach.

Współpraca z ZPRP w zakresie realizacji programu oznacza merytoryczną pomoc szkołom oraz dofinansowanie wynagrodzeń, zakupu sprzętu sportowego oraz konsultacji szkoleniowych. Celem projektu jest przygotowanie uczniów szkół - w ciągu 6 - do 8 lat szkolenia - do reprezentowania Polski w zawodach sportowych na najwyższym poziomie. Projekt jest współfinansowany ze środków Funduszu Rozwoju Kultury Fizycznej Ministerstwa Sportu i Turystyki oraz środków sponsorskich. Wynagrodzenie trenerów finansowane w całości ze środków Ministerstwa Sportu poprzez Związek Piłki Ręcznej w Polsce. Gmina Miasto Ostrów Wielkopolski bezpłatnie udostępnia hale sportowe.

## **1.3. Lekkoatletyka dla każdego.**

**Od września 2018 r. w Ostrowie działa program „Lekkoatletyka dla każdego”.**

Program „Lekkoatletyka dla każdego” w Ostrowie Wielkopolskim realizowany jest w od września 2018 roku. Biorą w nim udział uczniowie klas I – III oraz IV – VI szkół podstawowych. Zajęcia są ogólnodostępne, otwarte, dostępne dla wszystkich dzieci z terenu miasta. Program realizowany jest we współpracy z Polskim Związkiem Lekkiej Atletyki oraz lokalnym klubem lekkoatletycznym KS STAL LA, a dzięki finansowaniu Ministerstwa Sportu i Turystyki oraz zaangażowaniu Miasta Ostrów Wielkopolski, zajęcia są bezpłatne. Każde z zajęć trwa 90 minut.

W 2023 roku od stycznia do czerwca uczestniczyło 120 dzieci. Dodatkowe zajęcia lekkoatletyczne dla dzieci z klas I-IV (1 grupa) odbywają się w Szkole Podstawowej nr 6 im. M. Rataja i w klubie KS STAL LA (1 grupa), a dla dzieci z klas IV – VIII (2 grupy) w Szkole Podstawowej nr 9, w I LO i na stadionie lekkoatletycznym przy ul. Kusocińskiego 1.

W ramach programu PZLA przekazuje sprzęt sportowy współpracującym szkołom. Gmina Miasto Ostrów Wielkopolski bezpłatnie udostępnia obiekty sportowe, w okresie wiosenno-letnim boiska szkolne, a w okresie jesienno-zimowym hale sportowe.

#### **1.4. Lokalny Animator Sportu.**

Gmina Miasto Ostrów Wielkopolski uczestniczy w Projekcie „Lokalny Animator Sportu”. Projekt ten finansowany jest przez Ministerstwo Sportu i Turystyki w ramach Programu „Sport Wszystkich Dzieci”. Program jest finansowany ze środków Funduszu Rozwoju Kultury Fizycznej (FRKF). Gmina Miasto Ostrów Wielkopolski posiada 4 boiska typu Orlik. Na każdym boisku zatrudnionych jest po dwóch Animatorów. Gmina Miasto Ostrów Wielkopolski pozyskała środki finansowe na wynagrodzenie animatora, stanowi to 50% ogólnego wynagrodzenia animatorów. Drugie 50 % wynagrodzenia finansowane jest ze środków Gminy Miasto Ostrów Wielkopolski.

**2022 rok - pozyskane środki finansowe w kwocie 10 800 zł (na każdy Orlik).**

**2023 rok - pozyskane środki finansowe w kwocie 10 800 zł (na każdy Orlik).**

Umowy o wynagrodzenie są bezpośrednio podpisywane pomiędzy Operatorem Programu, a lokalnym animatorem sportu. Boiska Orlik są otwarte i dostępne dla wszystkich mieszkańców miasta bez względu na wiek. Gmina Miasto Ostrów Wielkopolski nie prowadzi statystyk dot. wieku osób korzystających z obiektów.

#### **1.5. Program „Klub”.**

Celem programu jest bezpośrednie wsparcie finansowe małych i średnich klubów sportowych, które działają jako stowarzyszenia co najmniej 3 lata i prowadzą zajęcia sportowe z dziećmi i młodzieżą do 18 roku życia, a przedmiotem finansowania są elementy wpływające na efektywne funkcjonowanie klubu sportowego w tym: wynagrodzenie szkoleniowców prowadzących zajęcia sportowe, organizacja obozów sportowych, zakup sprzętu sportowego. Kluby sportowe zainteresowane Programem składają wnioski o dofinansowanie bezpośrednio do MSiT bez udziału finansowego. W roku 2022 wnioski 8 klubów zostały rozpatrzone pozytywnie, w związku z czym otrzymały one dofinansowanie w wysokości 10 000 zł każdy.



W roku 2023 wnioski 9 klubów zostały rozpatrzone pozytywnie, w związku z czym otrzymały one dofinansowanie w wysokości 10 000 zł każdy.

## **2. Programy finansowane przez Agencję Rozwoju i Modernizacji Rolnictwa we współpracy z Ministerstwem Rolnictwa.**

### **2.1. „Owoce i warzywa w szkole”.**

Jest to program ogólnoeuropejski, oparty na zasadzie dobrowolnego uczestnictwa, mający na celu zapewnienie dzieciom w wieku szkolnym dostępu do owoców i warzyw wspierając w ten sposób wyrabianie dobrych nawyków żywieniowych u młodych osób. Głównym celem programu jest trwała zmiana nawyków żywieniowych dzieci przez zwiększenie udziału owoców i warzyw w ich codziennej diecie oraz propagowanie zdrowego stylu życia poprzez działania towarzyszące o charakterze edukacyjnym, w tym konkursów plastycznych, gazetek tematycznych, wystawek prac dziecięcych, zabaw kulinarnych, turniejów sportowych itp. Programem objęte są dzieci klas I – III szkół podstawowych, dla których Gmina Miasto jest organem prowadzącym. W ramach tego programu dzieci otrzymują dwa razy w tygodniu porcje owocowo-warzywne w szkole:

- świeżych owoców (jabłka, gruszki, truskawki),
- świeżych warzyw (marchew, paprykę słodką, rzodkiewki),
- soków owocowych, warzywnych oraz owocowo – warzywnych.

Z programu skorzystały **wszystkie ostrowskie szkoły podstawowe**, promując tym samym spożywanie owoców i warzyw przez uczniów.

### **2.2. „Szlanka mleka”.**

Jest to ogólnoeuropejski, oparty na zasadzie dobrowolnego uczestnictwa program mający na celu zapewnienie dzieciom w wieku szkolnym dostępu do mleka wspierając w ten sposób rozwój dobrych nawyków żywieniowych u młodych osób. Głównym celem programu jest trwała zmiana nawyków żywieniowych poprzez dostarczenie im porcji mleka

w kartoniku. Z programu skorzystały **wszystkie ostrowskie szkoły podstawowe**, promując tym samym spożywanie mleka i jego przetworów przez uczniów.

W roku szkolnym 2022/2023 do uczniów szkół podstawowych prowadzonych przez Gminę Miasto Ostrów Wielkopolski w ramach tych programów trafiły owoce, warzywa oraz przetwory mleczne o łącznej wartości: **332 491,14 zł**.

## Rozdział X. PROGRAMY PROFILAKTYCZNE

### 1. Świetlice socjoterapeutyczne.

Ważnym miejscem wspierającym rozwój dzieci z rodzin borykających się z różnymi problemami są świetlice opiekuńczo - wychowawcze z programem socjoterapeutycznym. Liczbę świetlic, ich siedziby i podmioty prowadzące obrazują poniższe tabele.

#### Rok 2022

#### Świetlice opiekuńczo – wychowawcze z programem socjoterapeutycznym

Tabela 28. Świetlice opiekuńczo – wychowawcze z programem socjoterapeutycznym w 2022 r.

Lp.	Podmiot prowadzący	Miejsce świetlicy	Liczba zgłoszonych dzieci	Liczba uczęszczających dzieci
1.	Stowarzyszenie „Piątka dla Pokoleń”	Szkoła Podstawowa nr 5 im. Mieszka I	15	15
2.	Stowarzyszenie Przyjaciół Szkoły „Szczęśliwa Trzynastka”	Szkoła Podstawowa nr 13 im. S. Rowińskiego	20	20
3.	Stowarzyszenie „Zacharzew 2000”	Szkoła Podstawowa nr 14 im. Powstańców Wielkopolskich	15	15

Lp.	Podmiot prowadzący	Miejsce świetlicy	Liczba zgłoszonych dzieci	Liczba uczęszczających dzieci
4.	Stowarzyszenie Konferencji św. Wincentego a 'Paulo Jednostka Terenowa w Ostrowie Wielkopolskim im. Sł. Bożego K. Rolewskiego	ul. Gimnazjalna 1, 63-400 Ostrów Wielkopolski	40	40
<b>Razem</b>			<b>90</b>	<b>90</b>

### Rok 2023

#### Świetlice opiekuńczo – wychowawcze z programem socjoterapeutycznym

Tabela 29. Świetlice opiekuńczo – wychowawcze z programem socjoterapeutycznym w 2023 r.

Lp.	Podmiot prowadzący	Miejsce świetlicy	Liczba zgłoszonych dzieci	Liczba uczęszczających dzieci
1.	Stowarzyszenie „Piątka dla Pokoleń”	<b>Szkoła Podstawowa nr 5</b> <i>im. Mieszka I</i>	15	15
3.	Stowarzyszenie „Zacharzew 2000”	<b>Szkoła Podstawowa nr 14</b> <i>im. Powstańców Wielkopolskich</i>	11	11
4.	Stowarzyszenie Konferencji św. Wincentego a 'Paulo Jednostka Terenowa w Ostrowie Wielkopolskim im. Sł. Bożego K. Rolewskiego	ul. Gimnazjalna 1, 63-400 Ostrów Wielkopolski	40	40
<b>Razem</b>			<b>66</b>	<b>66</b>

Podobnie jak w latach ubiegłych prowadzenie świetlic opiekuńczo - wychowawczych z programem socjoterapeutycznym było finansowane ze środków budżetu miasta z działu 851 - Ochrona zdrowia, rozdziału 85153 - Przeciwdziałanie narkomanii oraz z rozdziału 85154 – Przeciwdziałanie alkoholizmowi. Z programów socjoterapeutycznych skorzystało w **2022 roku – 90 dzieci**, a w **2023 roku korzysta 66 dzieci**.

## **2. Ogólnopolski program profilaktyki czerniaka ONKOMA.**

W związku z przystąpieniem Gminy Miasto Ostrów Wielkopolski do ogólnopolskiego programu profilaktyki czerniaka skierowanego do uczniów klas **7 i 8 szkół podstawowych** oraz uczniów szkół ponadpodstawowych - **9 ostrowskich szkół podstawowych** czynnie zaangażowało się w program i propagowaniem profilaktyki czerniaka wśród uczniów. Sumaryczna liczba uczniów objętych programem to **786**. Realizacja programu wynika z obszaru drugiego Narodowej Strategii Onkologicznej (NSO) przyjętej Uchwałą nr 10 Rady Ministrów z dnia 4 lutego 2020 roku tj. Inwestycje w edukację, prewencję pierwotną i styl życia – *Ograniczanie zachorowalności na nowotwory przez redukcję ryzyka w zakresie profilaktyki pierwotnej nowotworów*. Ponadto Rozporządzeniem Ministra Edukacji Narodowej z dn. 3 czerwca 2020 roku zmieniającym rozporządzenie w sprawie ramowych planów nauczania dla publicznych szkół dookreślono, iż na zajęciach z wychowawcą uczniowie winni realizować treści dotyczące istotnych problemów społecznych, w tym kwestie zdrowotne. Organizatorem ogólnopolskiego programu profilaktyki czerniaka jest Studenckie Koło Naukowe ONKOMA przy Klinice Gastroenterologii Onkologicznej w Narodowym Instytucie Onkologii im. Marii Skłodowskiej-Curie w Warszawie – Państwowym Instytucie Badawczym.

## **Rozdział XI. POMOC SOCJALNA DLA UCZNIÓW.**

Wśród form pomocy socjalnej kierowanej do dzieci w wieku przedszkolnym i szkolnym są:

- **stypendia i zasilki szkolne,**
- **program „Wyprawka szkolna”,**
- **dożywianie.**

W przypadku dożywiania, zgodnie z przepisami pomoc realizuje dyrektor szkoły z Miejskim Ośrodkiem Pomocy Społecznej. Pozostałe formy pomocy realizuje Wydział Edukacji – Referat Oświaty Urzędu Miejskiego w Ostrowie Wielkopolskim.

### **1. Stypendia i zasiłki szkolne.**

W ramach pomocy materialnej dla uczniów, zgodnie z art. 90b i 90m ustawy o systemie oświaty Gmina Miasto Ostrów Wielkopolski wspomaga uczniów znajdujących się w trudnej sytuacji materialnej przyznając stypendia oraz zasiłki szkolne. Z ww. form pomocy mogą korzystać uczniowie szkół podstawowych i ponadpodstawowych zamieszkali na terenie miasta. Regulamin udzielania pomocy materialnej o charakterze socjalnym dla uczniów zamieszkałych na terenie Gminy Miasto Ostrów Wielkopolski określa Uchwała Nr XLIX/567/2018 Rady Miejskiej Ostrowa Wielkopolskiego z dnia 28 maja 2018 roku oraz Uchwała Nr XI/142/2019 Rady Miejskiej Ostrowa Wielkopolskiego z dnia 26 czerwca 2019 r. Kryterium dochodowe uprawniające do ubiegania się o stypendium szkolne wynosi od **1 stycznia 2022 roku – 600,00 zł netto na osobę w rodzinie**. Stypendium socjalne wypłacane jest w dwóch transzach:

I transza za okres od września do grudnia 2022 r. – stypendium otrzymało **41 uczniów** na łączną kwotę **28 024,38 zł**,

II transza za okres od stycznia do czerwca 2023 r.. – stypendium otrzymało **30 uczniów**, na łączną kwotę **30 769,40 zł**.

Zasiłek szkolny w formie pomocy pieniężnej dla uczniów znajdujących się w trudnej sytuacji materialnej spowodowanej zdarzeniem losowym w łącznej kwocie **3 100,00 zł** w roku szkolnym 2023/2023 otrzymało **5 uczniów**.

### **2. Rządowy program „Wyprawka szkolna”.**

Wyprawka szkolna jest pomocą w formie dofinansowania zakupu podręczników, materiałów edukacyjnych i materiałów ćwiczeniowych do zajęć edukacyjnych z zakresu kształcenia ogólnego, w tym podręczników do kształcenia specjalnego lub podręczników do kształcenia w zawodach dopuszczonych do użytku szkolnego przez ministra właściwego

---

do spraw oświaty i wychowania. Rządowy program obejmuje uczniów, którzy posiadają aktualne orzeczenie o potrzebie kształcenia specjalnego wydane przez publiczną poradnię psychologiczno-pedagogiczną. Pomoc udzielana jest uczniom:

- słabowidzącym,
- niesłyszącym,
- słabosłyszącym,
- z niepełnosprawnością intelektualną w stopniu lekkim,
- z niepełnosprawnością intelektualną w stopniu umiarkowanym lub znacznym,
- z niepełnosprawnością ruchową, w tym z afazją,
- z autyzmem, w tym z zespołem Aspergera,
- z niepełnosprawnościami sprzężonymi, w przypadku gdy jedną z niepełnosprawności jest niepełnosprawność wymieniona powyżej, którzy w roku szkolnym 2022/2023 uczęszczali do:
  - branżowej szkoły I stopnia,
  - klasy I branżowej szkoły II stopnia,
  - liceum ogólnokształcącego,
  - technikum,
  - szkoły specjalnej przysposabiającej do pracy.

W roku szkolnym 2022/2023 w ramach Rządowego programu pomocy uczniom niepełnosprawnym w formie dofinansowania zakupu podręczników, materiałów edukacyjnych i materiałów ćwiczeniowych skorzystało **119** uczniów na ogólną kwotę dofinansowania **43 375,00 zł**.

### **3. Dożywianie.**

#### **Dożywianie dzieci w formie ciepłego posiłku (obiadu):**

Zgodnie z obowiązującym prawem z pomocy w formie dożywiania mogą korzystać rodziny, których dochód nie przekracza 150% a do stycznia 2023r. 200% ustalonego kryterium dochodowego tj. dla osoby samotnie gospodarującej jest to kwota 1164,00 zł od stycznia 2023 r. kwota 1.552,00 zł , natomiast dla osoby w rodzinie 900,00 zł, od stycznia 2023 r. kwota 1.200,00 zł na osobę.

W roku szkolnym 2022/2023 Miejski Ośrodek Pomocy Społecznej przyznał decyzją administracyjną dożywianie dla 219 dzieci, na kwotę 176.173,93 zł. Dodatkowo 8 dzieci objął dożywianiem w ramach tzw. Programu osłonowego w zakresie dożywiania uchwalonego przez Radę Miasta. Realizacja tych posiłków odbywa się bez decyzji MOPS- na pisemny i uzasadniony wniosek Dyrektora placówki oświatowej. W roku szkolnym 2022/2023 na program osłonowy MOPS wydatkował kwotę ogółem 4.952,00 zł.

Razem z dożywiania przyznanego i rozliczanego przez MOPS skorzystało 227 dzieci na kwotę ogółem: **181.125,93 zł**

Poniższe tabele ukazują liczbę dzieci przedszkolnych i uczniów objętych programem oraz kwoty przeznaczone na ten cel w poszczególnych placówkach:

Tabela 30. Program dożywiania dzieci w przedszkolach w roku szkolnym 2022/2023

<b>PRZEDSZKOLA</b>			
<b>Lp.</b>	<b>Nazwa placówki</b>	<b>Liczba dzieci objętych programem w roku szkolnym 2022/2023</b>	<b>Koszt programu w poszczególnych placówkach</b>
1	<b>Przedszkole nr 2</b>	2	2 093,00 zł
2	<b>Przedszkole nr 3</b>	1	494,00 zł
3	<b>Przedszkole nr 6</b>	20	7 962,00 zł
4	<b>Przedszkole nr 7</b>	6	3 012,00 zł
5	<b>Przedszkole nr 8</b>	7	3 198,00 zł
6	<b>Przedszkole nr 9</b>	2	195,00 zł
7	<b>Przedszkole nr 10</b>	2	1 215,50 zł
8	<b>Przedszkole nr 11</b>	2	2 093,00 zł

Lp.	Nazwa placówki	Liczba dzieci objętych programem w roku szkolnym 2022/2023	Koszt programu w poszczególnych placówkach
9	Oddział Przedszkola 11	2	1 638,00 zł
10	Przedszkole nr 12	7	3 918,00 zł
11	Przedszkole nr 13	2	1 513,43 zł
12	Przedszkole nr 14	1	222,00 zł
13	Przedszkole nr 15	6	2 526,00 zł
14	Oddział Przedszkola 15	3	1 794,00 zł
15	Przedszkole nr 16	11	7 860,00 zł
16	Oddział Przedszkola nr 16	2	366,00 zł
17	Przedszkole nr 17	7	2 119,00 zł
<b>Razem</b>		<b>83</b>	<b>42 218,93 zł</b>

Tabela 31. Program dożywiania dzieci w szkołach podstawowych w roku szkolnym 2022/2023

#### SZKOŁY PODSTAWOWE

Lp.	Nazwa placówki	Liczba dzieci objętych programem w roku szkolnym 2022/2023	Koszt programu poszczególnych placówek
1	Szkoła Podstawowa nr 1	21	1 4171,00 zł
2	Szkoła Podstawowa nr 2	8	8 406,00 zł
3	Szkoła Podstawowa nr 4	16	1 7860,00 zł



Lp.	Nazwa placówki	Liczba dzieci objętych programem w roku szkolnym 2022/2023	Koszt programu poszczególnych placówek
4	Szkoła Podstawowa nr 5	11	9 176,00 zł
5	Szkoła Podstawowa nr 6	3	4 645,50 zł
6	Szkoła Podstawowa nr 7	5	4 361,00 zł
7	Szkoła Podstawowa nr 9	9	5 691,00 zł
8	Szkoła Podstawowa nr 11	5	8 727,00 zł
9	Szkoła Podstawowa nr 13	1	1 092,50 zł
10	Szkoła Podstawowa nr 14	0	0,00 zł
	<b>Razem</b>	<b>79</b>	<b>74 130,00</b>

Tabela 32. Dożywianie dzieci w innych placówkach w roku szkolnym 2022/2023

#### PLACÓWKI PROWADZONE PRZEZ INNE PODMIOTY

Lp.	Inne Placówki	Liczba dzieci objętych programem w roku szkolnym 2022/2023	Koszt programu w poszczególnych placówkach
1	Spółdzielnia Oświatowa "Edukatorka"	3	2 506,00 zł
2	Zespół Szkół Sióstr Salezjanek	6	10 348,00 zł
3	Polsko-Kanadyjska Szkoła Podstawowa im. A. Bella	12	11 475,00 zł
	<b>Razem</b>	<b>21</b>	<b>24 329,00 zł</b>

Dożywianie w świetlicy socjoterapeutycznej: (14 dzieci objętych dożywianiem w świetlicy ma również dożywianie w placówce oświatowej, natomiast 19 dzieci objętych było dożywianiem tylko w świetlicy).

Tabela 33. Dożywianie dzieci w świetlicy socjoterapeutycznej w roku szkolnym 2022/2023

<b>1</b>	<b>Konferencja Św. Wincentego A'Paulo</b>	<b>33</b>	<b>21 803,00</b>
----------	---	-----------	------------------

Tabela 34. Placówki dożywające dzieci w ramach programu osłonowego w zakresie dożywiania uchwalonego przez Radę Miasta (dożywianie bez decyzji MOPS na wniosek dyrektora placówki).

<b>Lp.</b>	<b>Nazwa placówki</b>	<b>Liczba dzieci objętych programem osłonowym w roku szkolnym 2022/2023</b>	<b>Koszt programu osłonowego poszczególnych placówek</b>
1	Szkoła Podstawowa nr 4	1	260,00 zł
2	Szkoła Podstawowa nr 5	3	976,00 zł
3	Szkoła Podstawowa nr 7	1	1 012,00 zł
4	Szkoła Podstawowa nr 11	2	1 870,00 zł
5	Przedszkole nr 7	1	834,00 zł
	<b>Razem</b>	<b>8</b>	<b>4 952,00 zł</b>

## **Rozdział XII. DOTACJA CELOWA - DARMOWE PODRĘCZNIKI**

### **Dotacja celowa - darmowe podręczniki.**

Gmina Miasto Ostrów Wielkopolski realizuje zadanie zlecone z zakresu administracji rządowej polegające na zapewnieniu uczniom szkół podstawowych prawa do bezpłatnego dostępu do podręczników, materiałów edukacyjnych lub materiałów ćwiczeniowych zgodnie z ustawą z dnia 27 października 2017 r. o finansowaniu zadań oświatowych.

Dotacją celową w roku szkolnym 2022/2023 zostało objętych **6196 uczniów z 16 szkół podstawowych.**

W 2022 roku dotacja na wyposażenie szkół w podręczniki i/lub materiały edukacyjne oraz materiały ćwiczeniowe wyniosła **548 965,67 zł**, a dotacja na wyposażenia szkół w podręczniki i/lub materiały edukacyjne oraz materiały ćwiczeniowe dostosowane

do potrzeb edukacyjnych i możliwości psychofizycznych uczniów niepełnosprawnych posiadających orzeczenie o potrzebie kształcenia specjalnego wyniosła **9 144,73 zł**.

### **Rozdział XIII. DOFINANSOWANIE KOSZTÓW KSZTAŁCENIA MŁODOCIANYCH PRACOWNIKÓW**

Jednym z wielu zadań oświatowych jest refundacja kosztów wykształcenia pracowników młodocianych. W roku 2022 liczba młodocianych pracowników, za których pracodawcy otrzymali dofinansowanie to **79**. W roku szkolnym 2022/2023 łącznie przyznano pracodawcom dofinansowanie na kwotę **558 924,45 zł**. Zadanie to jest finansowane ze środków z Funduszu Pracy.

### **Rozdział XIV. DOWÓZ DZIECI NIEPEŁNOSPRAWNYCH**

W roku szkolnym 2022/2023 zapewniono dowóz zbiorowy do szkół i przedszkoli zlokalizowanych na terenie Miasta Ostrowa Wielkopolskiego, a także dowozy indywidualne do: Milicza, Słaborowic, Kalisza, Wolicy, Borzęciczek oraz Zespołu Szkół Specjalnych w Ostrowie Wielkopolskim. Transportem zorganizowanym objętych było **16 dzieci**. Natomiast **10** rodzicom zwracano koszty przewozu dzieci do szkół w postaci refundacji płatności za paliwo. Łączny koszt opiewał na kwotę **174 108,61 zł**.

Zgodnie z art. 39 ust. 4 pkt 1-2, art. 39 ust. 6 oraz art. 39a ustawy z dnia 14 grudnia 2016 prawo oświatowe (Dz. U. z 2023 poz. 1900 ze zm.) obowiązkiem gminy jest zapewnienie:

- 1) uczniom niepełnosprawnym, których kształcenie i wychowanie odbywa się na podstawie art. 127, bezpłatnego transportu i opieki w czasie przewozu do najbliższej szkoły podstawowej, a uczniom z niepełnosprawnością ruchową, w tym z afazją, z niepełnosprawnością intelektualną w stopniu umiarkowanym lub znacznym – także do najbliższej szkoły ponadpodstawowej, do końca roku szkolnego w roku kalendarzowym, w którym uczeń kończy 21 rok życia,
- 2) dzieciom i młodzieży, o których mowa w art. 36 ust. 17, a także dzieciom i młodzieży z niepełnosprawnościami sprzężonymi, z których jedną z niepełnosprawności jest niepełnosprawność intelektualna, bezpłatnego transportu i opieki w czasie przewozu do

ośrodka rewalidacyjno-wychowawczego, do końca roku szkolnego w roku kalendarzowym, w którym kończą:

- a) 24 rok życia - w przypadku uczniów z niepełnosprawnościami sprzężonymi, z których jedną z niepełnosprawności jest niepełnosprawność intelektualna,
  - b) 25 rok życia - w przypadku uczestników zajęć rewalidacyjno-wychowawczych,
- 3) niepełnosprawnym dzieciom pięcioletnim i sześcioletnim oraz dzieciom objętym wychowaniem przedszkolnym na podstawie art. 31 ust. 2 bezpłatnego transportu i opieki w czasie przewozu do najbliższego przedszkola, oddziału przedszkolnego w szkole podstawowej, innej formy wychowania przedszkolnego lub ośrodka rewalidacyjno-wychowawczego,
- 4) zwrotu kosztów przejazdu ucznia, o którym mowa w pkt 1-3, oraz jego opiekuna do szkoły lub ośrodka, na zasadach określonych w umowie zawartej między wójtem (burmistrzem, prezydentem miasta) a rodzicami, jeżeli dowożenie i opiekę zapewniają rodzice.

## Rozdział XV. FINANSOWANIE OŚWIATY

### 1. Ogólne nakłady finansowe na oświatę.

Tabela 35. Dochody otrzymane na cele oświatowe w roku szkolnym 2022/2023

<b>Rozdział – 75801</b> Część oświatowa subwencji ogólnej dla jednostek samorządu terytorialnego	55 116 889,00 zł
<b>Rozdziały 801 i 854</b> (min. podręczniki, dowóz uczniów do szkół, stypendia socjalne i naukowe, „Posiłek w szkole i w domu” „Aktywna tablica”.	12 902 071,35 zł
Fundusz Pomocy na dofinansowanie zadań w zakresie pomocy obywatelom Ukrainy	2 386 621,89 zł
<b>RAZEM</b>	<b>70 405 582,24 zł</b>

Tabela 36. Wydatki przeznaczone na cele oświatowe w roku szkolnym 2022/2023

Wydatki bieżące na cele oświatowe (w tym dotacje dla placówek niesamorządowych – 23 567 738,19)	119 611 312,64 zł
Wydatki inwestycyjne na cele oświatowe	27 153 352,79 zł
<b>RAZEM</b>	<b>146 764 665,43 zł</b>

## 2. Środki zewnętrzne pozyskane na realizację zadań oświatowych.

Tabela 37. Zadania oświatowe realizowane z 0,4% rezerwy subwencji oświatowej i dodatkowej subwencji na wsparcie dla nauczycieli.

Lp.	Zadania oświatowe	Wartość dofinansowania	Źródło
1	Dofinansowanie pomieszczeń zaadoptowanych na sale dydaktyczne w Szkole Podstawowej nr 7 <i>im. gen. J. Bema</i>	40 000,00 zł	<b>0,4% rezerwy subwencji oświatowej na 2022 rok</b>
2	Dofinansowanie pomieszczeń zaadoptowanych na sale dydaktyczne w Szkole Podstawowej nr 6 <i>im. M. Rataja</i>	40 000,00 zł	
3	Dofinansowanie w związku ze wzrostem zadań szkolnych i pozaszkolnych w 2022 roku.	97 230,00 zł	
<b>Razem</b>		<b>177 230,00 zł</b>	

## Rozdział XVI. ORGANIZACJA WYPOCZYNYKU ZIMOWEGO I LETNIEGO W ROKU SZKOLNYM 2022/2023

### 1. Zajęcia organizowane przez szkoły w trakcie ferii zimowych i letnich w roku szkolnym 2022/2023.

Podczas ferii zimowych 2023 w ostrowskich szkołach zostały zorganizowane min.: warsztaty z krosnem dziewiarskim, półkolonie zimowe, zajęcia artystyczne oraz sportowe. Liczba uczestników podczas ferii zimowych to **268**. W okresie ferii letnich uczniowie z ostrowskich placówek uczestniczyli w półkoloniach, które odbywały się w szkołach. Liczba uczestników to **701**. Poniższa tabela prezentuje liczbę uczestników zajęć podczas ferii letnich i zimowych w poszczególnych placówkach.

Tabela 38. Organizacja wypoczynku zimowego i letniego w szkołach podstawowych w roku szkolnym 2022/2023.

Lp.	Nazwa placówki	Liczba uczestników ferie zimowe	Liczba uczestników wakacje letnie	Razem
1	<b>Szkoła Podstawowa nr 1</b> <i>im. Marii Konopnickiej</i>	0	0	0
2	<b>Szkoła Podstawowa nr 2</b> <i>im. Ewarysta Estkowskiego</i>	0	0	0
3	<b>Szkoła Podstawowa nr 4</b> <i>im. Królowej Jadwigi</i>	0	0	0
4	<b>Szkoła Podstawowa nr 5</b> <i>im. Mieszka I</i>	50	166	216
5	<b>Szkoła Podstawowa nr 6</b> <i>im. Macieja Rataja</i>	5	30	35
6	<b>Szkoła Podstawowa nr 7</b> <i>im. Gen. Józefa Bema</i>	95	79	174
7	<b>Szkoła Podstawowa nr 9</b> <i>im. Jana Pawła II</i>	60	170	230

Lp.	Nazwa placówki	Liczba uczestników ferie zimowe	Liczba uczestników wakacje letnie	Razem
8	<b>Szkoła Podstawowa nr 11</b> <i>im. Mirosława Ferića</i>	36	100	136
9	<b>Szkoła Podstawowa nr 13</b> <i>im. Stefana Rowińskiego</i>	0	50	50
10	<b>Szkoła Podstawowa nr 14</b> <i>im. Powstańców Wielkopolskich</i>	22	106	128
<b>Razem</b>		<b>268</b>	<b>701</b>	<b>969</b>

## Rozdział XVII. WYNIKI NADZORU PEDAGOGICZNEGO

Nadzór pedagogiczny prowadzony jest przez kuratorów oświaty na podstawie rozporządzenia MEN z dnia 25 sierpnia 2017 r. w sprawie nadzoru pedagogicznego (tj. Dz. U. z 2020 r. poz. 1551), które w § 5 przewiduje dwie formy jego sprawowania, tj. **kontrola i wspomaganie**. Kontrola – planowa lub doraźna – dotyczy oceny stanu przestrzegania przepisów prawa w działalności dydaktycznej, wychowawczej i opiekuńczej oraz innej działalności statutowej szkoły lub placówki. Wspomaganie polega na przygotowywaniu i podawaniu do publicznej wiadomości analiz wyników nadzoru pedagogicznego, w tym wniosków z ewaluacji zewnętrznych i kontroli oraz promowaniu ewaluacji jako źródła informacji o szkole lub placówce oświatowej. Oprócz tego kuratorzy oświaty prowadzą w szkołach i placówkach oświatowych monitorowanie realizacji wybranych działań, tj. zbieranie i analizę informacji o działalności szkół i placówek.

W minionym roku szkolnym **Kurator Oświaty** przeprowadził jedną kontrolę doraźną w Szkole Podstawowej nr 7 *im. gen. J. Bema* w Ostrowie Wielkopolskim.

## 1. Kontrole w placówkach oświatowych w roku szkolnym 2022/2023

### 1.1 Kontrole doraźne przeprowadzone przez Kuratora Oświaty.

Tabela 39. Kontrole doraźne w placówkach oświatowych w roku szkolnym 2022/2023

Lp.	Nazwa placówki	Zakres kontroli	Zalecenia
1	Szkoła Podstawowa nr 7 <i>im. gen. J. Bema</i>	Ocenianie i klasyfikowanie ucznia klasy VIII	<ul style="list-style-type: none"> <li>- wzmóc nadzór nad nauczycielami w prowadzeniu dokumentacji szkolnej, w tym dziennika elektronicznego, systematycznego odnotowywania ocen bieżących, obecności uczniów na poszczególnych zajęciach, a także liczbę godzin usprawiedliwionych i nieusprawiedliwionych nieobecności na tych zajęciach,</li> <li>-skutecznie informować rodziców o bieżących postępach w nauce i frekwencji uczniów na lekcjach, w celu właściwej realizacji obowiązku szkolnego przez uczniów, wspomagać wychowawców klas w realizacji ich zadań wychowawczo-dydaktycznych.</li> </ul>

### 1.2. Kontrole przeprowadzone przez inne instytucje.

W Przedszkolu nr 11 *Calineczka* w Ostrowie Wielkopolskim w roku szkolnym 2022/2023 zostały przeprowadzone dwie kontrole. Pierwszą z nich przeprowadziło **Biuro Kontroli Urzędu Miejskiego w Ostrowie Wielkopolskim**, drugą zaś **Państwowa Stacja Sanitarno-Epidemiologiczna**. Poniższa tabela przedstawia zakres kontroli oraz zalecenia pokontrolne.



Tabela 40. Kontrole przeprowadzone w Przedszkolu *Calineczka* w roku szkolnym 2022/2023.

Lp.	Nazwa placówki	Zakres kontroli	Zalecenia
1	Przedszkole nr 11 <i>Calineczka</i>	<b>Weryfikacja poziomu wynagrodzenia zasadniczego oraz kategorii zaszerzegowania pracowników samorządowych</b>	<ul style="list-style-type: none"> <li>-uaktualnienie Regulaminu wynagradzania pracowników samorządowych,</li> <li>- nie stosowanie powtórzeń przepisów,</li> <li>zawarcie w zakresie obowiązków daty przyjęcia zakresu oraz daty i podpisu dyrektora,</li> <li>-określenie podległości służbowej pracowników oraz informacji na temat zastępstwa za innego pracownika.</li> </ul>
2	Przedszkole nr 11 <i>Calineczka</i>	<b>Kontrola żywności oraz materiałów i wyrobów przeznaczonych do kontaktu z żywnością</b>	Nie wydano zaleceń.

---

## PODSUMOWANIE

Prowadzenie działań związanych z edukacją jest jednym z ważniejszych zadań samorządu terytorialnego, które na bieżąco monitoruje Prezydent Miasta Ostrowa Wielkopolskiego.

Celem raportu o stanie realizacji zadań oświatowych jest przedstawienie Radzie Miejskiej Ostrowa Wielkopolskiego oraz lokalnej społeczności konkretnego i zwięzłego obrazu, w jaki sposób miasto wypełnia swoje zobowiązania w obszarze oświaty, a także postępu i trudności w stwarzaniu nowych możliwości edukacyjnych dla dzieci i młodzieży. Powyższe opracowanie „*Informacja o stanie realizacji zadań oświatowych Gminy Miasto Ostrów Wielkopolski*” opisuje stan wykonania zadań oświatowych w Ostrowie Wielkopolskim w roku szkolnym 2022/2023.

---

## SPIS TABEL

Tabela 1. Przedszkola-stan na dzień 23.06.2023 r.

Tabela 2. Przygotowanie przedszkolne w szkołach - stan na 23.06.2023 r.

Tabela 3. Liczba dzieci ukraińskich w przedszkolach – stan na 23.06.2023 r.

Tabela 4. Szkoły podstawowe – liczba uczniów - stan na 23.06.2023 r.

Tabela 5. Liczba uczniów ukraińskich w szkołach podstawowych z podziałem na klasy – stan na 23.06.2023 r.

Tabela 6. Przedszkola prowadzone przez inne podmioty- stan na 23.06.2023 r.

Tabela 7. Szkoły podstawowe prowadzone przez inne podmioty- stan na 23.06.2023 r.

Tabela 8. Liczba etatów pedagogicznych, kierowniczych i administracyjnych w przedszkolach.

Tabela 9. Liczba etatów pedagogicznych, kierowniczych i administracyjnych w szkołach.

Tabela 11. Kadra nauczycielska w przedszkolach według stopnia awansu zawodowego.

Tabela 12. Kadra nauczycielska w szkołach podstawowych według stopnia awansu zawodowego.

Tabela 13. Wyniki egzaminu ósmoklasisty w roku szkolnym 2022/2023.

Tabela 14. Średnie % wyniki egzaminu ósmoklasisty w podziale na miasto i powiat.

Tabela 15. Frekwencja uczniów na zajęciach, liczba uczniów promowanych i niepromowanych.

Tabela 16. Zasady i warunki kształcenia dzieci niepełnosprawnych w przedszkolach.

Tabela 17. Zasady i warunki kształcenia uczniów niepełnosprawnych w szkołach.

Tabela 18. Nauczanie indywidualne w szkołach podstawowych.

Tabela 19. Liczba dzieci żywionych w przedszkolach.

Tabela 20. Liczba uczniów żywionych w szkołach podstawowych .

Tabela 21. Wydatki poniesione na inwestycje i remonty oraz zakupy w przedszkolach w roku szkolnym 2022/2023.

Tabela 22. Wydatki poniesione na inwestycje i remonty oraz zakupy w szkołach podstawowych w roku szkolnym 2022/2023.

Tabela 23. Liczba tablic interaktywnych i rzutników multimedialnych w przedszkolach.

Tabela 24. Pracownie informatyczne i multimedialne w szkołach podstawowych.

Tabela 25. Świetlice szkolne w szkołach podstawowych w roku szkolnym 2022/2023.

Tabela 26. Obiekty sportowe w szkołach podstawowych.

Tabela 27. Klasy sportowe w szkołach.

Tabela 28. Świetlice opiekuńczo – wychowawcze z programem socjoterapeutycznym w 2022 r.

Tabela 29. Świetlice opiekuńczo – wychowawcze z programem socjoterapeutycznym w 2023 r.

---

Tabela 30. Program dożywiania dzieci w przedszkolach w roku szkolnym 2022/2023

Tabela 31. Program dożywiania dzieci w szkołach podstawowych w roku szkolnym 2022/2023

Tabela 32. Dożywiania dzieci w innych placówkach w roku szkolnym 2022/2023

Tabela 33. Dożywiania dzieci w świetlicy socjoterapeutycznej w roku szkolnym 2022/2023

Tabela 34. Placówki dożywiające dzieci w ramach programu osłonowego w zakresie dożywiania uchwalonego przez Radę Miasta (dożywianie bez decyzji MOPS na wniosek dyrektora placówki).

Tabela 35. Dochody otrzymane na cele oświatowe w roku szkolnym 2022/2023

Tabela 36. Wydatki przeznaczone na cele oświatowe w roku szkolnym 2022/2023

Tabela 37. Zadania oświatowe realizowane z 0,4% rezerwy subwencji oświatowej i dodatkowej subwencji na wsparcie dla nauczycieli.

Tabela 38. Organizacja wycieczek zimowych i letnich w szkołach podstawowych w roku szkolnym 2022/2023.

Tabela 39. Kontrole doraźne w placówkach oświatowych w roku szkolnym 2022/2023

Tabela 40. Kontrole przeprowadzone w Przedszkolu *Calineczka* w roku szkolnym 2022/2023.

---

## SPIS WYKRESÓW

Wykres 1. Przedszkola – stan dzieci na 23.06.2023 r.

Wykres 2. Szkoły podstawowe – stan dzieci na 23.06.2023 r.

Wykres 3. Liczba uczniów ukraińskich w szkołach podstawowych - stan na 23.06.2023 r.

Wykres 4. Liczba dzieci w przedszkolach prowadzonych przez inne podmioty - stan na 23.06.2023 r.

Wykres 5. Liczba uczniów w szkołach podstawowych prowadzonych przez inne podmioty.

Wykres 6. Kadra nauczycielska w przedszkolach - stan na 23.06.2023 r.

Wykres 7. Kadra nauczycielska w szkołach podstawowych według stopnia awansu zawodowego - stan na 23.06.2023 r.

Wykres 8. Wyniki szkół z egzaminu ósmoklasisty z poszczególnych przedmiotów w roku szkolnym 2022/2023.

Wykres 9. Średnie % wyniki miasta Ostrowa Wielkopolskiego porównujące wyniki egzaminu ósmoklasisty w latach: 2022 i 2023.

Wykres 10. Liczba dzieci z orzeczeniem o potrzebie kształcenia specjalnego oraz z opiniami w roku szkolnym 2022/2023.

Wykres 11. Liczba uczniów z orzeczeniem o potrzebie kształcenia specjalnego oraz posiadających opinię z poradni psychologiczno-pedagogicznej w szkołach podstawowych roku szkolnym 2022/2023.

Wykres 12. Nauczanie indywidualne w szkołach podstawowych.

Wykres 13. Liczba uczniów żywionych w szkołach podstawowych .

Wykres 14. Wydatki poniesione na inwestycję i remonty oraz zakupy w przedszkolach w roku szkolnym 2022/2023.

Wykres 15. Wydatki poniesione na inwestycję i remonty oraz zakupy w szkołach podstawowych w roku szkolnym 2022/2023.