

INFORMACJA

o stanie realizacji zadań oświatowych
Gminy Miasto Ostrów Wielkopolski
za rok szkolny 2023/2024

SPIS TREŚCI

WSTĘP.....	1-2
I. Organizacja sieci szkół i placówek oświatowych	3-14
II. Kadra nauczycielska	15-19
III. Wyniki uczniów z egzaminów zewnętrznych	20-23
IV. Wyrównywanie szans edukacyjnych.....	23-33
V. Warunki kształcenia i zarządzanie mieniem szkolnym.....	34-36
VI. Baza lokalowa.....	37-42
VII. Baza sportowo-rekreacyjna.....	42-44
VIII. Stypendia im. świętego Jana Pawła II Miasta Ostrowa Wielkopolskiego.....	44-45
IX. Programy edukacyjne	45-52
X. Pomoc socjalna dla uczniów.....	52-54
XI. Dotacja celowa – darmowe podręczniki.....	54-55
XII. Dofinansowanie kosztów kształcenia młodocianych pracowników.....	55
XIII. Dowóz dzieci niepełnosprawnych.....	55-56
XIV. Finansowanie oświaty.....	56-57
XV. Organizacja wypoczynku zimowego i letniego.....	58-59
XVI. Wyniki nadzoru pedagogicznego.....	59-66
PODSUMOWANIE.....	67

WSTĘP

Obowiązek sporządzenia i przedłożenia informacji o stanie realizacji zadań oświatowych Gminy Miasto Ostrów Wielkopolski za rok szkolny 2023/2024 wynika z art. 11 ust. 7 ustawy z dnia 14 grudnia 2016 r. Prawo oświatowe (Dz. U. z 2024 r., poz. 737 z późn. zm.):
„Organ wykonawczy jednostki samorządu terytorialnego, w terminie do dnia 31 października, przedstawia organowi stanowiącemu jednostki samorządu terytorialnego informację o stanie realizacji zadań oświatowych tej jednostki za poprzedni rok szkolny, w tym o wynikach:

- 1) egzaminu ósmoklasisty, egzaminu maturalnego i egzaminu potwierdzającego kwalifikacje w zawodzie, z uwzględnieniem działań podejmowanych przez szkoły nakierowanych na kształcenie uczniów ze specjalnymi potrzebami edukacyjnymi, w szkołach tych typów, których prowadzenie należy do zadań własnych jednostki samorządu terytorialnego;*
- 2) nadzoru pedagogicznego sprawowanego przez kuratora oświaty lub właściwego ministra w szkołach i placówkach tych typów i rodzajów, których prowadzenie należy do zadań własnych jednostki samorządu terytorialnego”.*

Podstawa prawna realizowanych zadań oświatowych Gminy Miasto Ostrów Wielkopolski:

- ustawa z dnia 8 marca 1990 r. o samorządzie gminnym (Dz. U. z 2024 r., poz. 1465 t.j.),
- ustawa z dnia 7 września 1991 r. o systemie oświaty (Dz. U. z 2024 r., poz. 750 z późn. zm.),
- ustawa z dnia 14 grudnia 2016 r. Prawo oświatowe (Dz. U. z 2024 r., poz. 737 z późn. zm.),
- ustawa z dnia 26 stycznia 1982 r. Karta Nauczyciela (Dz. U. z 2024 r., poz. 986 z późn. zm.),
- ustawa z dnia 27 października 2017 r. o finansowaniu zadań oświatowych (Dz. U. z 2024 r., poz. 754 t.j.),
- oraz przepisów wykonawczych do tych ustaw i przepisów prawa miejscowego.



CWOSTRÓW
WIELKOPOLSKI



Rozdział I. ORGANIZACJA SIECI SZKÓŁ I PLACÓWEK OŚWIATOWYCH

1. Liczba dzieci i ilość oddziałów w przedszkolach i szkołach podstawowych prowadzonych przez Gminę Miasto Ostrów Wielkopolski

W roku szkolnym 2023/2024 do przedszkoli, dla których organem prowadzącym jest Gmina Miasto Ostrów Wielkopolski uczęszczało **2458** dzieci, skupionych w **111** oddziałach. Poniższa tabela przedstawia liczbę dzieci w przedszkolach oraz ilość oddziałów w poszczególnych placówkach - stan na 28.06.2024 r.

Tabela 1. Przedszkola - stan na dzień 28.06.2024 r.

Lp.	Nazwa placówki	Liczba dzieci w przedszkolach	Oddziały
1	Przedszkole nr 2 Jarzębinka ul. Staroprzygodzka 52, 63-400 Ostrów Wielkopolski	300	12
2	Przedszkole nr 3 Jaś i Małgosia ul. Świetlicowa 9a, 63-400 Ostrów Wielkopolski	148	6
3	Przedszkole nr 6 ul. Zamenhofa 9, 63-400 Ostrów Wielkopolski	95	4
4	Przedszkole nr 7 Bratek ul. Piastowska 21, 63-400 Ostrów Wielkopolski	148	6
5	Przedszkole nr 8 Krasnal Hałabała al. Słowackiego 4, 63-400 Ostrów Wielkopolski	125	5
6	Przedszkole nr 9 Miś Uszatek ul. Jana Brzechwy 2, 63-400 Ostrów Wielkopolski	216	10
7	Przedszkole nr 10 Kubuś Puchatek ul. Modrzewskiego 4, 63-400 Ostrów Wielkopolski	179	8
8	Przedszkole nr 11 Calineczka ul. Olsztyńska 1, 63-400 Ostrów Wielkopolski	245	11
9	Przedszkole nr 12 Tęcza ul. Dobra 14, 63-400 Ostrów Wielkopolski	203	14

Lp.	Nazwa placówki	Liczba dzieci w przedszkolach	Oddziały
10	Przedszkole nr 13 Sindbad ul. Krotoszyńska 171, 63-400 Ostrów Wielkopolski	100	4
11	Przedszkole nr 14 Maluszek ul. Bardowskiego 6, 63-400 Ostrów Wielkopolski	210	9
12	Przedszkole nr 15 ul. Szkolna 26, 63-400 Ostrów Wielkopolski	175	7
13	Przedszkole nr 16 Koszałek-Opalek ul. Partyzancka 15b, 63-400 Ostrów Wielkopolski	180	9
14	Przedszkole nr 17 Ciuchcia ul. 3 Maja 17, 63-400 Ostrów Wielkopolski	125	5
Razem		2449	110

W Szkole Podstawowej nr 4 im. Królowej Jadwigi przy ul. Waryńskiego 29 w roku szkolnym 2023/2024 prowadzono 1 oddział rocznego przygotowania przedszkolnego, do którego uczęszczało 9 dzieci (w tym 2 dzieci z Ukrainy).

Tabela 2. Przygotowanie przedszkolne w szkołach - stan na 28.06.2024 r.

Lp.	Nazwa placówki	Liczba dzieci w oddziale rocznego przygotowania przedszkolnego	Oddziały
1.	Szkoła Podstawowa nr 4 <i>im. Królowej Jadwigi</i> ul. Waryńskiego 29, 63-400 Ostrów Wielkopolski	9	1

Wykres 1. Liczba dzieci w przedszkolach w roku szkolnym 2023/2024 – stan na 28.06.2024 r.

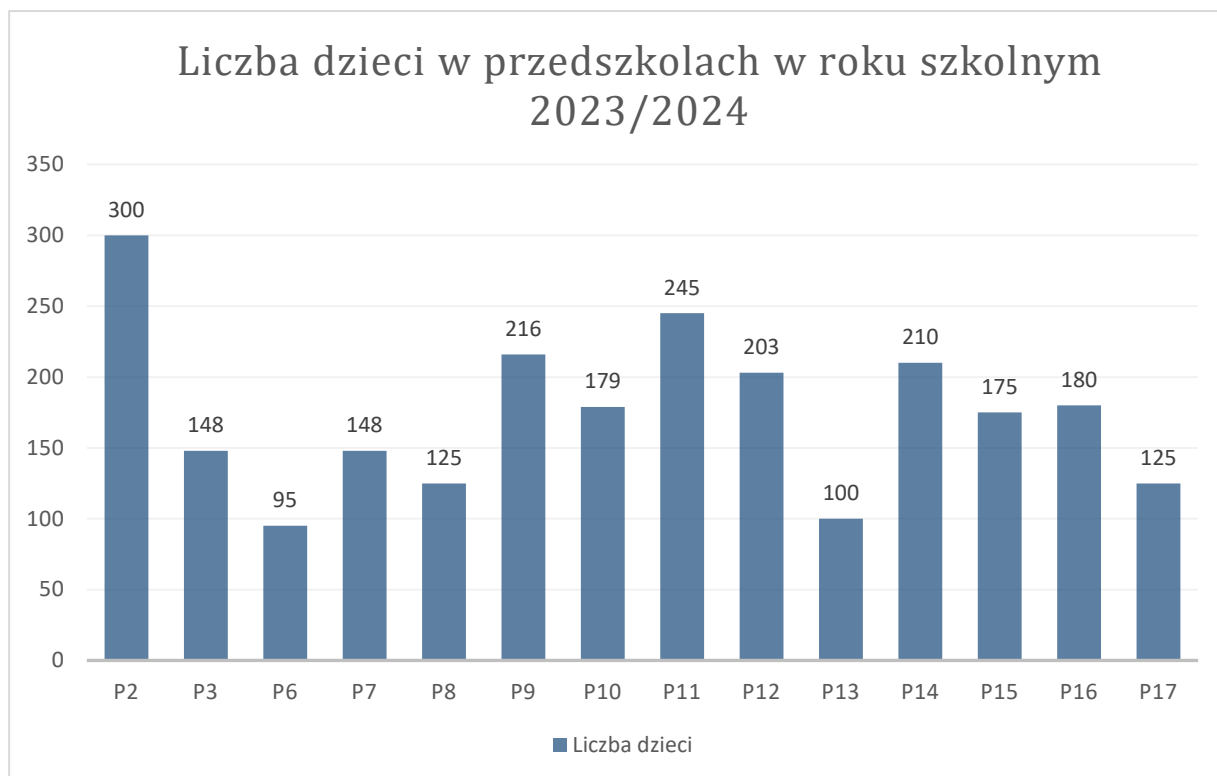


Tabela 3. Liczba dzieci uchodźczych z Ukrainy w przedszkolach – stan na 28.06.2024 r.

Lp.	Nazwa placówki	Liczba dzieci w przedszkolach
1	Przedszkole nr 2 Jarzębinka ul. Staroprzygodzka 52a, 63-400 Ostrów Wielkopolski	15
2	Przedszkole nr 3 Jaś i Małgosia ul. Świetlicowa 9a, 63-400 Ostrów Wielkopolski	2
3	Przedszkole nr 6 ul. Zamenhofska 9, 63-400 Ostrów Wielkopolski	6
4	Przedszkole nr 7 Bratek ul. Piastowska 21, 63-400 Ostrów Wielkopolski	6

Lp.	Nazwa placówki	Liczba dzieci w przedszkolach
5	Przedszkole nr 8 Krasnal Halabala al. Słowackiego 4, 63-400 Ostrów Wielkopolski	16
6	Przedszkole nr 9 Miś Uszatek ul. Jana Brzechwy 2, 63-400 Ostrów Wielkopolski	3
7	Przedszkole nr 10 Kubuś Puchatek ul. Modrzewskiego 4, 63-400 Ostrów Wielkopolski	8
8	Przedszkole nr 11 Calineczka ul. Olsztyńska 1, 63-400 Ostrów Wielkopolski	9
9	Przedszkole nr 12 Tęcza ul. Dobra 14, 63-400 Ostrów Wielkopolski	1
10	Przedszkole nr 13 Sindbad ul. Krotoszyńska 171, 63-400 Ostrów Wielkopolski	0
11	Przedszkole nr 14 Maluszek ul. Bardowskiego 6, 63-400 Ostrów Wielkopolski	4
12	Przedszkole nr 15 ul. Szkolna 26, 63-400 Ostrów Wielkopolski	5
13	Przedszkole nr 16 Koszałek-Opalek ul. Partyzancka 15b, 63-400 Ostrów Wielkopolski	15
14	Przedszkole nr 17 Ciuchcia ul. 3 Maja 17, 63-400 Ostrów Wielkopolski	4
Razem		94

Do 10 szkół podstawowych prowadzonych przez Gminę Miasto Ostrów Wielkopolski w roku szkolnym 2023/2024 uczęszczało **4603** uczniów skupionych w **203** oddziałach klasowych.

Tabela 4. Szkoły podstawowe – liczba uczniów - stan na 28.06.2024 r.

Lp.	Nazwa placówki	Liczba uczniów w szkołach									Odziały
		I	II	III	IV	V	VI	VII	VIII	Razem	
1	Szkoła Podstawowa nr 1 im. Marii Konopnickiej ul. Partyzancka 15, 63-400 Ostrów Wielkopolski	72	61	57	44	49	68	75	47	473	21
2	Szkoła Podstawowa nr 2 im. Ewarysta Estkowskiego ul. Wrocławska 51, 63-400 Ostrów Wielkopolski	48	40	45	48	50	43	44	0	318	14
3	Szkoła Podstawowa nr 4 im. Królowej Jadwigi ul. Waryńskiego 29, 63-400 Ostrów Wielkopolski	96	70	69	85	96	74	40	19	549	25
4	Szkoła Podstawowa nr 5 im. Mieszka I ul. Grabowska 1-3 63-400 Ostrów Wielkopolski	96	80	59	87	74	79	69	38	582	26
5	Szkoła Podstawowa nr 6 im. Macieja Rataja ul. Staroprzygodzka 112, 63-400 Ostrów Wielkopolski	64	67	70	67	60	57	53	44	482	21
6	Szkoła Podstawowa nr 7 im. Gen. Józefa Bema ul. Bema 30, 63-400 Ostrów Wielkopolski	74	84	65	80	76	85	69	28	561	23
7	Szkoła Podstawowa nr 9 im. Jana Pawła II ul. Asnyka 26, 63-400 Ostrów Wielkopolski	74	66	83	96	92	109	86	47	653	28
8	Szkoła Podstawowa nr 11 im. Mirosława Ferića ul. Batorego 2, 63-400 Ostrów Wielkopolski	61	71	45	51	57	46	53	23	407	17

Lp.	Nazwa placówki	Liczba uczniów w szkołach									Odziały
		I	II	III	IV	V	VI	VII	VIII	Razem	
9	Szkoła Podstawowa nr 13 im. Stefana Rowińskiego ul. Świetlicowa 9, 63-400 Ostrów Wielkopolski	43	32	37	38	31	32	42	26	281	15
10	Szkoła Podstawowa nr 14, im. Powstańców Wielkopolskich ul. Krotoszyńska 171, 63-400 Ostrów Wielkopolski	44	50	47	50	43	37	26	0	297	13
Razem		672	621	577	646	628	630	557	272	4603	203

Wykres 2. Szkoły podstawowe – stan uczniów na 28.06.2024 r.

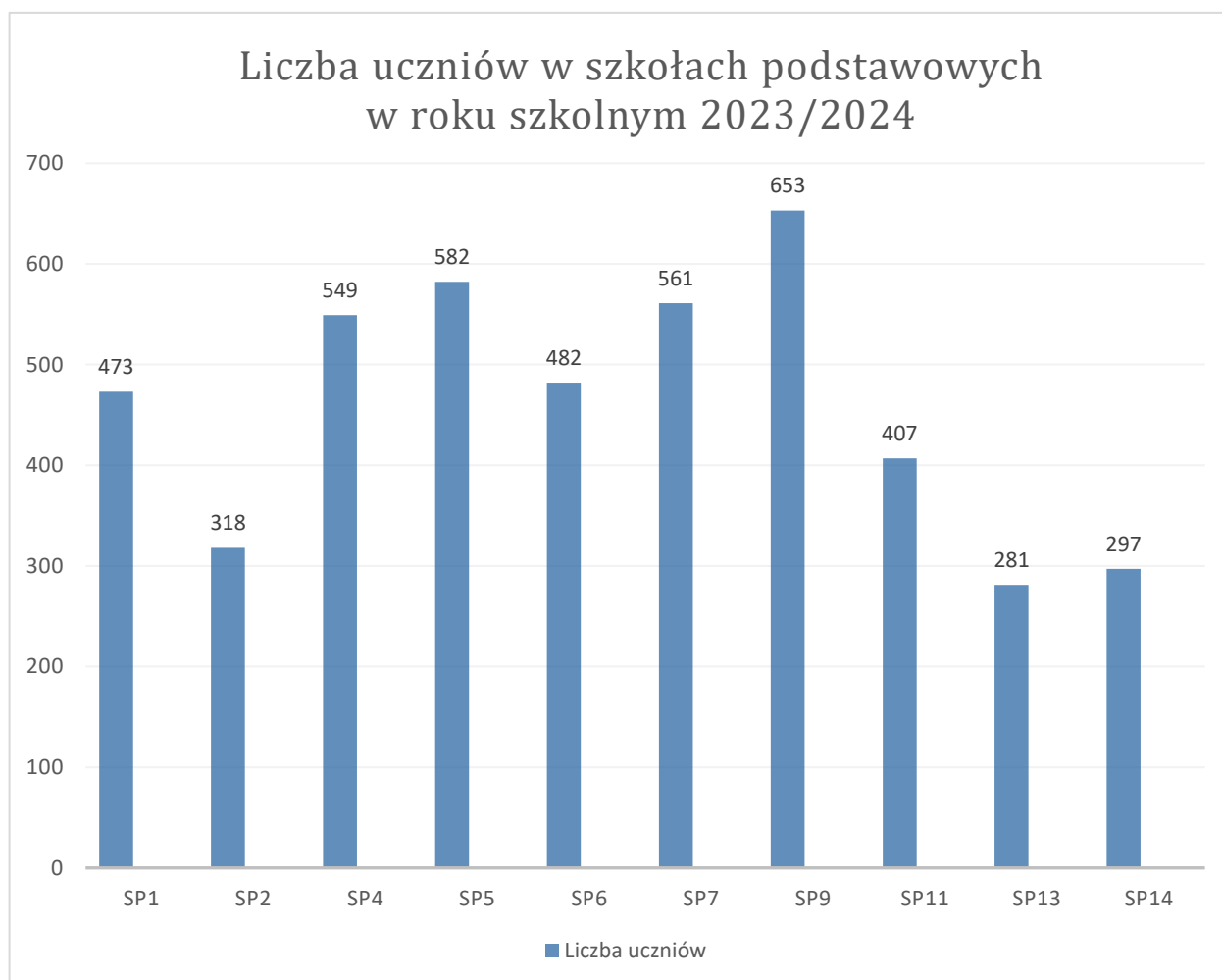
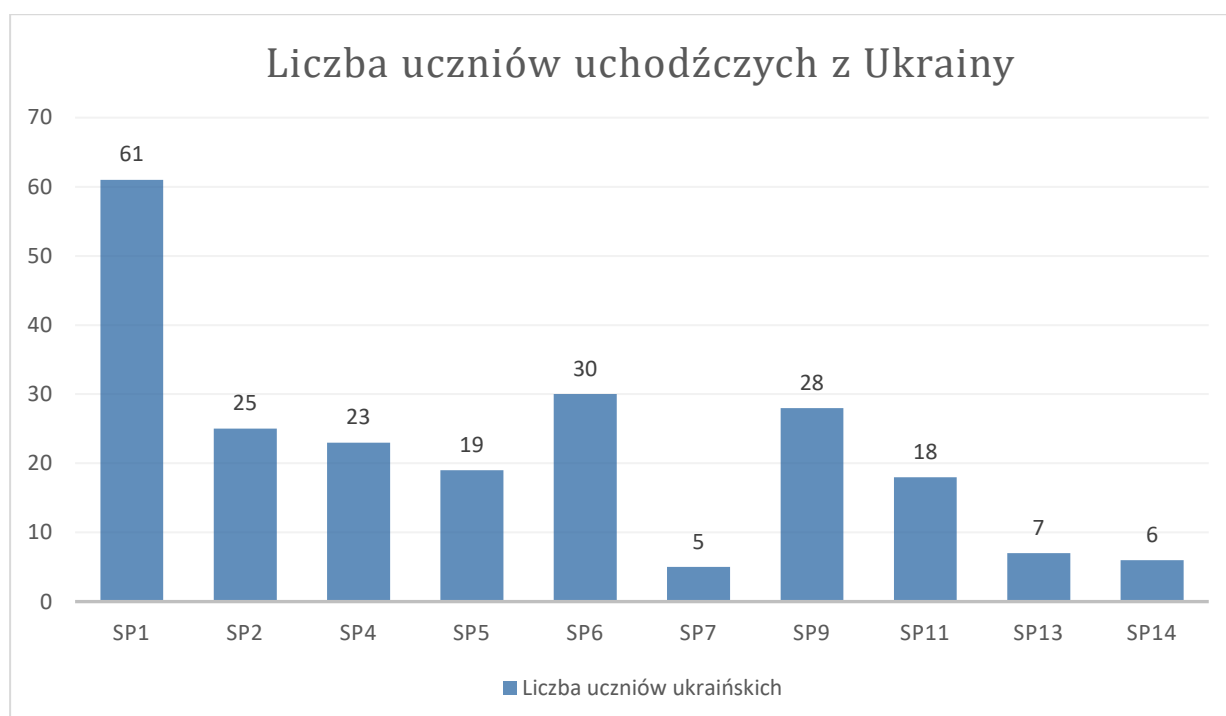


Tabela 5. Liczba uczniów uchodźczych z Ukrainy w szkołach podstawowych z podziałem na klasy – stan na 21.06.2024 r.

Lp.	Nazwa placówki	Liczba uczniów uchodźczych z Ukrainy w szkołach								Razem
		I	II	III	IV	V	VI	VII	VIII	
1	Szkoła Podstawowa nr 1 im. Marii Konopnickiej ul. Partyzancka 15, 63-400 Ostrów Wielkopolski	6	7	7	9	6	9	7	10	61
2	Szkoła Podstawowa nr 2 im. Ewarysta Estkowskiego ul. Wrocławska 51, 63-400 Ostrów Wielkopolski	3	5	1	5	6	3	2	0	25
3	Szkoła Podstawowa nr 4 im. Królowej Jadwigi ul. Waryńskiego 29, 63-400 Ostrów Wielkopolski	4	3	2	4	6	3	0	1	23
4	Szkoła Podstawowa nr 5 im. Mieszka I ul. Grabowska 1-3, 63-400 Ostrów Wielkopolski	2	4	2	1	4	2	3	1	19
5	Szkoła Podstawowa nr 6 im. Macieja Rataja ul. Staroprzygodzka 112, 63-400 Ostrów Wielkopolski	7	2	6	1	5	2	1	6	30
6	Szkoła Podstawowa nr 7 im. Gen. Józefa Bema ul. Bema 30, 63-400 Ostrów Wielkopolski	2	1	0	0	1	1	0	0	5
7	Szkoła Podstawowa nr 9 im. Jana Pawła II ul. Asnyka 26, 63-400 Ostrów Wielkopolski	1	3	6	3	6	5	2	2	28
8	Szkoła Podstawowa nr 11 im. Mirosława Ferića ul. Batorego 2, 63-400 Ostrów Wielkopolski	2	2	3	3	3	1	1	3	18
9	Szkoła Podstawowa nr 13 im. Stefana Rowińskiego ul. Świetlicowa 9, 63-400 Ostrów Wielkopolski	2	0	0	0	1	0	2	2	7

Lp.	Nazwa placówki	Liczba uczniów uchodźczych z Ukrainy w szkołach								Razem
		I	II	III	IV	V	VI	VII	VIII	
10	Szkoła Podstawowa nr 14, im. Powstańców Wielkopolskich ul. Krotoszyńska 171, 63-400 Ostrów Wielkopolski	0	2	1	1	0	0	2	0	6
Razem		29	29	28	27	38	26	20	25	222

Wykres 3. Liczba uczniów uchodźczych z Ukrainy w szkołach podstawowych - stan na 21.06.2024 r.



2. Placówki oświatowe, dla których organem prowadzącym są inne podmioty.

Na terenie Ostrowa Wielkopolskiego oprócz placówek oświatowych prowadzonych przez Gminę Miasto Ostrów Wielkopolski funkcjonują również placówki oświatowe prowadzone przez inne podmioty.

W roku szkolnym 2023/2024 łącznie na terenie Ostrowa Wielkopolskiego funkcjonowało **7 przedszkoli**, **1 punkt przedszkolny** oraz **6 szkół podstawowych**, dla których organem prowadzącym była inna jednostka. Do placówek tych uczęszczało łącznie **1831** dzieci, z czego **579** stanowiły dzieci w przedszkolach, a **1252** to uczniowie szkół podstawowych.

Tabela 6. Przedszkola prowadzone przez inne podmioty- stan na czerwiec 2024 r.

Lp.	Nazwa placówki	Nazwa organu prowadzącego	Liczba dzieci
1	Publiczne Przedszkole nr 1 Osiedlowego Stowarzyszenia <i>Krępanie</i> ul. Profesora Kaliny 2, 63-400 Ostrów Wielkopolski	Osiedlowe Stowarzyszenie „Krępanie” w Ostrowie Wielkopolskim	125
2	Przedszkole <i>Siostr Salezjanek nr 19</i> al. Słowackiego 33a, 63-400 Ostrów Wielkopolski	Zgromadzenie Córek Maryi Wspomożycielki Inspektorii Wrocławskiej	102
3	Niepubliczne Przedszkole „Maja” ul. Rejtana 54, 63-400 Ostrów Wielkopolski	Małgorzata Agnieszka Dirbach - Kowalewska	56
4	Niepubliczne Przedszkole „Nasz Domek” ul. Wańkowicza 42, 63-400 Ostrów Wielkopolski	PRO FUTURO Beata Prusiewicz	33
5	Niepubliczne Przedszkole Ogólnodostępne <i>im. Siostry Włodzimiry Wojtczak</i> ul. Gimnazjalna 13, 63-400 Ostrów Wielkopolski	Zgromadzenie Sióstr św. Elżbiety Prowincja Poznańska	74
6	Niepubliczne Przedszkole „Sowy i Sówki” ul. Kasprzaka 4, 63-400 Ostrów Wielkopolski	Violetta Orczykowska	148
7	Niepubliczny Punkt Przedszkolny „Wojtuś” ul. Królowej Jadwigi 22, 63-400 Ostrów Wielkopolski	Hanna Tomaszewska	25
8	Niepubliczne Przedszkole Montessori Ostrów, ul. Skorupki 56, 63-400 Ostrów Wielkopolski	Bogumiła Masłowska	16
Razem			579

Wykres 4. Liczba dzieci w przedszkolach prowadzonych przez inne podmioty - stan na czerwiec 2024 r.

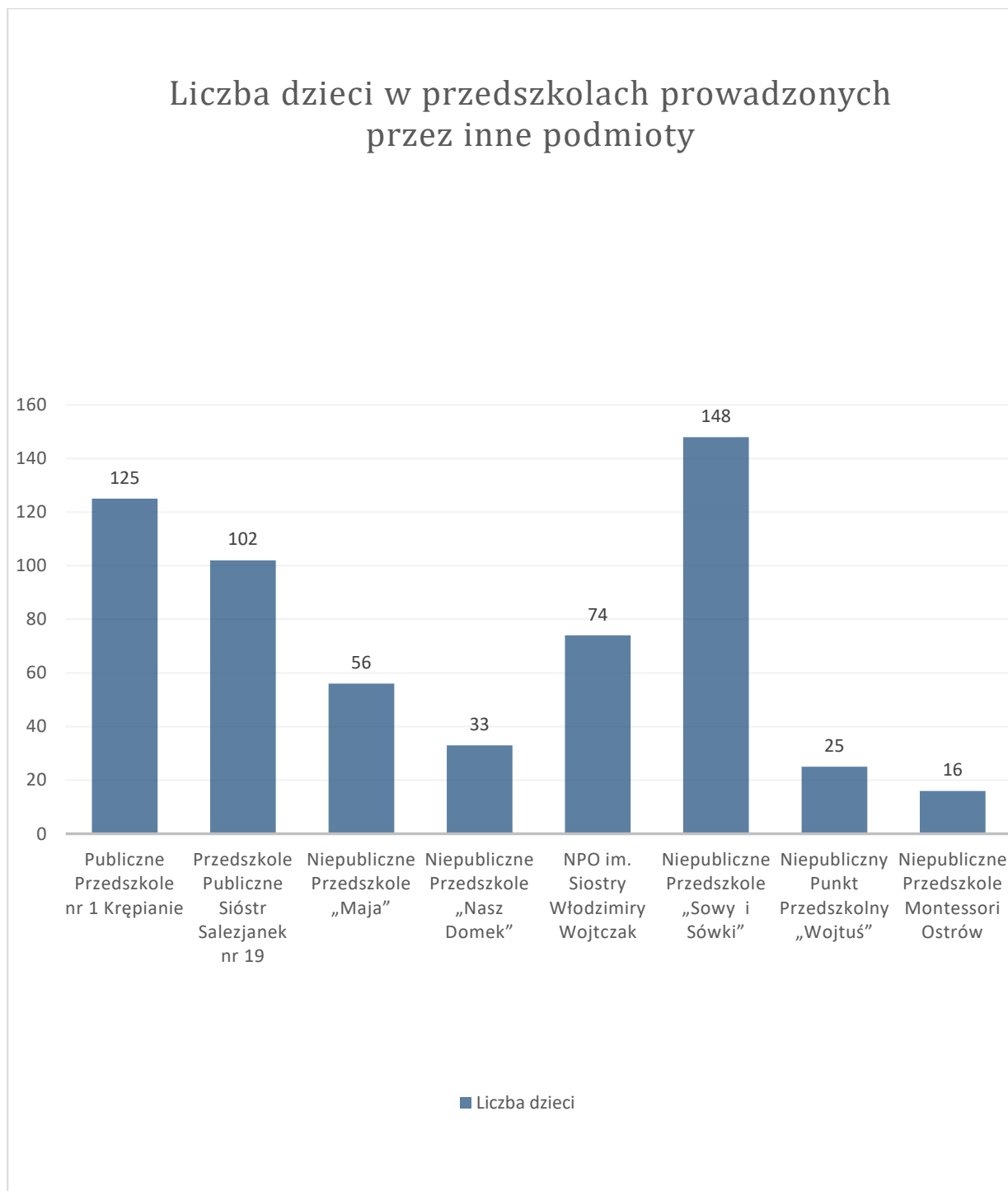
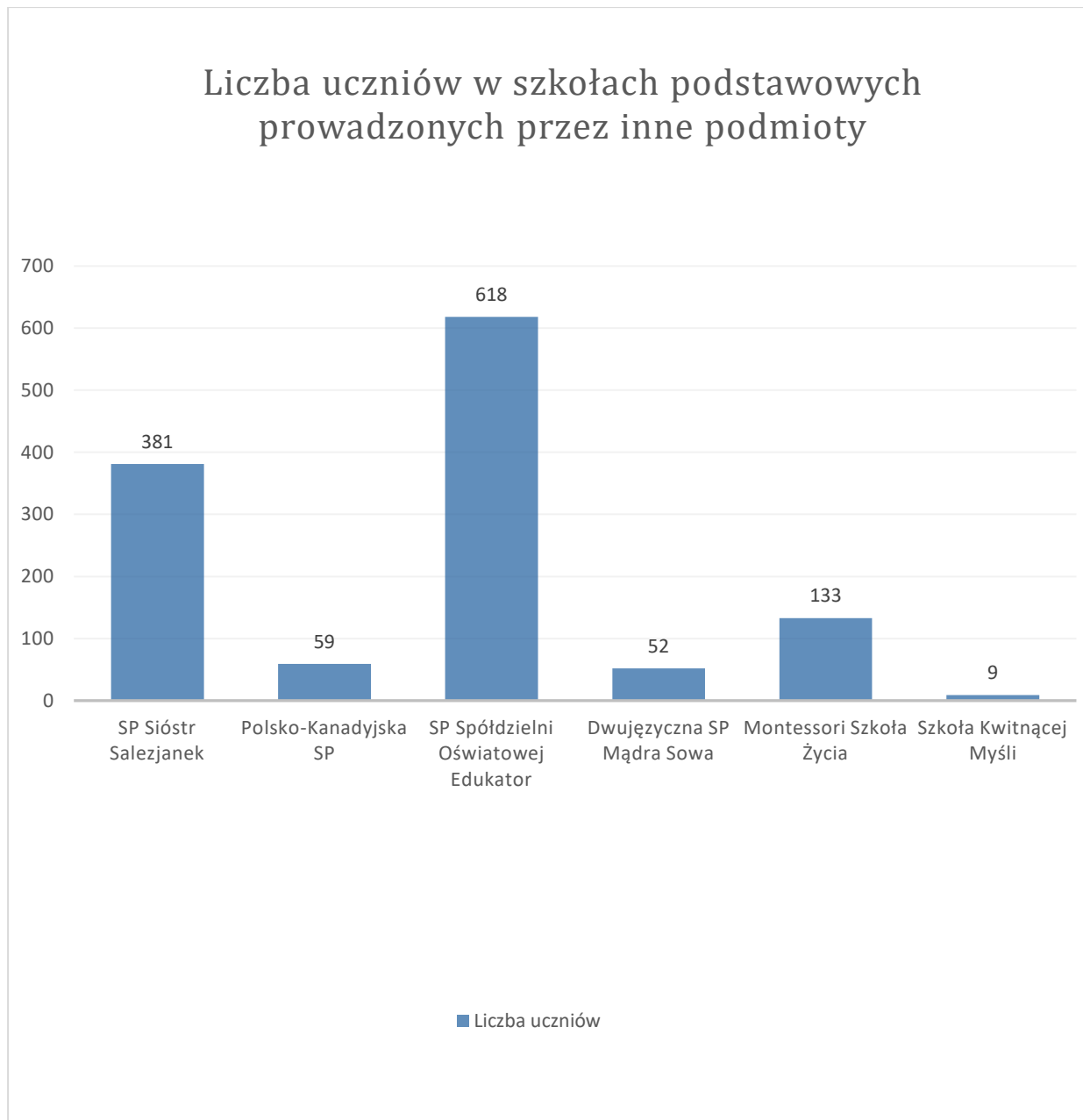


Tabela 7. Szkoły podstawowe prowadzone przez inne podmioty- stan na czerwiec 2024 r.

Lp.	Nazwa placówki	Nazwa organu prowadzącego	Liczba dzieci
1	Szkoła Podstawowa <i>Siostr Salezjanek</i> al. Słowackiego 33A, 63-400 Ostrów Wielkopolski	Zgromadzenie Córek Maryi Wspomożycielki Inspektoriat Wrocławski	381
2	<i>Polsko - Kanadyjska Szkoła Podstawowa im. A. Bella</i> ul. Kościuszki 21, 63-400 Ostrów Wielkopolski	BIAM EDU Sp. z o.o.	59
3	Szkoła Podstawowa Spółdzielni Oświatowej „Edukator” ul. Tuwima 12, 63-400 Ostrów Wielkopolski	Spółdzielnia Oświatowa „Edukator”	618
4	Dwujęzyczna Szkoła Podstawowa „Mądra Sowa” ul. Krotoszyńska 156, 63-400 Ostrów Wielkopolski	Violetta Orczykowska ul. Kasprzaka 6 63-400 Ostrów Wielkopolski	52
5	<i>Montessori Szkoła Życia</i> Niepubliczna Szkoła Podstawowa Fundacja Królowej Św. Jadwigi ul. Grabowska 1-3, 63-400 Ostrów Wielkopolski	Fundacja Królowej Świętej Jadwigi	133
6	<i>Szkoła Kwitnącej Myśli</i> ul. A.Niegolewskiego 5/1, 63-400 Ostrów Wielkopolski	Szkoła Kwitnącej Myśli Sp. z o.o. Katarzyna Jackowiak	9
Razem			1252

Wykres 5. Liczba uczniów w szkołach podstawowych prowadzonych przez inne podmioty.



Rozdział II. KADRA NAUCZYCIELSKA

1. Zatrudnienie w przedszkolach i szkołach podstawowych

Tabela 8. Liczba etatów pedagogicznych, kierowniczych i administracyjnych w przedszkolach.

Lp.	Nazwa placówki	Liczba etatów pedagogicznych	Liczba stanowisk wicedyrektorów	Liczba pracowników administracji i obsługi
1	Przedszkole nr 2 <i>Jarzębinka</i>	29	1	22
2	Przedszkole nr 3 <i>Jaś i Małgosia</i>	15,19	0	8
3	Przedszkole nr 6	9,62	0	8
4	Przedszkole nr 7 <i>Bratek</i>	14	0	11
5	Przedszkole nr 8 <i>Krasnal Halabala</i>	15	0	8
6	Przedszkole nr 9 Miś <i>Uszatek</i>	26	1	15
7	Przedszkole nr 10 <i>Kubuś Puchatek</i>	22,14	1	15
8	Przedszkole nr 11 <i>Calineczka</i>	34,92	1	19
9	Przedszkole nr 12 <i>Tęcza</i>	30	1	22
10	Przedszkole nr 13 <i>Sindbad</i>	9,96	0	6
11	Przedszkole nr 14 <i>Maluszek</i>	23,02	1	13
12	Przedszkole nr 15	24	1	12
13	Przedszkole nr 16 <i>Koszalek-Opalek</i>	21,19	0	14
14	Przedszkole nr 17 <i>Ciuchcia</i>	12,69	0	8
Razem		286,73	7	181

Tabela 9. Liczba etatów pedagogicznych, kierowniczych i administracyjnych w szkołach.

Lp.	Nazwa placówki	Liczba etatów pedagogicznych	Liczba stanowisk wicedyrektorów	Liczba pracowników administracji i obsługi
1	Szkoła Podstawowa nr 1 <i>im. Marii Konopnickiej</i>	51,5	2	20
2	Szkoła Podstawowa nr 2 <i>im. Ewarysta Estkowskiego</i>	39,87	1	9
3	Szkoła Podstawowa nr 4 <i>im. Królowej Jadwigi</i>	51,04	1	15
4	Szkoła Podstawowa nr 5 <i>im. Mieszka I</i>	66,76	2	14
5	Szkoła Podstawowa nr 6 <i>im. Macieja Rataja</i>	51,79	1	15
6	Szkoła Podstawowa nr 7 <i>im. Gen. Józefa Bema</i>	49,37	2	17
7	Szkoła Podstawowa nr 9 <i>im. Jana Pawła II</i>	58,5	2	16
8	Szkoła Podstawowa nr 11 <i>im. Mirosława Ferića</i>	42,53	1	10
9	Szkoła Podstawowa nr 13 <i>im. Stefana Rowińskiego</i>	35,48	1	5
10	Szkoła Podstawowa nr 14 <i>im. Powstańców Wlkp.</i>	33,5	1	8
Razem		480,34	14	129

2. Kadra nauczycielska w przedszkolach i szkołach według stopnia awansu zawodowego

Tabela 10. Kadra nauczycielska w przedszkolach według stopnia awansu zawodowego.

Lp.	Nazwa placówki	Nauczyciele według stopnia awansu zawodowego			
		Początkujący	Kontraktowi	Mianowani	Dyplomowani
1	Przedszkole nr 2 <i>Jarzębinka</i>	8	4	11	6
2	Przedszkole nr 3 <i>Jaś i Małgosia</i>	2	7	9	3
3	Przedszkole nr 6	3	1	3	5
4	Przedszkole nr 7 <i>Bratek</i>	0	2	8	4
5	Przedszkole nr 8 <i>Krasnal Hałabala</i>	3	3	4	5
6	Przedszkole nr 9 <i>Miś Uszatek</i>	3	6	6	11
7	Przedszkole nr 10 <i>Kubuś</i> <i>Puchatek</i>	6	2	3	13
8	Przedszkole nr 11 <i>Calineczka</i>	3	6	12	13
9	Przedszkole nr 12 <i>Tęcza</i>	5	4	11	10
10	Przedszkole nr 13 <i>Sindbad</i>	1	5	4	5
11	Przedszkole nr 14 <i>Maluszek</i>	0	9	6	8
12	Przedszkole nr 15	2	4	9	10
13	Przedszkole nr 16 <i>Koszalek-Opalek</i>	6	5	6	9
14	Przedszkole nr 17 <i>Ciuchcia</i>	3	1	6	4
Razem		45	59	98	106
		308			

Wykres 6. Kadra nauczycielska w przedszkolach - stan na 28.06.2024 r.

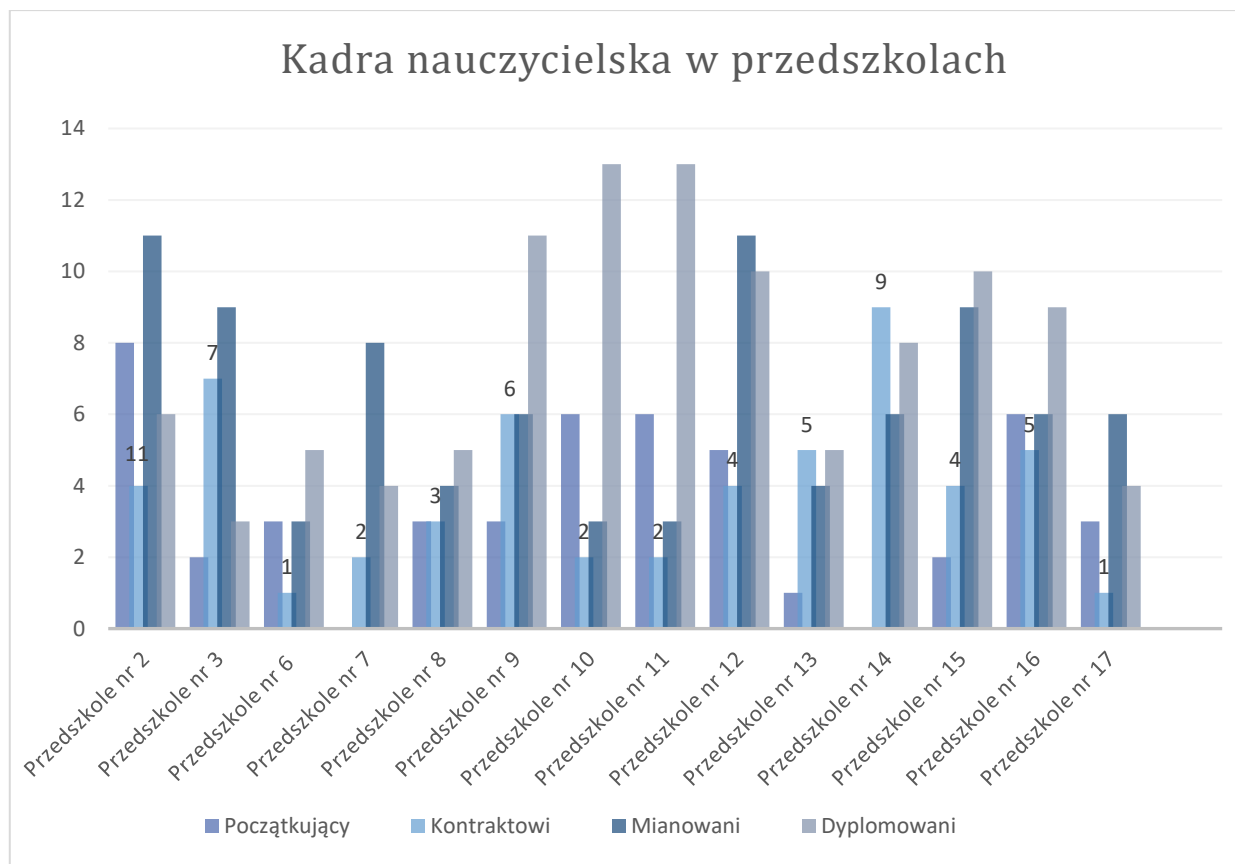
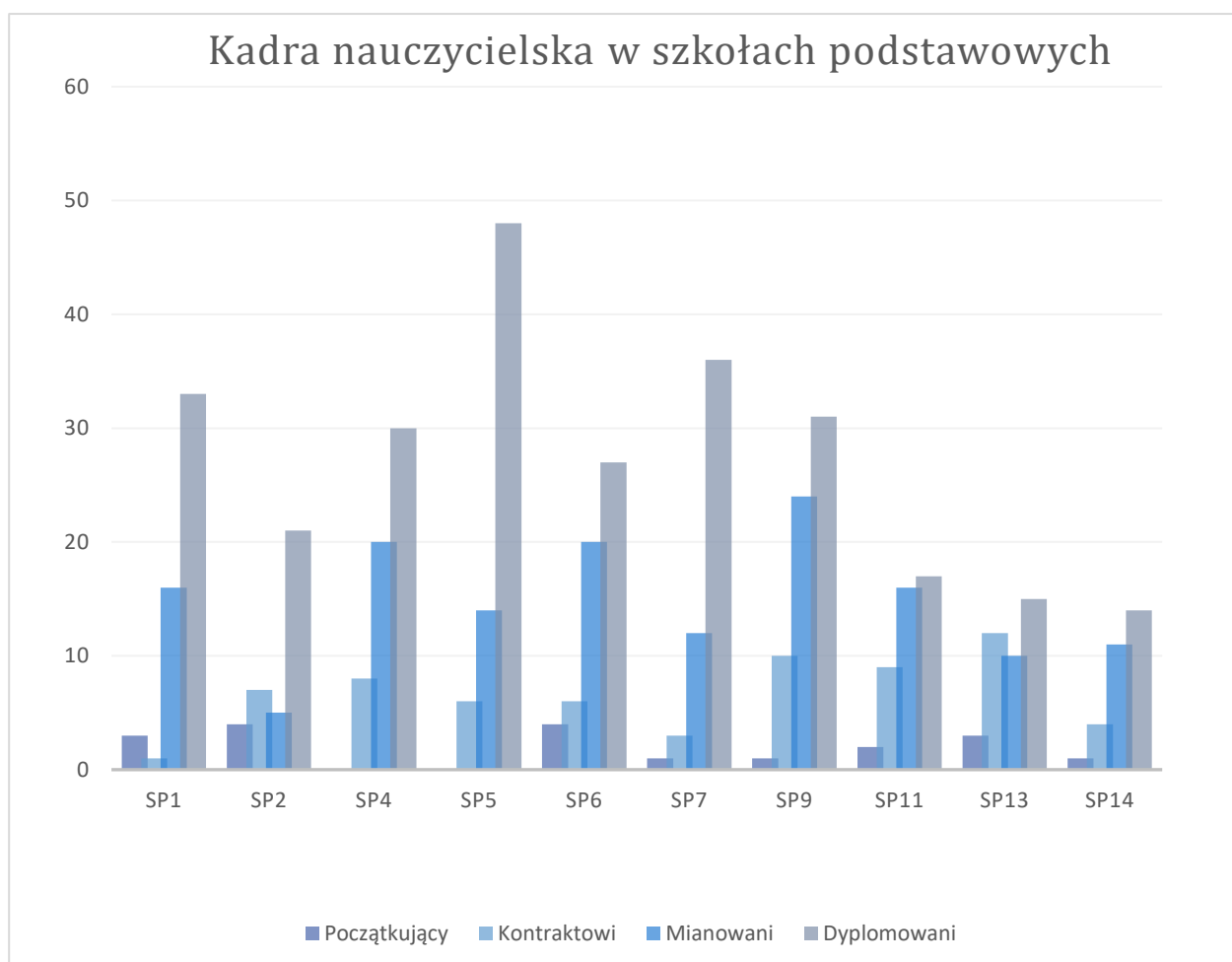


Tabela 11. Kadra nauczycielska w szkołach podstawowych według stopnia awansu zawodowego.

Lp.	Nazwa placówki	Nauczyciele według stopnia awansu zawodowego			
		Początkujący	Kontraktowi	Mianowani	Dyplomowani
1	Szkoła Podstawowa nr 1 <i>im. Marii Konopnickiej</i>	3	1	16	33
2	Szkoła Podstawowa nr 2 <i>im. Ewarysta Estkowskiego</i>	4	7	5	21
3	Szkoła Podstawowa nr 4 <i>im. Królowej Jadwigi</i>	0	8	20	30
4	Szkoła Podstawowa nr 5 <i>im. Mieszka I</i>	0	6	14	48
5	Szkoła Podstawowa nr 6 <i>im. Macieja Rataja</i>	4	6	20	27
6	Szkoła Podstawowa nr 7 <i>im. Gen. Józefa Bema</i>	1	3	12	36
7	Szkoła Podstawowa nr 9 <i>im. Jana Pawła II</i>	1	10	24	31

Lp.	Nazwa placówki	Nauczyciele według stopnia awansu zawodowego			
		Początkujący	Kontraktowi	Mianowani	Dyplomowani
8	Szkoła Podstawowa nr 11 <i>im. Mirosława Feriá</i>	2	9	16	17
9	Szkoła Podstawowa nr 13 <i>im. Stefana Rowińskiego</i>	3	12	10	15
10	Szkoła Podstawowa nr 14, <i>im. Powstańców Wielkopolskich</i>	1	4	11	14
Razem		19	66	148	272
		505			

Wykres 7. Kadra nauczycielska w szkołach podstawowych według stopnia awansu zawodowego - stan na 21.06.2024 r.



Rozdział III. WYNIKI UCZNIÓW Z EGZAMINÓW ZEWNĘTRZNYCH

1. Egzamin ósmoklasisty.

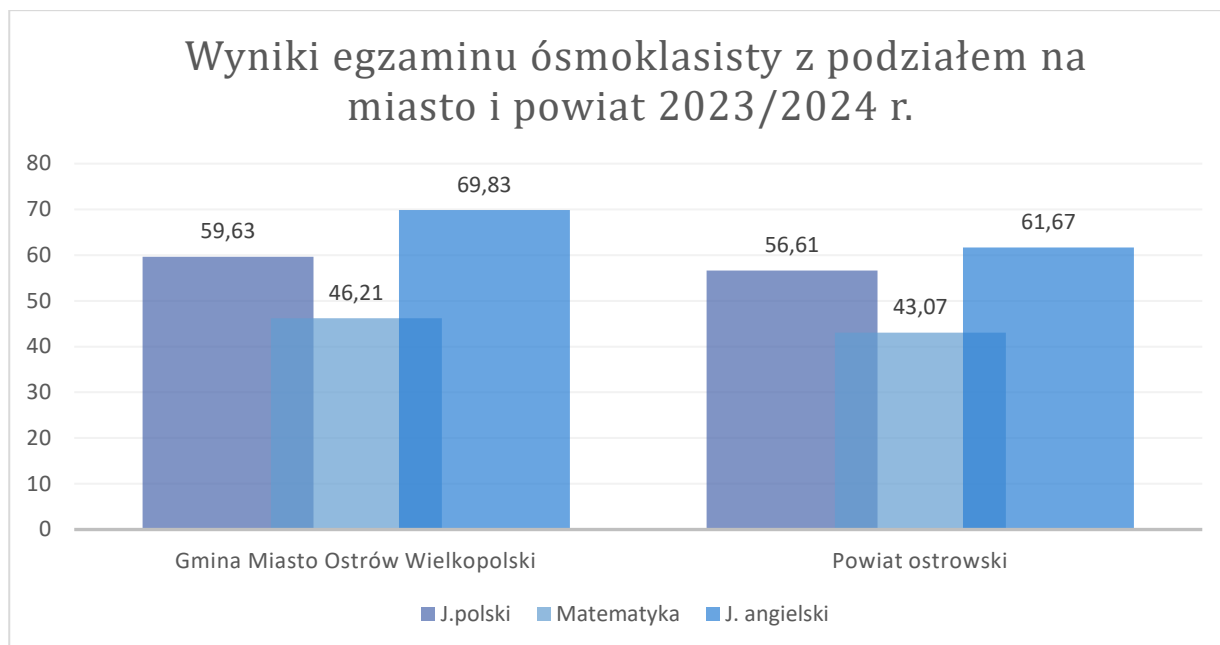
Po zebraniu danych ze szkół znane są wyniki ogólnopolskiego egzaminu ósmoklasisty w roku 2024. Egzamin w całym kraju odbył się w dniach **14-16 maja 2024 r.** Sprawdzian obejmował wiadomości i umiejętności określone w podstawie programowej kształcenia ogólnego. Egzamin ósmoklasisty ma formę pisemną i jest powszechny, obowiązkowy i zewnętrzny - zakodowane prace sprawdzają egzaminatorzy Okręgowej Komisji Egzaminacyjnej. Każdy ósmoklasista przystąpił do egzaminu z trzech przedmiotów obowiązkowych **tj. język polski, matematyka oraz język obcy-nowożytny.** Do egzaminu ósmoklasisty w Gminie Miasto Ostrów Wielkopolski z języka polskiego, matematyki oraz z języka angielskiego przystąpiło **308** uczniów klas VIII. Język niemiecki zdawało **4** uczniów. Natomiast do egzaminu z języka hiszpańskiego przystąpiła **1** osoba.

Prezentowane wyniki liczone są dla wszystkich egzaminów zdawanych w szkole - tylko dla arkuszy standardowych, zdających, obecnych na egzaminie łącznie z laureatami i finalistami, tylko zdających danej szkoły bez osób skierowanych do szkoły. Wynik średni przedstawiony dla zdających powyżej 4 (5 i więcej). Dane nie uwzględniają zdających, którzy są obywatelami Ukrainy i przyjechali do Polski po 24 lutego 2022 r.

Tabela 12. Średnie % wyniki egzaminu ósmoklasisty w podziale na miasto i powiat.

	Język polski	Matematyka	Język angielski
Miasto	59,63%	46,21%	69,83%
Powiat	56,61%	43,07%	61,67%

Wykres 8. Wyniki szkół z egzaminu ósmoklasisty z poszczególnych przedmiotów w roku szkolnym 2023/2024.



Wykres 9. Średnie % wyniki miasta Ostrowa Wielkopolskiego porównujące wyniki egzaminu ósmoklasisty w latach: 2023 i 2024.

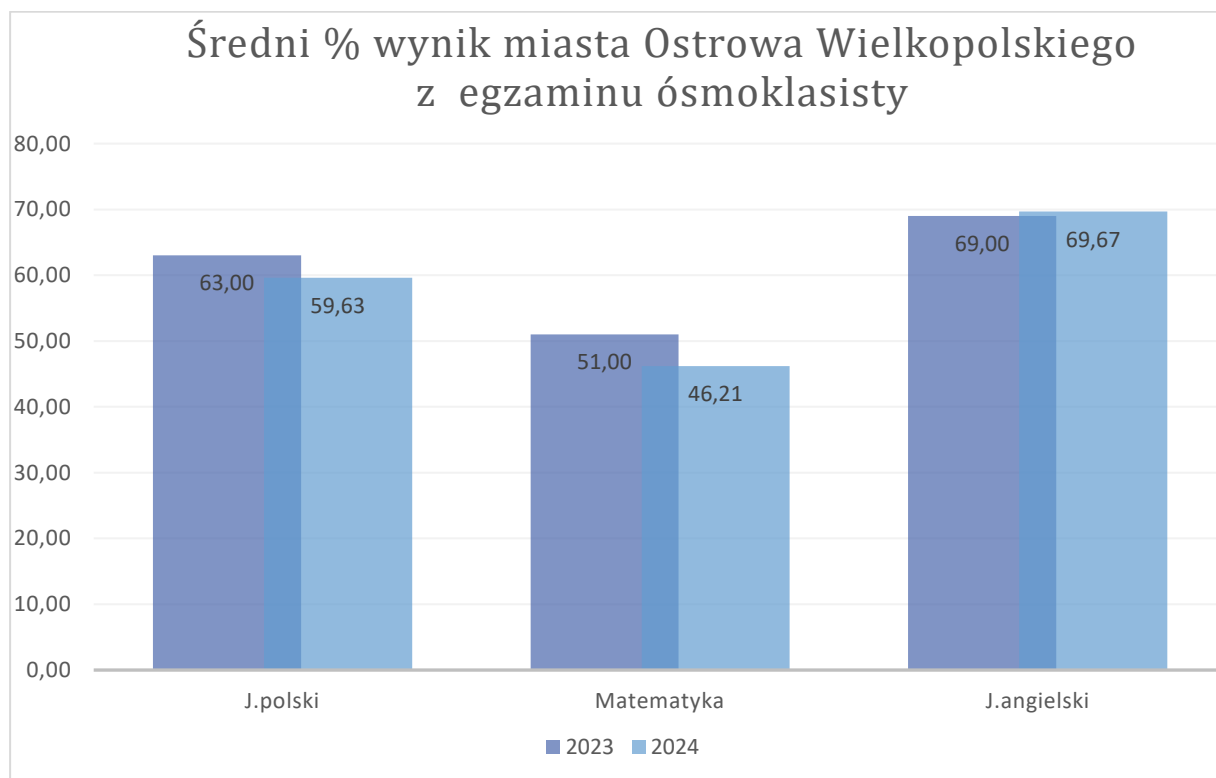


Tabela 13. Wyniki egzaminu ósmoklasisty w roku szkolnym 2023/2024.

Lp.	Nazwa placówki	Język polski		Matematyka		Język angielski		Język niemiecki		Język hiszpański	
		Liczba zdających	Średni wynik % szkoły	Liczba zdających	Średni wynik % szkoły	Liczba zdających	Średni wynik % szkoły	Liczba zdających	Średni wynik % szkoły	Liczba zdających	Średni wynik % szkoły
1	Szkoła Podstawowa nr 1 im. Marii Konopnickiej	33	50	33	31,88	33	56,36	-	-	-	-
2	Szkoła Podstawowa nr 2 im. Ewarysta Estkowskiego	-	-	-	-	-	-	-	-	-	-
3	Szkoła Podstawowa nr 4 im. Królowej Jadwigi	17	43,41	17	17,41	17	52,47	-	-	-	-
4	Szkoła Podstawowa nr 5 im. Mieszka I	32	70,47	32	61,13	30	77,27	2	-	-	-
5	Szkoła Podstawowa nr 6 im. Macieja Rataja	35	56,17	35	46,29	36	56	-	-	-	-
6	Szkoła Podstawowa nr 7 im. gen. Józefa Bema	27	58,56	27	47,41	28	66	-	-	-	-
7	Szkoła Podstawowa nr 9 im. Jana Pawła II	44	63,98	44	54,09	44	83,16	1	-	-	-
8	Szkoła Podstawowa nr 11 im. Mirosława Ferca	20	60,25	20	40,60	19	64,21	1	-	-	-
9	Szkoła Podstawowa nr 13 im. Stefana Rowińskiego	23	58,87	23	36,52	23	67,52	-	-	-	-
10	Szkoła Podstawowa nr 14 im. Powstańców Wielkopolskich	-	-	-	-	-	-	-	-	-	-
11	Szkoła Podstawowa Sióstr Salezjanek	18	73,56	18	63,56	20	80,60	-	-	-	-
12	Szkoła Podstawowa Spółdzielni Oświatowej Edukator	40	64,23	40	54,30	40	82,23	-	-	-	-
13	Polsko-Kanadyjska	9	37,56	9	33,78	9	59,44				

	Szkoła Podstawowa										
14	Montessori Szkoła Życia	10	57,10	10	37,60	9	78,33	-	-	1	-
15	Dwujęzyczna Szkoła Podstawowa Mądra Sowa	-	-	-	-	-	-	-	-	-	-
Razem		308	-	308	-	308	-	4	-	1	-

Rozdział IV. WYRÓWNYWANIE SZANS EDUKACYJNYCH

1. Zasady i warunki kształcenia uczniów ze specjalnymi potrzebami edukacyjnymi

Dzieci i młodzież o specjalnych potrzebach edukacyjnych posiadający orzeczenia wydane przez Poradnię Psychologiczno – Pedagogiczną mają możliwość edukacji w placówkach ogólnodostępnych. Kształcenie specjalne organizuje się dla dzieci i młodzieży:

- niesłyszących i słabosłyszących,
- niewidomych i słabowidzących,
- z niepełnosprawnością ruchową, w tym afazją,
- z niepełnosprawnością intelektualną w stopniu lekkim,
- z niepełnosprawnością intelektualną w stopniu umiarkowanym lub znacznym,
- z autyzmem, w tym z zespołem Aspergera,
- z niepełnosprawnościami sprzężonymi.

System edukacyjny daje możliwość wyboru rodzicom szkoły dla dziecka, a na placówkę nakłada obowiązek zapewnienia odpowiedniego wsparcia, pomocy, rewalidacji, dostosowania do indywidualnych potrzeb i możliwości psychofizycznych dziecka. Dla uczniów z niepełnosprawnościami opracowuje się **Indywidualny Program Edukacyjno-Terapeutyczny**. Istota kształcenia specjalnego sprowadza się do indywidualnego traktowania w procesie nauczania uczniów o specjalnych potrzebach edukacyjnych. W związku z powyższym wymaga to od placówki stosowania specjalnej organizacji nauki i metod pracy min. zatrudnienia specjalistów – **psychologów, logopedów, pedagogów,**

pedagogów specjalnych, nauczycieli współorganizujących.

W placówkach organizowane są **zajęcia dydaktyczno-wyrównawcze, korekcyjno-kompensacyjne, rewalidacyjne oraz korekcyjne**. Ogółem w roku szkolnym 2023/2024 do ostrowskich przedszkoli i szkół uczęszczało **246** dzieci posiadających orzeczenie o potrzebie kształcenia specjalnego oraz **843** dzieci z opinią wydaną przez Poradnię Psychologiczno – Pedagogiczną.

Tabela 15. Liczba dzieci z orzeczeniem o potrzebie kształcenia specjalnego oraz posiadających opinię z poradni psychologiczno-pedagogicznej w przedszkolach w roku szkolnym 2023/2024.

Lp.	Nazwa placówki	Liczba dzieci z orzeczeniem o potrzebie kształcenia specjalnego	Liczba dzieci z opiniami z poradni psychologiczno-pedagogicznej
1	Przedszkole nr 2 <i>Jarzębinka</i>	4	19
2	Przedszkole nr 3 <i>Jaś i Małgosia</i>	1	7
3	Przedszkole nr 6	3	15
4	Przedszkole nr 7 <i>Bratek</i>	2	11
5	Przedszkole nr 8 <i>Krasnal Hatabata</i>	1	3
6	Przedszkole nr 9 <i>Miś Uszatek</i>	5	12
7	Przedszkole nr 10 <i>Kubuś Puchatek</i>	4	15
8	Przedszkole nr 11 <i>Calineczka</i>	23	10
9	Przedszkole nr 12 <i>Tęcza</i>	30	3
10	Przedszkole nr 13 <i>Sindbad</i>	1	3

Lp.	Nazwa placówki	Liczba dzieci z orzeczeniem o potrzebie kształcenia specjalnego	Liczba dzieci z opiniami z poradni psychologiczno-pedagogicznej
11	Przedszkole nr 14 <i>Maluszek</i>	2	8
12	Przedszkole nr 15	3	7
13	Przedszkole nr 16 <i>Koszałek-Opalek</i>	5	14
14	Przedszkole nr 17 <i>Ciuchcia</i>	3	4
Razem		87	131

Wykres 10. Liczba dzieci z orzeczeniem o potrzebie kształcenia specjalnego oraz posiadających opinię z poradni psychologiczno-pedagogicznej w przedszkolach w roku szkolnym 2023/2024.

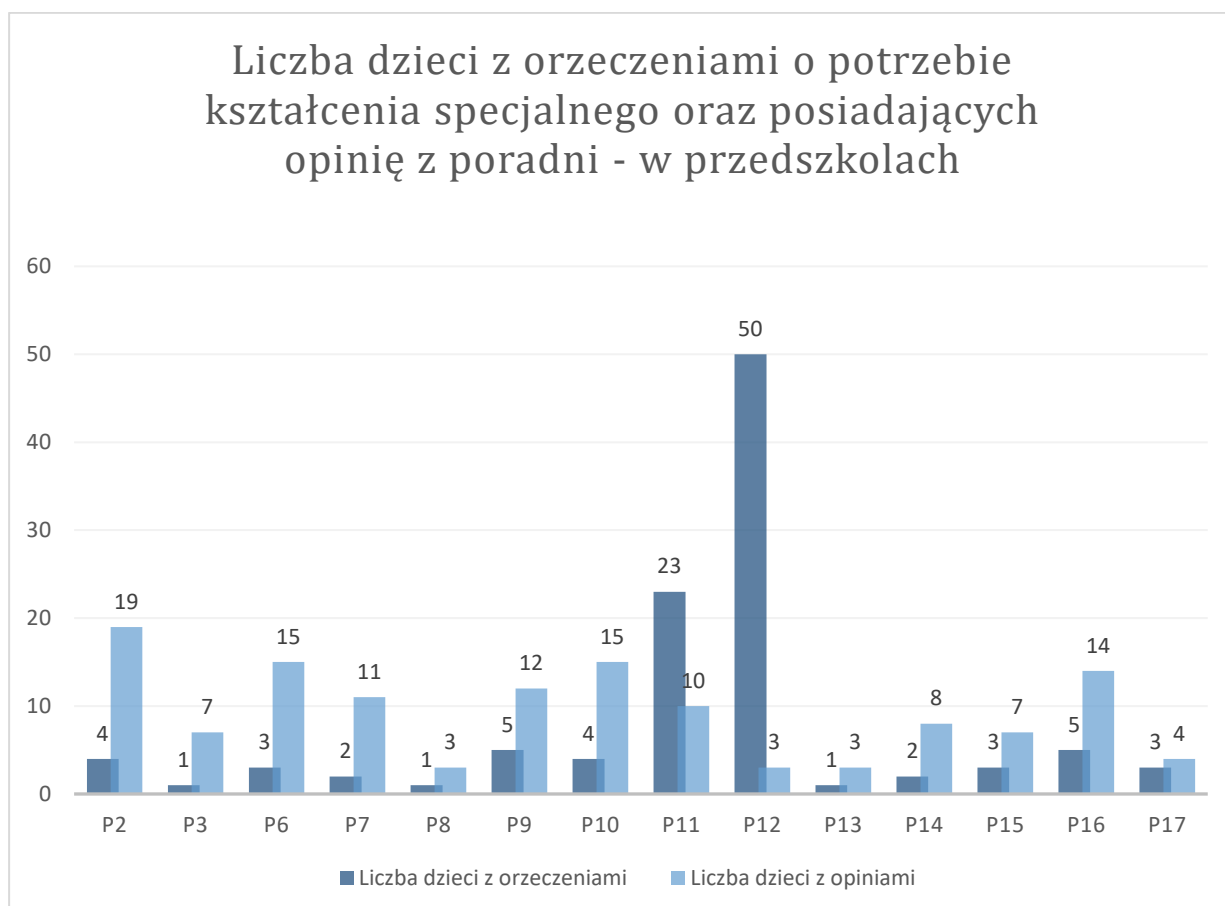


Tabela 16. Liczba uczniów z orzeczeniem o potrzebie kształcenia specjalnego oraz posiadających opinię z poradni psychologiczno-pedagogicznej w szkołach podstawowych w roku szkolnym 2023/2024.

Lp.	Nazwa placówki	Liczba uczniów z orzeczeniem o potrzebie kształcenia specjalnego	Liczba uczniów z opiniami z poradni psychologiczno-pedagogicznej
1	Szkoła Podstawowa nr 1 <i>im. Marii Konopnickiej</i>	21	108
2	Szkoła Podstawowa nr 2 <i>im. Ewarysta Estkowskiego</i>	16	75
3	Szkoła Podstawowa nr 4 <i>im. Królowej Jadwigi</i>	24	74
4	Szkoła Podstawowa nr 5 <i>im. Mieszka I</i>	39	105
5	Szkoła Podstawowa nr 6 <i>im. Macieja Rataja</i>	14	77
6	Szkoła Podstawowa nr 7 <i>im. Gen. Józefa Bema</i>	8	71
7	Szkoła Podstawowa nr 9 <i>im. Jana Pawła II</i>	13	60
8	Szkoła Podstawowa nr 11 <i>im. Mirosława Feriá</i>	8	50
9	Szkoła Podstawowa nr 13 <i>im. Stefana Rowińskiego</i>	12	66
10	Szkoła Podstawowa nr 14 <i>im. Powstańców Wielkopolskich</i>	4	26
Razem		159	712

Wykres 11. Liczba uczniów z orzeczeniem o potrzebie kształcenia specjalnego oraz posiadających opinię z poradni psychologiczno-pedagogicznej w szkołach podstawowych roku szkolnym 2023/2024.



2. Nauczanie indywidualne.

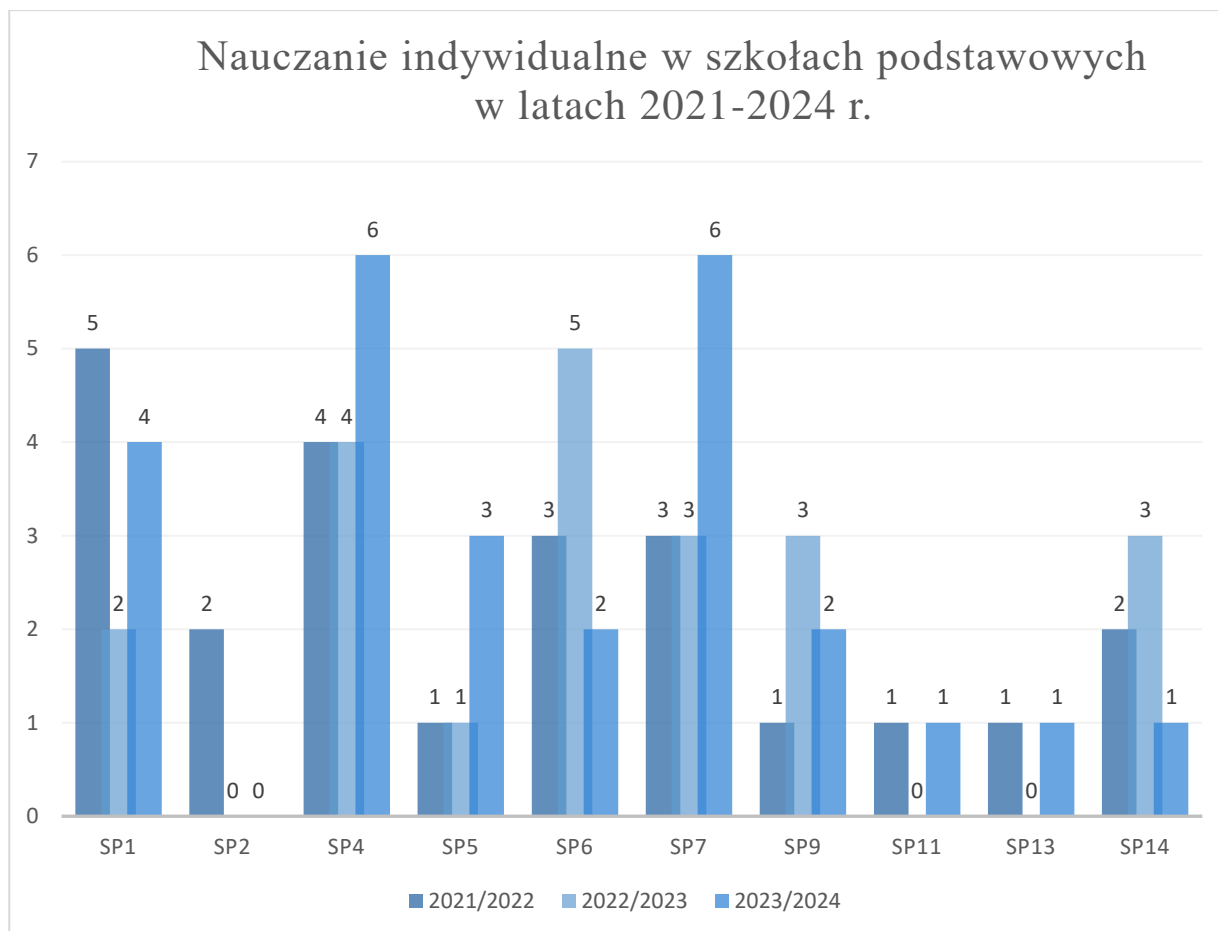
Uczniowie, których stan zdrowia uniemożliwia lub znacznie utrudnia uczęszczanie do szkoły, mogą zostać objęci indywidualnym nauczaniem. W takiej sytuacji na szkole oraz jej dyrektorze spoczywa szereg dodatkowych obowiązków związanych z organizacją tej formy nauczania. Nauczaniem indywidualnym w roku szkolnym 2023/2024 objętych było **26** uczniów.

1. *Rozporządzenie Ministra Edukacji Narodowej z dnia 9 sierpnia 2017 r. w sprawie indywidualnego obowiązkowego rocznego przygotowania przedszkolnego dzieci i indywidualnego nauczania dzieci i młodzieży (Dz. U. z 2023 r. poz. 2468 t.j.).*
2. *Rozporządzenie Ministra Edukacji Narodowej z dnia 9 sierpnia 2017 r. w sprawie zasad organizacji i udzielania pomocy psychologiczno-pedagogicznej w publicznych przedszkolach, szkołach i placówkach (Dz. U. z 2020 r. poz. 1798 t.j.).*

Tabela 17. Nauczanie indywidualne w szkołach podstawowych.

Lp.	Nazwa placówki	Liczba uczniów objętych nauczaniem indywidualnym	Liczba uczniów objętych nauczaniem indywidualnym	Liczba uczniów objętych nauczaniem indywidualnym
		2021/2022	2022/2023	2023/2024
1	Szkoła Podstawowa nr 1 <i>im. Marii Konopnickiej</i>	5	2	4
2	Szkoła Podstawowa nr 2 <i>im. Ewerysta Estkowskiego</i>	2	0	0
3	Szkoła Podstawowa nr 4 <i>im. Królowej Jadwigi</i>	4	4	6
4	Szkoła Podstawowa nr 5 <i>im. Mieszka I</i>	1	1	3
5	Szkoła Podstawowa nr 6 <i>im. Macieja Rataja</i>	3	5	2
6	Szkoła Podstawowa nr 7 <i>im. Gen. Józefa Bema</i>	3	3	6
7	Szkoła Podstawowa nr 9 <i>im. Jana Pawła II</i>	1	3	2
8	Szkoła Podstawowa nr 11 <i>im. Miroslawa Ferića</i>	1	0	1
9	Szkoła Podstawowa nr 13 <i>im. Stefana Rowińskiego</i>	1	0	1
10	Szkoła Podstawowa nr 14 <i>im. Powstańców Wielkopolskich</i>	2	3	1
Razem		23	21	26

Wykres 12. Nauczanie indywidualne w szkołach podstawowych w latach 2021-2024.



3. Żywnienie w placówkach oświatowych

Prowadzenie zorganizowanego żywienia czy dożywiania w przedszkolach i szkołach, to ważne zadanie poszczególnych placówek. Jest ono prowadzone w oparciu o własną kuchnię lub catering.

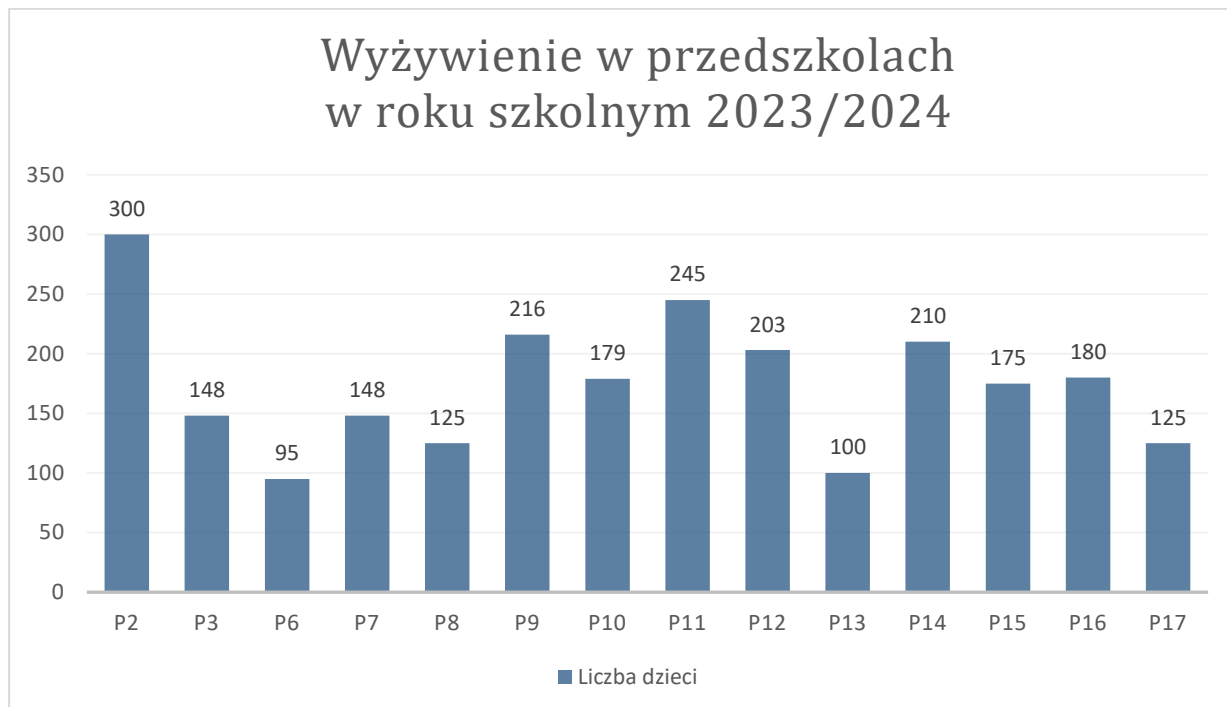
W roku szkolnym 2023/2024 w ostrowskich szkołach podstawowych, dla których organem prowadzącym jest Gmina Miasto Ostrów Wielkopolski z wyżywienia korzystało **1422** uczniów, z czego **98** uczniów otrzymało refundację posiłków (Miejski Ośrodek Pomocy Społecznej, Gminny Ośrodek Pomocy Społecznej, Fundusz Pomocy Ukrainie). W przedszkolach natomiast z wyżywienia korzystało **2449** dzieci, z czego **96** otrzymało finansowanie posiłku.

Liczbę dzieci i uczniów korzystających z żywienia w przedszkolnych i szkolnych stołówkach oraz korzystających z cateringu wraz z wyodrębnieniem ilości dzieci, w przypadku których występuje dofinansowanie z MOPS, GOPS lub z Funduszu Pomocy Ukrainie obrazują poniższe tabele i wykresy.

Tabela 18. Liczba dzieci żywionych w przedszkolach w roku szkolnym 2023/2024.

Lp.	Nazwa placówki	W placówce jest?		Liczba dzieci żywionych	W tym liczba uczniów, którzy mają finansowane posiłki z MOPS, GOPS, Funduszu Pomocy Ukrainie
		KUCHNIA	CATERING		
1.	Przedszkole nr 2 Jarzębinka	TAK	NIE	300	3
2.	Przedszkole nr 3 Jaś i Małgosia	TAK	TAK	148	2
3.	Przedszkole nr 6	TAK	NIE	95	23
4.	Przedszkole nr 7 Bratek	TAK	NIE	148	8
5.	Przedszkole nr 8 Krasnal Halabala	TAK	NIE	125	6
6.	Przedszkole nr 9 Miś Uszatek	TAK	TAK	216	7
7.	Przedszkole nr 10 Kubuś Puchatek	TAK	NIE	179	1
8.	Przedszkole nr 11 Calineczka	TAK	TAK	245	6
9.	Przedszkole nr 12 Tęcza	TAK	NIE	203	8
10.	Przedszkole nr 13 Sindbad	NIE	TAK	100	0
11.	Przedszkole nr 14 Maluszek	TAK	TAK	210	3
12.	Przedszkole nr 15	TAK	TAK	175	7
13.	Przedszkole nr 16 Koszałek-Opalek	TAK	TAK	180	15
14.	Przedszkole nr 17 Ciuchcia	TAK	NIE	125	7
Razem				2449	96

Wykres 13. Wyżywienie w przedszkolach w roku szkolnym 2023/2024.



Wykres 14. Dofinansowanie do wyżywienia w przedszkolach w roku szkolnym 2023/2024.

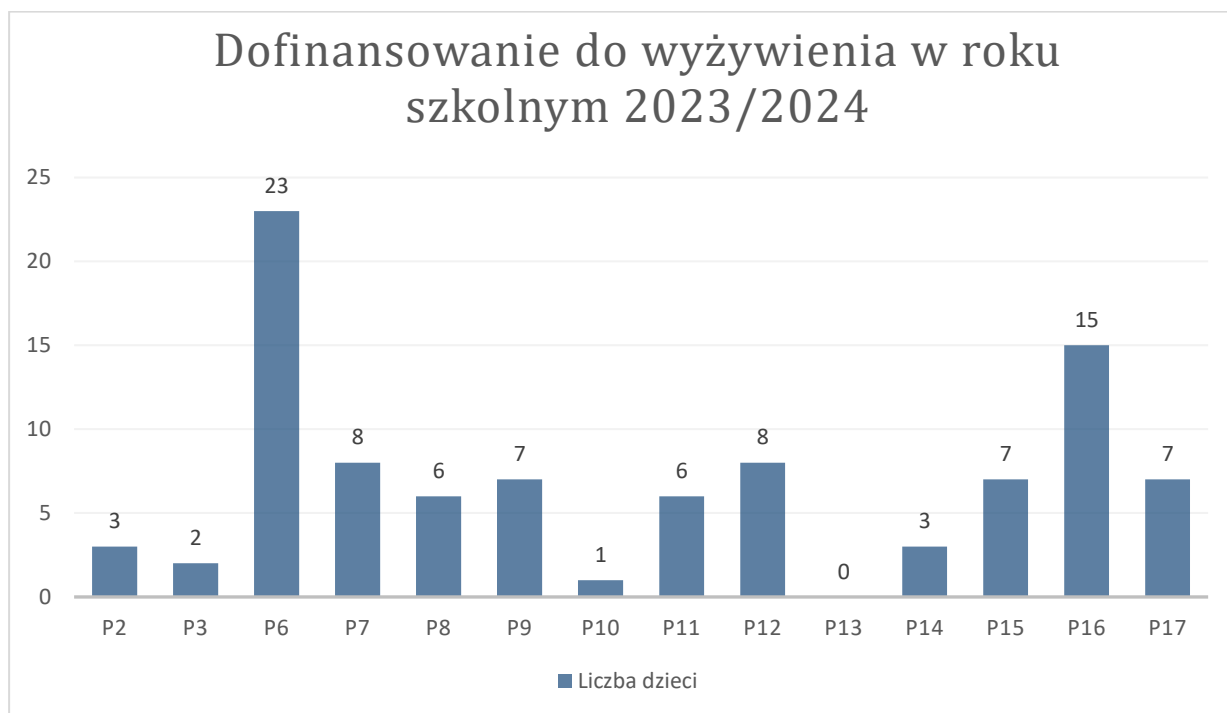
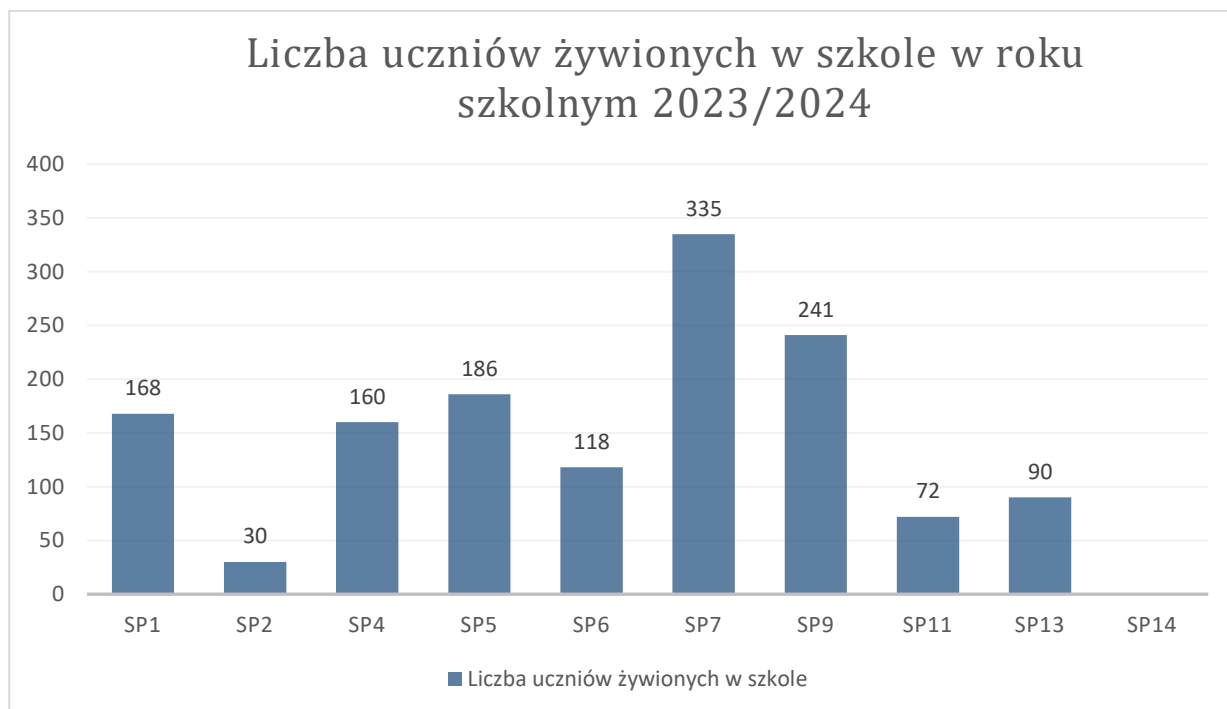


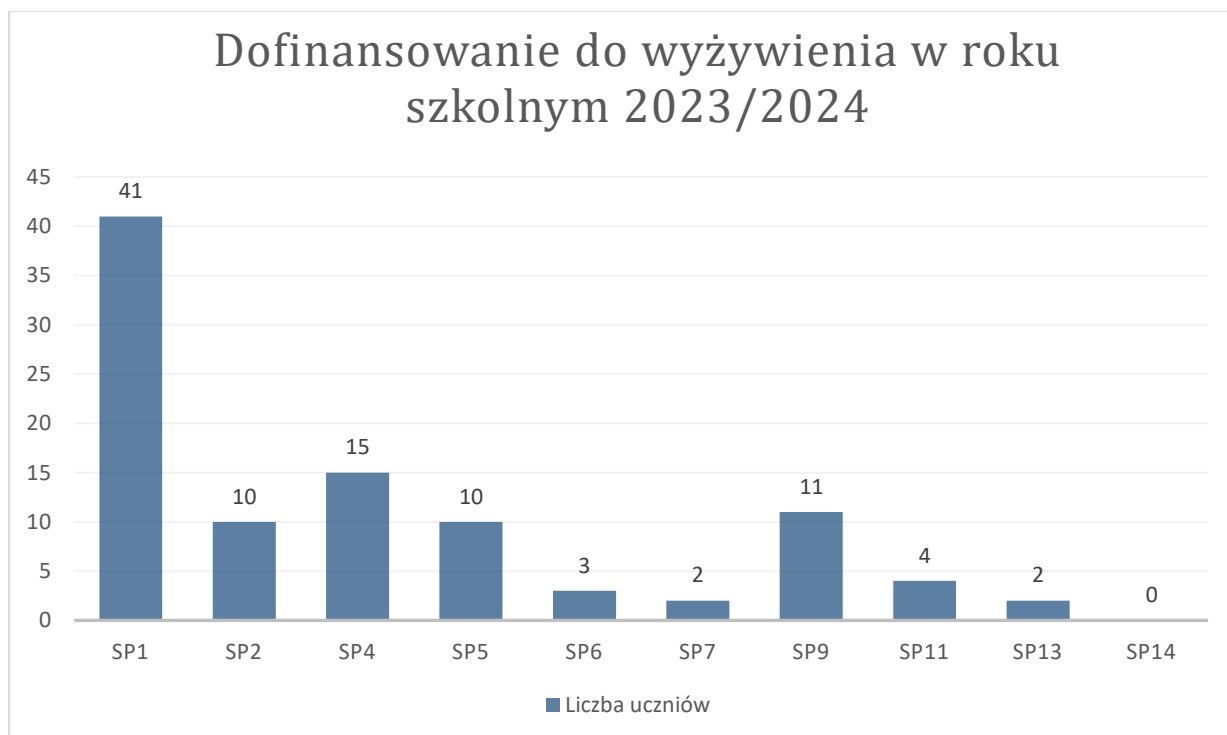
Tabela 19. Liczba uczniów żywionych w szkołach podstawowych w roku szkolny 2023/2024 .

Lp.	Nazwa placówki	W placówce jest?		Liczba uczniów żywionych	W tym liczba uczniów, którzy mają finansowane posiłki z MOPS, GOPS, Funduszu Pomocy Ukrainie
		KUCHNIA	CATERING		
1	Szkoła Podstawowa nr 1 <i>im. Marii Konopnickiej</i>	TAK	NIE	168	41
2	Szkoła Podstawowa nr 2 <i>im. Ewarysta Estkowskiego</i>	NIE	TAK	30	10
3	Szkoła Podstawowa nr 4 <i>im. Królowej Jadwigi</i>	NIE	TAK	160	15
4	Szkoła Podstawowa nr 5 <i>im. Mieszka I</i>	TAK	NIE	186	10
5	Szkoła Podstawowa nr 6 <i>im. Macieja Rataja</i>	NIE	TAK	118	3
6	Szkoła Podstawowa nr 7 <i>im. Gen. Józefa Bema</i>	TAK	NIE	335	2
7	Szkoła Podstawowa nr 9 <i>im. Jana Pawła II</i>	TAK	NIE	241	11
8	Szkoła Podstawowa nr 11 <i>im. Mirosława Ferića</i>	NIE	TAK	72	4
9	Szkoła Podstawowa nr 13 <i>im. Stefana Rowińskiego</i>	NIE	TAK	90	2
10	Szkoła Podstawowa nr 14 <i>im. Powstańców Wielkopolskich</i>	TAK	NIE	22	0
Razem				1422	98

Wykres 15. Liczba uczniów żywionych w szkołach podstawowych w roku szkolnym 2023/2024 .



Wykres 16. Dofinansowanie do wyżywienia w szkołach podstawowych w roku szkolnym 2023/2024.



Rozdział V. WARUNKI KSZTAŁCENIA I ZARZĄDZANIE MIENIEM SZKOLNYM

1. Wydatki poniesione na inwestycje i remonty w placówkach oświatowych.

Utrzymanie obiektów oświatowych we właściwym stanie wymaga remontów i inwestycji.

Poniższe tabele przedstawiają wydatki poniesione na remonty i inwestycje w przedszkolach oraz szkołach podstawowych na terenie Gminy Miasto Ostrów Wielkopolski w roku szkolnym 2023/2024.

Tabela 20. Wydatki poniesione na inwestycje i remonty w przedszkolach w roku szkolnym 2023/2024.

Lp.	Nazwa placówki	Inwestycje i remonty w roku szkolnym 2023/2024	Wydatki ogółem w [zł]
2	Przedszkole nr 7 <i>Bratek</i>	Remont pomieszczeń w budynku przedszkola.	83 689,46 zł
3	Przedszkole nr 8 <i>Krasnal Halabala</i>	Remont instalacji elektrycznej.	90 000,00 zł
4	Przedszkole nr 13 <i>Sindbad</i>	Remont instalacji elektrycznej, malowanie holu.	4 930,00 zł
5	Przedszkole nr 17 <i>Ciuchcia</i>	Remont dachu oraz pomieszczenia leżakowni i klatki schodowej.	10 744,00 zł
Razem			189 363,46 zł

Wykres 17. Wydatki poniesione na inwestycje i remonty w przedszkolach w roku szkolnym 2023/2024.

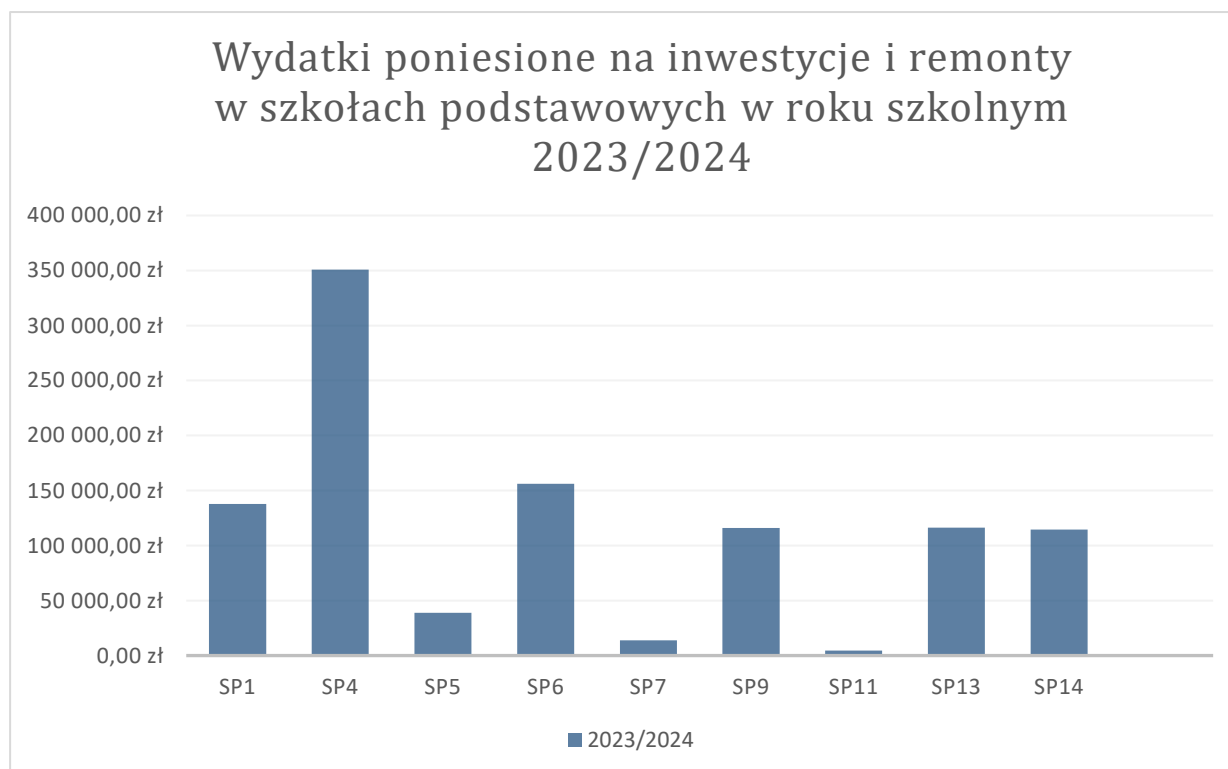


Tabela 21. Wydatki poniesione na inwestycje i remonty oraz zakupy w szkołach podstawowych w roku szkolnym 2023/2024.

Lp.	Nazwa placówki	Inwestycje i remonty w roku szkolny 2023/2024	Wydatki ogółem w [zł]
1	Szkoła Podstawowa nr 1 <i>im. Marii Konopnickiej</i>	Remont elewacji budynku szkoły od strony ul. Zamenhofa. Naprawa instalacji elektrycznej do oświetlenia kortu tenisowego oraz naprawa i montaż uszkodzonych elementów placu zabaw NIVEA.	137 931,88 zł
3	Szkoła Podstawowa nr 4 <i>im. Królowej Jadwigi</i>	Inwestycje - Bajkoland oraz sensoryczny korytarz edukacyjny. Remont: instalacji hydraulicznej, kanalizacyjnej i elektrycznej oraz sali i korytarza.	350 792,08 zł
4	Szkoła Podstawowa nr 5 <i>im. Mieszka I</i>	Montaż kamer na sali gimnastycznej oraz remont sali lekcyjnej.	38 877,03 zł
5	Szkoła Podstawowa nr 6 <i>im. Macieja Rataja</i>	Montaż monitoringu, budowa placu zabaw, remont kompleksu boisk, remont uszkodzonej instalacji wodno-kanalizacyjnej oraz modernizacja sali lekcyjnej edukacji wczesnoszkolnej.	156 258,99 zł

Lp.	Nazwa placówki	Inwestycje i remonty w roku szkolny 2023/2024	Wydatki ogółem w [zł]
6	Szkoła Podstawowa nr 7 <i>im. Gen. Józefa Bema</i>	Wymiana stolarki drzwiowej oraz remont biblioteki i czytelní.	13 887,53 zł
7	Szkoła Podstawowa nr 9 <i>im. Jana Pawła II</i>	Remont rynien, schodów i zejścia do piwnicy.	115 899,99 zł
8	Szkoła Podstawowa nr 11 <i>im. Miroslawa Ferića</i>	Remont wejścia głównego szkoły.	40 411,65 zł
9	Szkoła Podstawowa nr 13 <i>im. Stefana Rowińskiego</i>	Remont toalet damskich dla klas 4-8 oraz naprawa dachu.	116 400,00 zł
10	Szkoła Podstawowa nr 14 <i>im. Powstańców Wielkopolskich</i>	Remont dachu oraz podłogi łącznika między częścią A - E szkoły.	114 576,71 zł
Razem			1 085 035,86 zł

Wykres 17. Wydatki poniesione na inwestycje i remonty w szkołach podstawowych w roku szkolnym 2023/2024.



Rozdział VI. BAZA LOKALOWA

1. Pracownie informatyczne i multimedialne.

Ostrowskie szkoły podstawowe oferują swoim uczniom **17** pracowni komputerowych oraz **5** centrów multimedialnych. Placówki wyposażone są także w rzutniki, monitory, tablice multimedialne oraz dywany interaktywne.

Poniższe tabele prezentują liczbę urządzeń multimedialnych w poszczególnych placówkach.

Tabela 22. Sprzęt multimedialny w przedszkolach.

Lp.	Nazwa placówki	Liczba tablic multimedialnych	Liczba rzutników	Liczba monitorów multimedialnych	Liczba dywanów interaktywnych
1	Przedszkole nr 2 <i>Jarzębinka</i>	0	0	12	8
2	Przedszkole nr 3 <i>Jaś i Małgosia</i>	5	5	0	1
3	Przedszkole nr 6	1	0	0	1
4	Przedszkole nr 7 <i>Bratek</i>	6	7	0	0
5	Przedszkole nr 8 <i>Krasnal Halabala</i>	1	1	0	0
6	Przedszkole nr 9 <i>Miś Uszatek</i>	1	1	1	0
7	Przedszkole nr 10 <i>Kubuś Puchatek</i>	3	4	0	0
8	Przedszkole nr 11 <i>Calineczka</i>	11	12	0	0
9	Przedszkole nr 12 <i>Tęcza</i>	0	0	11	6
10	Przedszkole nr 13 <i>Sindbad</i>	1	1	1	0
11	Przedszkole nr 14 <i>Maluszek</i>	3	3	0	0
12	Przedszkole nr 15	1	1	0	0

Lp.	Nazwa placówki	Liczba tablic multimedialnych	Liczba rzutników	Liczba monitorów multimedialnych	Liczba dywanów interaktywnych
13	Przedszkole nr 16 <i>Koszalek-Opalek</i>	2	1	0	0
14	Przedszkole nr 17 <i>Ciuchcia</i>	2	1	0	0
Razem		37	37	25	16

Tabela 23. Pracownie informatyczne i multimedialne w szkołach podstawowych.

Lp.	Nazwa placówki	Liczba pracowni komputerowych	Liczba centrów multimedialnych*	Liczba tablic interaktywnych	Liczba rzutników
1	Szkoła Podstawowa nr 1 <i>im. Marii Konopnickiej</i>	2	1	47	39
2	Szkoła Podstawowa nr 2 <i>im. Ewarysta Estkowskiego</i>	2	0	14	21
3	Szkoła Podstawowa nr 4 <i>im. Królowej Jadwigi</i>	2	0	17	27
4	Szkoła Podstawowa nr 5 <i>im. Mieszka I</i>	2	1	12	22
5	Szkoła Podstawowa nr 6 <i>im. Macieja Rataja</i>	2	1	9	6
6	Szkoła Podstawowa nr 7 <i>im. Gen. Józefa Bema</i>	2	0	8	22
7	Szkoła Podstawowa nr 9 <i>im. Jana Pawła II</i>	2	1	12	27
8	Szkoła Podstawowa nr 11 <i>im. Mirosława Ferica</i>	1	0	17	20
9	Szkoła Podstawowa nr 13 <i>im. Stefana Rowińskiego</i>	1	1	10	12
10	Szkoła Podstawowa nr 14 <i>im. Powstańców Wielkopolskich</i>	1	0	7	16
Razem		17	5	153	212

*centra multimedialne- stanowisko komputerowe z dostępem do Internetu znajdujące się w bibliotece.

Tabela 24. Sale dydaktyczne w szkołach podstawowych.

Lp.	Nazwa placówki	Liczba sal dydaktycznych
1	Szkoła Podstawowa nr 1 <i>im. Marii Konopnickiej</i>	26
2	Szkoła Podstawowa nr 2 <i>im. Ewarysta Estkowskiego</i>	20
3	Szkoła Podstawowa nr 4 <i>im. Królowej Jadwigi</i>	28
4	Szkoła Podstawowa nr 5 <i>im. Mieszka I</i>	21
5	Szkoła Podstawowa nr 6 <i>im. Macieja Rataja</i>	18
6	Szkoła Podstawowa nr 7 <i>im. Gen. Józefa Bema</i>	26
7	Szkoła Podstawowa nr 9 <i>im. Jana Pawła II</i>	26
8	Szkoła Podstawowa nr 11 <i>im. Mirosława Ferića</i>	20
9	Szkoła Podstawowa nr 13 <i>im. Stefana Rowińskiego</i>	9
10	Szkoła Podstawowa nr 14 <i>im. Powstańców Wielkopolskich</i>	17
Razem		218

Tabela 25. Sale dydaktyczne w przedszkolach.

Lp.	Nazwa placówki	Liczba sal dydaktycznych
1	Przedszkole nr 2 <i>Jarzębinka</i>	12
2	Przedszkole nr 3 <i>Jaś i Małgosia</i>	7
3	Przedszkole nr 6	5
4	Przedszkole nr 7 <i>Bratek</i>	6
5	Przedszkole nr 8 <i>Krasnal Halabala</i>	5

Lp.	Nazwa placówki	Liczba sal dydaktycznych
6	Przedszkole nr 9 <i>Miś Uszatek</i>	10
7	Przedszkole nr 10 <i>Kubuś Puchatek</i>	8
8	Przedszkole nr 11 <i>Calineczka</i>	11
9	Przedszkole nr 12 <i>Tęcza</i>	11
10	Przedszkole nr 13 <i>Sindbad</i>	4
11	Przedszkole nr 14 <i>Maluszek</i>	9
12	Przedszkole nr 15	9
13	Przedszkole nr 16 <i>Koszalek-Opalek</i>	11
14	Przedszkole nr 17 <i>Ciuchcia</i>	5
Razem		83

2. Świetlice szkolne.

Placówki oświatowe są miejscem nauki, ale także wychowania i zapewnienia opieki. Dzieci i młodzież przebywająca w szkole może korzystać ze świetlicy, w której prowadzone są zajęcia oraz gdzie stworzono możliwość indywidualnego zorganizowania czasu nauki, czy oczekiwania na lekcje. Organizacja świetlicy to zadanie statutowe szkół i ma charakter bezwzględny. Świetlica zapewnia zajęcia uwzględniając potrzeby rozwojowe i edukacyjne uczniów oraz możliwości psychofizyczne w szczególności zajęcia rozwijające.

1. *Rozporządzenie MEN z 28 lutego 2019 r. w sprawie szczegółowej organizacji publicznych szkół i publicznych przedszkoli – określa maksymalną liczbę uczniów na zajęciach świetlicowych.*
2. *Rozporządzenie MEN z 25 sierpnia 2017 r. w sprawie sposobu prowadzenia przez publiczne przedszkola, szkoły i placówki dokumentacji przebiegu nauczania, działalności*

wychowawczej i opiekuńczej oraz rodzajów tej dokumentacji – wskazuje zasady dokumentowania zajęć świetlicy.

3. Rozporządzenia MEN z 14 września 2023 r. w sprawie szczegółowych kwalifikacji wymaganych od nauczycieli – określa kwalifikacje wymagane od nauczyciela wychowawcy w świetlicy.
4. Rozporządzenie MENiS z 31 grudnia 2002 r. w sprawie bezpieczeństwa i higieny w publicznych i niepublicznych szkołach i placówkach – zawiera ogólne przepisy bezpieczeństwa w czasie zajęć organizowanych przez szkołę.

W minionym roku szkolnym w szkołach podstawowych ze świetlicy średnio korzystało **1466 uczniów**. Poniższe tabele prezentują liczbę dzieci korzystających ze świetlic w poszczególnych placówkach.

Tabela 26. Świetlice szkolne w szkołach podstawowych w roku szkolnym 2023/2024.

Lp.	Nazwa placówki	Liczba dzieci korzystających ze świetlicy szkolnej
1	Szkoła Podstawowa nr 1 <i>im. Marii Konopnickiej</i>	95
2	Szkoła Podstawowa nr 2 <i>im. Ewarysta Estkowskiego</i>	113
3	Szkoła Podstawowa nr 4 <i>im. Królowej Jadwigi</i>	264
4	Szkoła Podstawowa nr 5 <i>im. Mieszka I</i>	205
5	Szkoła Podstawowa nr 6 <i>im. Macieja Rataja</i>	180
6	Szkoła Podstawowa nr 7 <i>im. Gen. Józefa Bema</i>	172
7	Szkoła Podstawowa nr 9 <i>im. Jana Pawła II</i>	150
8	Szkoła Podstawowa nr 11 <i>im. Mirosława Ferića</i>	100

Lp.	Nazwa placówki	Liczba dzieci korzystających ze świetlicy szkolnej
9	Szkoła Podstawowa nr 13 <i>im. Stefana Rowińskiego</i>	92
10	Szkoła Podstawowa nr 14 <i>im. Powstańców Wielkopolskich</i>	75
Razem		1446

Rozdział VII. BAZA SPORTOWO-REKREACYJNA

1. Obiekty sportowe w szkołach.

Ostrowskie szkoły podstawowe dysponują salami gimnastycznymi, halami sportowymi, boiskami sportowymi i placami zabaw. Oprócz tego 4 placówki posiadają siłownię wewnętrzną, a dodatkowo przy Szkole Podstawowej nr 7 i Szkole Podstawowej nr 11 znajduje się siłownia zewnętrzna. Poniższe tabele przedstawiają dostępność uczniów do obiektów sportowych w poszczególnych placówkach szkolnych.

Tabela 27. Obiekty sportowe w szkołach podstawowych.

Lp.	Nazwa placówki	Sala gimnastyczna *	Hala sportowa **	Boisko	Plac zabaw	Siłownia	
						wewnętrzna	zewnętrzna
1.	Szkoła Podstawowa nr 1 <i>im. Marii Konopnickiej</i>	1	1	1	1	0	0
2.	Szkoła Podstawowa nr 2 <i>im. E. Estkowskiego</i>	1	1	1	0	0	0
3.	Szkoła Podstawowa nr 4 <i>im. Królowej Jadwigi</i>	2	0	1	1	1	0
4.	Szkoła Podstawowa nr 5 <i>im. Mieszka I</i>	1	0	1	1	1	0

5.	Szkoła Podstawowa nr 6 <i>im. Macieja Rataja</i>	0	1	1	1	0	0
6.	Szkoła Podstawowa nr 7 <i>im. Gen. Józefa Bema</i>	1	1	1	1	0	1
7.	Szkoła Podstawowa nr 9 <i>im. Jana Pawła II</i>	2	1	1	1	1	0
8.	Szkoła Podstawowa nr 11 <i>im. Mirosława Feriáa</i>	1	1	1	1	0	1
9.	Szkoła Podstawowa nr 13 <i>im. Stefana Rowińskiego</i>	1	0	2	1	0	0
10.	Szkoła Podstawowa nr 14 <i>im. Powstańców Wielkopolskich</i>	0	1	1	1	1	0
Razem		10	7	11	9	4	2

*sala gimnastyczna - miejsce przeznaczone do uprawiania sportu, przeważnie jako pomieszczenie wchodzące w skład zabudowań szkolnych.

**hala sportowa - budynek o zwartej formie konstrukcyjnej, zawiera w sobie pomieszczenie (halę), w którym umieszczone są miejsca dla widzów (widownię), powierzchnia na której odbywają się zawody sportowe (boisko).

2. Klasy sportowe.

Tabela 28. Klasy sportowe w szkołach podstawowych.

Lp.	Nazwa placówki	Liczba grup	Liczba uczniów	Liczba uczniów		Dyscyplina
				Chłopcy	Dziewczęta	
1	Szkoła Podstawowa nr 1 <i>im. Marii Konopnickiej</i>	4	100	48	52	koszykówka
2	Szkoła Podstawowa nr 2 <i>im. Ewarysta Estkowskiego</i>	0	0	0	0	-
3	Szkoła Podstawowa nr 4 <i>im. Królowej Jadwigi</i>	0	0	0	0	-

Lp.	Nazwa placówki	Liczba grup	Liczba uczniów	Liczba uczniów		Dyscyplina
				Chłopcy	Dziewczęta	
4	Szkoła Podstawowa nr 5 <i>im. Mieszka I</i>	8	106	75	31	koszykówka
5	Szkoła Podstawowa nr 6 <i>im. Macieja Rataja</i>	0	0	0	0	
6	Szkoła Podstawowa nr 7 <i>im. Gen. Józefa Bema</i>	2	29	16	13	piłka nożna, sport taneczny
7	Szkoła Podstawowa nr 9 <i>im. Jana Pawła II</i>	4	57	44	13	koszykówka dziewczęta, piłka ręczna chłopcy
8	Szkoła Podstawowa nr 11 <i>im. Mirosława Ferića</i>	4	57	43	14	koszykówka dziewczęta, piłka ręczna chłopcy
9	Szkoła Podstawowa nr 13 <i>im. Stefana Rowińskiego</i>	0	0	0	0	-
10	Szkoła Podstawowa nr 14 <i>im. Powstańców Wielkopolskich</i>	0	0	0	0	-
Razem		22	349	226	123	0

Rozdział VIII. STYPENDIA IM. ŚWIĘTEGO JANA PAWŁA II MIASTA OSTROWA WIELKOPOLSKIEGO

W oparciu o Uchwałę Rady Miejskiej Ostrowa Wielkopolskiego Nr XIV/186/2019 z dnia 30 października 2019 roku w sprawie zmiany uchwały nr XLIII/513/2017 Rady Miejskiej Ostrowa Wielkopolskiego z dnia 27 grudnia 2017 roku w sprawie ustanowienia Stypendium im. Świętego Jana Pawła II Miasta Ostrowa Wielkopolskiego, uczniowie szkół podstawowych klas IV - VIII mogą ubiegać się o **Stypendia im. Świętego Jana Pawła II Miasta Ostrowa Wielkopolskiego**. Stypendium wypłacane jest raz w roku i przyznawane jest za osiągniętą średnią ocen na koniec roku szkolnego, w przypadku uczniów klas IV, V, VI minimum 5,60, natomiast w przypadku uczniów klas VII i VIII minimum 5,40. W roku szkolnym **2023/2024** stypendium przyznano łącznie **564**

uczniom szkół podstawowych klas IV – VIII, z czego **491 uczniów** otrzymało stypendium za osiągnięcie regulaminowej średniej ocen, a **73 uczniów** otrzymało stypendium za osiągnięcie regulaminowej średniej ocen oraz dodatkowe szczególne osiągnięcia. Z budżetu miasta Ostrowa Wielkopolskiego na powyższe zadanie w roku szkolnym **2023/2024 przeznaczono kwotę 284 000,00 zł.**

Rozdział IX. PROGRAMY EDUKACYJNE

1. Programy dofinansowane przez Ministerstwo Sportu i Turystyki.

1.1. Młode Asy Parkietów.

Od 2015 roku Ostrów Wielkopolski uczestniczy w Programie Szkolnych Młodzieżowych Ośrodków Koszykówki, dofinansowanych przez Ministerstwo Sportu i Turystyki. Młode Asy Parkietów, w skrócie MAP, to program szkolenia dzieci i młodzieży. Składa się z dwóch bloków - SMOK i GOSSM. SMOK to Szkolne Młodzieżowe Ośrodki Koszykarskie, skierowane do dzieci z klas 4-6 szkoły podstawowej. Z kolei GOSSM to Gimnazjalne Ośrodki Sportowego Szkolenia Młodzieży, które w związku z reformą szkolnictwa, zmieniły nazwę na KOSSM czyli Koszykarskie Ośrodki Sportowego Szkolenia Młodzieży. Tu grupą docelową są dzieci z klas 7-8. W roku 2023 szkoliło się 15 dziewczynek – roczniki: 2009/2010/2011. Dodatkowe zajęcia SMOK dla młodych koszykarek odbywają się w 2024 roku w 3 placówkach w Ostrowie Wielkopolskim – w Szkołach Podstawowych nr 7, 9 i 11.

PZKOSZ dla każdego z powołanych SMOK-ów, w ramach dofinansowania ze środków Ministerstwa Sportu i Turystyki zapewnia wynagrodzenie trenerów prowadzących zajęcia pozalekcyjne w ramach programu. W roku 2023 w każdej ze szkół uczestniczących w SMOK-ach prowadzone są grupy: dla klas I – II, III – IV i kl. V. Szkołą się zarówno dziewczynki jak i chłopcy.

Liczba dzieci w programie „SMOK” w poszczególnych latach:

2023 - 154 dzieci

2024 – 202 dzieci

1.2. Ośrodki Szkolenia w Piłce Ręcznej OSPR.

W ramach Narodowego Programu Rozwoju Piłki Ręcznej w Polsce utworzono Ośrodki Szkolenia w Piłce Ręcznej OSPR. W Ostrowie Wielkopolskim od 2015 roku ośrodki funkcjonowały w Szkole Podstawowej nr 9 im. Jana Pawła II, Szkole Podstawowej nr 11 oraz Publicznym Gimnazjum im. Papieża Jana Pawła II. W roku 2024 w projekcie uczestniczyła Szkoła Podstawowa nr 9. Zajęcia prowadzone były dla uczniów z klas 4-8, w pięciu grupach łącznie 69 dzieci.

Współpraca z ZPRP w zakresie realizacji programu oznacza merytoryczną pomoc szkołom oraz dofinansowanie wynagrodzeń, zakupu sprzętu sportowego oraz konsultacji szkoleniowych. Celem projektu jest przygotowanie uczniów szkół - w ciągu 6 - do 8 lat szkolenia - do reprezentowania Polski w zawodach sportowych na najwyższym poziomie. Projekt jest współfinansowany ze środków Funduszu Rozwoju Kultury Fizycznej Ministerstwa Sportu i Turystyki oraz środków sponsorskich. Wynagrodzenie trenerów finansowane w całości ze środków Ministerstwa Sportu poprzez Związek Piłki Ręcznej w Polsce. Gmina Miasto Ostrów Wielkopolski bezpłatnie udostępnia hale sportowe.

1.3. Lekkoatletyka dla każdego.

Od września 2018 r. w Ostrowie działa program „Lekkoatletyka dla każdego”.

Biorą w nim udział uczniowie klas I – IV oraz V – VIII szkół podstawowych. Zajęcia są ogólnodostępne, otwarte, dostępne dla wszystkich dzieci z terenu miasta. Program realizowany jest we współpracy z Polskim Związkiem Lekkiej Atletyki oraz lokalnym klubem lekkoatletycznym KS STAL LA, a dzięki finansowaniu Ministerstwa Sportu i Turystyki oraz zaangażowaniu Miasta Ostrów Wielkopolski, zajęcia są bezpłatne. Każde z zajęć trwa 90 minut.

W 2024 roku w zajęciach uczestniczyło 140 dzieci. Dodatkowe zajęcia lekkoatletyczne dla dzieci z klas I-IV (1 grupa) odbywają się w Szkole Podstawowej nr 6 im. M. Rataja i w klubie KS STAL LA (1 grupa), a dla dzieci z klas IV – VIII (2 grupy) w Szkole Podstawowej nr 7, Szkole Podstawowej nr 9, Szkole Podstawowej Spółdzielni Oświatowej EDUKATOR oraz w I LO. W ramach programu PZLA przekazuje sprzęt sportowy współpracującym szkołom. Gmina Miasto Ostrów Wielkopolski bezpłatnie udostępnia obiekty sportowe. W okresie wiosenno-letnim - boiska szkolne, a w okresie jesienno-zimowym - hale sportowe.

1.4. Aktywna Szkoła

W roku 2023 Gmina Miasto Ostrów Wielkopolski uczestniczyła w projekcie „Lokalny Animator Sportu”. Od roku 2024 projekt ten funkcjonuje pod nazwą **Aktywna Szkoła** w całości finansowany ze środków budżetu państwa przez Ministerstwo Sportu i Turystyki. W ramach **Aktywnej Szkoły** w Gminie Miasto Ostrów Wielkopolski w roku szkolnym 2023/2024 realizowane były dwa programy: **Aktywny Weekend oraz Aktywny Orlik**, na które pozyskano **264 000 zł**.

Gmina Miasto Ostrów Wielkopolski posiada 4 boiska typu Orlik, do realizacji programu **Aktywny Orlik** zatrudnionych było siedmiu animatorów.

W ramach programu **Aktywny Weekend** na boiskach i halach sportowych czterech szkół podstawowych (SP nr 6,11,13,14) prowadzone były w weekendy zajęcia sportowe dla mieszkańców Ostrowa Wielkopolskiego, a w miesiącach wakacyjnych zajęcia odbywały się również od poniedziałku do piątku.

Umowy w ramach realizacji programów podpisywane były bezpośrednio pomiędzy Operatorem Programu, a lokalnym animatorem sportu.

Boiska Orlik są otwarte i dostępne dla wszystkich mieszkańców miasta bez względu na wiek.

1.5. Program „Klub”.

Celem programu jest bezpośrednie wsparcie finansowe małych i średnich klubów sportowych, które działają jako stowarzyszenia co najmniej 3 lata i prowadzą zajęcia sportowe z dziećmi i młodzieżą do 18 roku życia, a przedmiotem finansowania są elementy wpływające na efektywne funkcjonowanie klubu sportowego w tym: wynagrodzenie szkoleniowców prowadzących zajęcia sportowe, organizacja obozów sportowych, zakup sprzętu sportowego. Kluby sportowe zainteresowane Programem składają wnioski o dofinansowanie bezpośrednio do MSiT. W roku 2023 wnioski 9 klubów zostały rozpatrzone pozytywnie, w związku z czym otrzymały one dofinansowanie w wysokości 10 000 zł każdy. W roku 2024 wnioski 11 klubów zostały rozpatrzone pozytywnie, w związku z czym otrzymały one dofinansowanie w wysokości: 9 klubów po 12 000 zł każdy i 2 kluby po 17 000 zł każdy.

2. Programy finansowane przez Agencję Rozwoju i Modernizacji Rolnictwa we współpracy z Ministerstwem Rolnictwa.

2.1. „Program dla szkół”.

„Program dla szkół” to unijny projekt koordynowany przez Krajowy Ośrodek Wsparcia Rolnictwa, który polega na dostarczaniu dzieciom owoców, warzyw oraz mleka i przetworów mlecznych. Głównym celem „Programu dla szkół” jest kształtowanie prawidłowych nawyków żywieniowych poprzez dostarczanie uczniom produktów mlecznych oraz owocowo-warzywnych - dzięki temu dzieci od najmłodszych lat poznają smaki zdrowych przekąsek.

Program obejmuje również działania o charakterze edukacyjnym i promocyjnym. Ich celem jest zwiększenie jego rozpoznawalności oraz budowanie świadomości rodziców i nauczycieli dotyczącej ich roli w kształtowaniu prawidłowych nawyków żywieniowych dzieci. Działania edukacyjne, w których uczniowie uczestniczą, takie jak: wspólne przygotowywanie i spożywanie drugiego śniadania, zakładanie ogródków szkolnych czy organizowanie warsztatów kulinarnych, festynów oraz wycieczek tematycznych, poszerzają ich wiedzę na temat pochodzenia warzyw, owoców i produktów mlecznych. Jest to projekt będący kontynuacją dwóch programów: „Mleko w szkole” oraz „Owoce i warzywa w szkole”. Program jest finansowany ze środków Unii Europejskiej oraz z budżetu krajowego.

W roku szkolnym 2023/2024 do uczniów szkół podstawowych prowadzonych przez Gminę Miasto Ostrów Wielkopolski w ramach tych programów trafiły owoce, warzywa oraz przetwory mleczne o łącznej wartości **412 807,00 zł**

Tabela 29. Programy dedykowane dla szkół podstawowych.

Program dla szkół								
(owoce i warzywa, mleko i przetwory mleczne)								
		Umowa z dnia 12.09.2023r. I semestr			Umowa z dnia 12.12.2023r. II semestr			RAZEM NA ROK SZKOLNY 2023/2024
Lp.	Placówka	Wartość całkowita projektu	Wartość dofinansowania	Wkład własny	Wartość całkowita projektu	Wartość dofinansowania	Wkład własny	
1	SP nr 1	16 245,00	16 245,00	0	19 755,56	19 755,56	0	36 000,56

Program dla szkół								
(owoce i warzywa, mleko i przetwory mleczne)								
		Umowa z dnia 12.09.2023r. I semestr			Umowa z dnia 12.12.2023r. II semestr			RAZEM NA ROK SZKOLNY 2023/2024
Lp.	Placówka	Wartość całkowita projektu	Wartość dofinansowania	Wkład własny	Wartość całkowita projektu	Wartość dofinansowania	Wkład własny	
2	SP nr 2	13 338,00	13 338,00	0	16 539,12	16 539,12	0	29 877,12
3	SP nr 4	23 826,00	23 826,00	0	29 544,24	29 544,24	0	53 370,24
4	SP nr 5	22 743,00	22 743,00	0	28 201,32	28 201,32	0	50 944,32
5	SP nr 6	18 582,00	18 582,00	0	23 112,36	23 112,36	0	41 694,36
6	SP nr 7	21 660,00	21 660,00	0	26 858,40	26 858,40	0	48 518,40
7	SP nr 9	28 706,40	28 706,40	0	28 625,40	28 625,40	0	57 331,80
8	SP nr 11	20 059,04	20 059,04	0	20 002,44	20 002,44	0	40 061,48
9	SP nr 13	12 829,28	12 829,28	0	12 793,08	12 793,08	0	25 622,36
10	SP nr 14	13 338,00	13 338,00	0	16 048,36	16 048,36	0	29 386,36
Razem		191 326,72	191 326,72	0	221 480,28	221 480,28	0	412 807,00

3. Programy finansowane przez Ministerstwo Kultury i Dziedzictwa Narodowego

3.1 „Narodowy Program Rozwoju Czytelnictwa 2.0 na lata 2021-2025”.

Źródło dofinansowania: 80% z budżetu państwa oraz 20% wkładu własnego

Czas trwania realizacji projektu: 15.05.2023 r- 31.12.2023 r.

Wartość projektu: 67 500,00 zł

Wartość dofinansowania: 54 000,00 zł

Wkład własny: 13 500,00 zł

Miejsce realizacji projektu: Szkoła Podstawowa nr 2 im. Ewarysta Estkowskiego w Ostrowie Wielkopolskim, Szkoła Podstawowa nr 7 im. gen. Józefa Bema w Ostrowie Wielkopolskim, Szkoła Podstawowa nr 9 im. Jana Pawła II w Ostrowie Wielkopolskim, Szkoła Podstawowa nr 11 im. Mirosława Feriça w Ostrowie Wielkopolskim, Przedszkole nr 8 Krasnal Hałabała w Ostrowie Wielkopolskim, Przedszkole nr 11 Calineczka w Ostrowie Wielkopolskim.

Opis: Gmina Miasto Ostrów Wielkopolski pozyskała środki na dofinansowanie zadania polegającego na rozwijaniu zainteresowań dzieci i młodzieży przez promowanie i wspieranie rozwoju czytelnictwa wśród dzieci i młodzieży, realizowanego w ramach Priorytetu 3 „Zakup nowości wydawniczych do placówek wychowania przedszkolnego, bibliotek szkolnych i pedagogicznych” (Kierunek interwencji: 3.1. „ Zakup nowości wydawniczych do placówek wychowania przedszkolnego” oraz Kierunek interwencji: 3.2. „Zakup nowości wydawniczych oraz elementów wyposażenia do bibliotek szkolnych i pedagogicznych”) Narodowego Programu Rozwoju Czytelnictwa 2.0. na lata 2021-2025.

Pozyskane środki zostały przeznaczone m.in. na: zakup nowości wydawniczych oraz lektur, działania promujące czytelnictwo, spotkania czytelnicze, warsztaty literacko – plastyczne, zakup nowych czytników kodów, stolików czytelniczych, doposażenie stanowiska bibliotekarza w komputer oraz projektor.

4.Programy rządowe.

4.1. Rządowy program rozwijania szkolnej infrastruktury oraz kompetencji uczniów i nauczycieli w zakresie technologii informacyjno – komunikacyjnych na lata 2020-2024 - „Aktywna tablica”.

Źródło dofinansowania: 80% z budżetu państwa oraz 20% wkładu własnego

Czas trwania realizacji projektu: 23.08.2023 r- 31.12.2023 r.

Wartość projektu: 131 250,00 zł

Wartość dofinansowania: 105 000,00 zł

Wkład własny: 26 250,00 zł

Miejsce realizacji projektu: Szkoła Podstawowa nr 2 im. Ewarysta Estkowskiego w Ostrowie Wielkopolskim, Szkoła Podstawowa nr 4 im. Królowej Jadwigi w Ostrowie Wielkopolskim, Szkoła Podstawowa nr 13 im. Stefana Rowińskiego w Ostrowie Wielkopolskim.

Opis: Gmina Miasto Ostrów Wielkopolski pozyskała wsparcie finansowe na realizację zadania publicznego w odniesieniu do 3 szkół. W ramach projektu zostaną zakupione pomoce dydaktyczne, narzędzia do terapii wraz z laptopami służące do diagnozy, terapii i kształcenia uczniów ze SPE, co pozwoli korzystać w pełni z możliwości zastosowania TIK w edukacji. Wykorzystanie na zajęciach lekcyjnych nowoczesnych programów terapeutycznych zapewni uczniom wysoką jakość kształcenia, adekwatną do indywidualnych potrzeb. Wykorzystanie multimedialnych programów zwiększy zaangażowanie dzieci w proces uczenia się i pomoże osiągnąć zakładane cele. Umożliwi to wyrównanie szans edukacyjnych dzieci z niepełnosprawnościami i trudnościami w nauce oraz przygotowanie ich do funkcjonowania w społeczeństwie.

4.2. Moduł 3 wieloletniego rządowego programu „ Posiłek w szkole i w domu” na lata 2019-2023.

Źródło dofinansowania: budżet państwa

Czas trwania realizacji projektu: 28.06.2023 r- 31.12.2023 r.

Wartość projektu: 99 718,56 zł

Wartość dofinansowania: 79 774,83 zł

Wkład własny: 19 943,73 zł

Miejsce realizacji projektu: Szkoła Podstawowa nr 1 im. Marii Konopnickiej w Ostrowie Wielkopolskim

Opis: Gmina Miasto Ostrów Wielkopolski pozyskała wsparcie finansowe na realizację zadań wynikających z wieloletniego rządowego programu „Posiłek w szkole i w domu” na lata 2019-2023, dotyczących wspierania organów prowadzących publiczne szkoły podstawowe w zapewnieniu bezpiecznych warunków nauki, wychowania i opieki przez organizację stołówek i miejsc spożywania posiłków. Otrzymane środki zostały przeznaczone na doposażenie i poprawę obecnie funkcjonującej stołówki szkolnej w Szkole Podstawowej nr 1.

Rozdział XI. POMOC SOCJALNA DLA UCZNIÓW.

Wśród form pomocy socjalnej kierowanej do dzieci w wieku przedszkolnym i szkolnym są:

- **stypendia i zasiłki szkolne,**
- **rządowy program pomocy uczniom niepełnosprawnym w formie dofinansowania zakupu podręczników, materiałów edukacyjnych i materiałów ćwiczeniowych,**
- **dożywianie.**

W przypadku dożywiania, zgodnie z przepisami pomoc realizuje dyrektor szkoły z Miejskim Ośrodkiem Pomocy Społecznej. Pozostałe formy pomocy realizuje Wydział Edukacji – Referat Oświaty Urzędu Miejskiego w Ostrowie Wielkopolskim.

1. Stypendia i zasiłki szkolne.

W ramach pomocy materialnej dla uczniów, zgodnie z art. 90b i 90m ustawy o systemie oświaty Gmina Miasto Ostrów Wielkopolski wspomaga uczniów znajdujących się w trudnej sytuacji materialnej przyznając stypendia oraz zasiłki szkolne. Z ww. form pomocy mogą korzystać uczniowie szkół podstawowych i ponadpodstawowych zamieszkali na terenie miasta. Regulamin udzielania pomocy materialnej o charakterze socjalnym dla uczniów zamieszkałych na terenie Gminy Miasto Ostrów Wielkopolski określa Uchwała Nr XLIX/567/2018 Rady Miejskiej Ostrowa Wielkopolskiego z dnia 28 maja 2018 roku oraz Uchwała Nr XI/142/2019 Rady Miejskiej Ostrowa Wielkopolskiego z dnia 26 czerwca 2019 r. Kryterium dochodowe uprawniające do ubiegania się o stypendium szkolne wynosi od **1 stycznia 2022 roku – 600,00 zł netto na osobę w rodzinie.** Stypendium socjalne wypłacane jest w dwóch transzach:

Polscy uczniowie:

I transza za okres od września do grudnia 2023 r. – stypendium otrzymało **49 uczniów** na łączną kwotę **22 236,06 zł**

II transza za okres od stycznia do czerwca 2024 r. – stypendium otrzymało **43 uczniów**, na łączną kwotę **25 271,71 zł**

Uczniowie uchodźczy z Ukrainy:

I transza za okres od września do grudnia 2023 r. – stypendium otrzymało **10 uczniów** na łączną kwotę **5 588,00 zł**,

II transza za okres od stycznia do czerwca 2024 r. – stypendium otrzymało **8 uczniów**, na łączną kwotę **5 389,76 zł**

Zasiłek szkolny w formie pomocy pieniężnej dla uczniów znajdujących się w trudnej sytuacji materialnej spowodowanej zdarzeniem losowym w łącznej kwocie **6 200,00 zł** w roku szkolnym 2023/2024 otrzymało **10 uczniów**.

2. Rządowy program pomocy uczniom niepełnosprawnym w formie dofinansowania zakupu podręczników, materiałów edukacyjnych i materiałów ćwiczeniowych.

Wyprawka szkolna jest pomocą w formie dofinansowania zakupu podręczników, materiałów edukacyjnych i materiałów ćwiczeniowych do zajęć edukacyjnych z zakresu kształcenia ogólnego, w tym podręczników do kształcenia specjalnego lub podręczników do kształcenia w zawodach dopuszczonych do użytku szkolnego przez ministra właściwego do spraw oświaty i wychowania. Rządowy program obejmuje uczniów, którzy posiadają aktualne orzeczenie o potrzebie kształcenia specjalnego wydane przez publiczną poradnię psychologiczno-pedagogiczną.

Pomoc udzielana jest uczniom:

- słabowidzącym,
- niesłyszącym,

- słabosłyszącym,
- z niepełnosprawnością intelektualną w stopniu lekkim,
- z niepełnosprawnością intelektualną w stopniu umiarkowanym lub znacznym,
- z niepełnosprawnością ruchową, w tym z afazją,
- z autyzmem, w tym z zespołem Aspergera,
- z niepełnosprawnościami sprzężonymi - w przypadku, gdy w roku szkolnym 2023/2024 uczęszczali do: branżowej szkoły I stopnia, klasy I branżowej szkoły II stopnia, liceum ogólnokształcącego, technikum, szkoły specjalnej przysposabiającej do pracy.

W roku szkolnym 2023/2024 w ramach Rządowego programu pomocy uczniom niepełnosprawnym ze szkół ponadpodstawowych w formie dofinansowania zakupu podręczników, materiałów edukacyjnych i materiałów ćwiczeniowych skorzystało **155** uczniów na ogólną kwotę dofinansowania **56 616,29 zł**.

Rozdział XII. DOTACJA CELOWA - DARMOWE PODRĘCZNIKI

Dotacja celowa - darmowe podręczniki.

Gmina Miasto Ostrów Wielkopolski realizuje zadanie zlecone z zakresu administracji rządowej polegające na zapewnieniu uczniom szkół podstawowych prawa do bezpłatnego dostępu do podręczników, materiałów edukacyjnych lub materiałów ćwiczeniowych zgodnie z ustawą z dnia 27 października 2017 r. o finansowaniu zadań oświatowych.

Dotacją celową w roku szkolnym 2023/2024 zostało objętych **5548 uczniów z 16 szkół podstawowych**.

W 2023 roku dotacja na wyposażenie szkół w podręczniki i/lub materiały edukacyjne oraz materiały ćwiczeniowe wyniosła **707 261,82 zł**, a dotacja na wyposażenia szkół w podręczniki i/lub materiały edukacyjne oraz materiały ćwiczeniowe dostosowane do potrzeb edukacyjnych i możliwości psychofizycznych uczniów niepełnosprawnych posiadających orzeczenie o potrzebie kształcenia specjalnego wyniosła **16 778,54 zł**.

Natomiast otrzymane środki finansowe z Funduszu Pomocy dla uczniów będących obywatelami Ukrainy na wyposażenie szkół w podręczniki, materiały edukacyjne i materiały

ćwiczeniowe wyniosły **39 117,15 zł**. Pomocą objęto 292 uczniów, będących obywatelami Ukrainy, w 14 szkołach podstawowych.

Rozdział XIII. DOFINANSOWANIE KOSZTÓW KSZTAŁCENIA MŁODOCIANYCH PRACOWNIKÓW

Jednym z wielu zadań oświatowych jest refundacja kosztów wykształcenia pracowników młodocianych. W roku 2023 liczba młodocianych pracowników, za których pracodawcy otrzymali dofinansowanie to **52**. W roku 2023 łącznie przyznano pracodawcom dofinansowanie na kwotę **462 526,73 zł**. Zadanie to jest finansowane ze środków z Funduszu Pracy.

Rozdział XIV. DOWÓZ DZIECI NIEPEŁNOSPRAWNYCH

W roku szkolnym 2023/2024 zapewniono dowóz zbiorowy do szkół i przedszkoli zlokalizowanych na terenie Miasta Ostrowa Wielkopolskiego, a także dowozy indywidualne do: Milicza, Słaborowic, Kalisza, Wolicy, Borzęciczek oraz Zespołu Szkół Specjalnych w Ostrowie Wielkopolskim. Transportem zorganizowanym objętych było **11 dzieci**. Natomiast **14** rodzicom zwracano koszty przewozu dzieci do szkół w postaci refundacji płatności za paliwo. Łączny koszt opiewał na kwotę **311.258,45 zł**.

Zgodnie z art. 39 ust. 4 pkt 1-2, art. 39 ust. 6 oraz art. 39a ustawy z dnia 14 grudnia 2016 Prawo oświatowe (Dz. U. z 2024 poz. 737 z późn. zm.) obowiązkiem gminy jest zapewnienie:

- 1) uczniom niepełnosprawnym, których kształcenie i wychowanie odbywa się na podstawie art. 127, bezpłatnego transportu i opieki w czasie przewozu do najbliższej szkoły podstawowej, a uczniom z niepełnosprawnością ruchową, w tym z afazją, z niepełnosprawnością intelektualną w stopniu umiarkowanym lub znacznym – także do najbliższej szkoły ponadpodstawowej, do końca roku szkolnego w roku kalendarzowym, w którym uczeń kończy 21 rok życia,
- 2) dzieciom i młodzieży, o których mowa w art. 36 ust. 17, a także dzieciom i młodzieży z niepełnosprawnościami sprzężonymi, z których jedną z niepełnosprawności

jest niepełnosprawność intelektualna, bezpłatnego transportu i opieki w czasie przewozu do ośrodka rewalidacyjno-wychowawczego, do końca roku szkolnego w roku kalendarzowym, w którym kończą:

- a) 24 rok życia - w przypadku uczniów z niepełnosprawnościami sprzężonymi, z których jedną z niepełnosprawności jest niepełnosprawność intelektualna,
 - b) 25 rok życia - w przypadku uczestników zajęć rewalidacyjno-wychowawczych,
- 3) niepełnosprawnym dzieciom pięcioletnim i sześcioletnim oraz dzieciom objętym wychowaniem przedszkolnym na podstawie art. 31 ust. 2 bezpłatnego transportu i opieki w czasie przewozu do najbliższego przedszkola, oddziału przedszkolnego w szkole podstawowej, innej formy wychowania przedszkolnego lub ośrodka rewalidacyjno-wychowawczego,
- 4) zwrotu kosztów przejazdu ucznia, o którym mowa w pkt 1-3, oraz jego opiekuna do szkoły lub ośrodka, na zasadach określonych w umowie zawartej między wójtem (burmistrzem, prezydentem miasta) a rodzicami, jeżeli dowożenie i opiekę zapewniają rodzice.

Rozdział XV. FINANSOWANIE OŚWIATY

1. Ogólne nakłady finansowe na oświatę.

Tabela 30. Dochody bieżące otrzymane na cele oświatowe w roku szkolnym 2023/2024

Rozdział – 75801 Część oświatowa subwencji ogólnej dla jednostek samorządu terytorialnego	62 625 341,60 zł
Rozdziały 801 i 854 (min. podręczniki, stypendia socjalne i naukowe, „Posiłek w szkole i w domu” „Aktywna tablica”.	14 921 892,87 zł
Fundusz Pomocy na dofinansowanie zadań w zakresie pomocy obywatelom Ukrainy	5 824 796,00 zł
RAZEM	83 372 030,47 zł

Tabela 31. Wydatki przeznaczone na cele oświatowe w roku szkolnym 2023/2024

Wydatki bieżące na cele oświatowe (w tym dotacje dla placówek niesamorządowych)	136 585 822,20 zł
Wydatki inwestycyjne na cele oświatowe	11 716 294,89 zł
RAZEM	148 302 117,09 zł

2. Środki zewnętrzne pozyskane na realizację zadań oświatowych.

Tabela 32. Zadania oświatowe realizowane z 0,5% rezerwy subwencji oświatowej i dodatkowej subwencji na wsparcie dla nauczycieli.

Lp.	Zadania oświatowe	Wartość dofinansowania	Źródło
1	Dofinansowanie pomieszczeń zaadoptowanych na sale dydaktyczne w Szkole Podstawowej nr 11 <i>im. Mirosława Ferića</i>	10 000,00 zł	0,5% rezerwy subwencji oświatowej na 2023 rok
2	Dofinansowanie pomieszczeń zaadoptowanych na sale dydaktyczne w Szkole Podstawowej nr 6 <i>im. M. Rataja</i>	40 000,00 zł	
Razem		50.000,00 zł	

Rozdział XVI. ORGANIZACJA WYPOCZYNKU ZIMOWEGO I LETNIEGO W ROKU SZKOLNYM 2023/2024

1. Zajęcia organizowane przez szkoły w trakcie ferii zimowych i letnich w roku szkolnym 2023/2024.

Wypoczynek zimowy i letni w ostrowskich placówkach organizowany jest min. przez uczniowskie kluby sportowe oraz stowarzyszenia działające przy szkołach. Uczniowie w ramach zorganizowanego wypoczynku korzystają z zajęć, które odbywają się w placówkach w formie półkolonii, natomiast część uczniów wyjeżdża na obozy sportowe lub kolonie.

Poniższa tabela prezentuje liczbę uczestników zajęć podczas ferii letnich i zimowych w poszczególnych placówkach.

Tabela 33. Organizacja wypoczynku zimowego i letniego w szkołach podstawowych w roku szkolnym 2023/2024.

Lp.	Nazwa placówki	Liczba uczestników ferie zimowe	Liczba uczestników wakacje letnie	Razem
1	Szkoła Podstawowa nr 1 <i>im. Marii Konopnickiej</i>	0	46	46
2	Szkoła Podstawowa nr 2 <i>im. Ewarysta Estkowskiego</i>	0	0	0
3	Szkoła Podstawowa nr 4 <i>im. Królowej Jadwigi</i>	0	0	0
4	Szkoła Podstawowa nr 5 <i>im. Mieszka I</i>	90	176	266
5	Szkoła Podstawowa nr 6 <i>im. Macieja Rataja</i>	0	0	0
6	Szkoła Podstawowa nr 7 <i>im. Gen. Józefa Bema</i>	92	63	155
7	Szkoła Podstawowa nr 9 <i>im. Jana Pawła II</i>	20	177	197

Lp.	Nazwa placówki	Liczba uczestników ferie zimowe	Liczba uczestników wakacje letnie	Razem
8	Szkoła Podstawowa nr 11 <i>im. Mirosława Ferića</i>	0	90	90
9	Szkoła Podstawowa nr 13 <i>im. Stefana Rowińskiego</i>	0	0	0
10	Szkoła Podstawowa nr 14 <i>im. Powstańców Wielkopolskich</i>	0	184	184
Razem		202	736	938

Rozdział XVII. WYNIKI NADZORU PEDAGOGICZNEGO

Nadzór pedagogiczny prowadzony jest przez kuratorów oświaty na podstawie rozporządzenia MEN z dnia 25 sierpnia 2017 r. w sprawie nadzoru pedagogicznego (tj. Dz. U. z 2024 r. poz. 15), które w § 5 przewiduje dwie formy jego sprawowania, tj. **kontrola i wspomaganie**. Kontrola – planowa lub doraźna – dotyczy oceny stanu przestrzegania przepisów prawa w działalności dydaktycznej, wychowawczej i opiekuńczej oraz innej działalności statutowej szkoły lub placówki. Wspomaganie polega na przygotowywaniu i podawaniu do publicznej wiadomości analiz wyników nadzoru pedagogicznego, w tym wniosków z ewaluacji zewnętrznych i kontroli oraz promowaniu ewaluacji jako źródła informacji o szkole lub placówce oświatowej. Oprócz tego kuratorzy oświaty prowadzą w szkołach i placówkach oświatowych monitorowanie realizacji wybranych działań, tj. zbieranie i analizę informacji o działalności szkół i placówek.

Wielkopolski Kurator Oświaty sprawuje nadzór pedagogiczny zgodnie z ustalonymi przez Ministra Edukacji i Nauki podstawowymi kierunkami polityki oświatowej państwa na dany rok szkolny. W ubiegłym roku szkolnym 2023/2024 były to:

1. Kontynuacja działań na rzecz szerszego udostępnienia kanonu i założeń edukacji klasycznej oraz sięgania do dziedzictwa cywilizacyjnego Europy, w tym wsparcie powrotu do szkół języka łacińskiego jako drugiego języka obcego.
2. Wspomaganie wychowawczej roli rodziny poprzez pomoc w kształtowaniu u wychowanków i uczniów stałych sprawności w czynieniu dobra, rzetelną diagnozę potrzeb rozwojowych dzieci i młodzieży, realizację adekwatnego programu wychowawczo-profilaktycznego oraz zajęć wychowania do życia w rodzinie.
3. Doskonalenie kompetencji dyrektorów szkół i nauczycieli w zakresie warunków i sposobu oceniania wewnątrzszkolnego.
4. Doskonalenie kompetencji nauczycieli w pracy z uczniem z doświadczeniem migracyjnym, w tym w zakresie nauczania języka polskiego jako języka obcego.
5. Rozwój kształcenia zawodowego i uczenia się w miejscu pracy w partnerstwie z przedstawicielami branż.
6. Podnoszenie jakości wsparcia dla dzieci, uczniów i rodzin udzielanego w systemie oświaty poprzez rozwijanie współpracy wewnątrz- i międzyszkolnej, a także z podmiotami działającymi w innych sektorach, w tym w zakresie wczesnego wspomaganie rozwoju dzieci i wsparcia rodziny.
7. Wspieranie nauczycieli w podejmowaniu inicjatyw/działań w zakresie zachęcania i wspierania uczniów do rozwijania ich aktywności fizycznej.
8. Wspieranie rozwoju umiejętności cyfrowych uczniów i nauczycieli, ze szczególnym uwzględnieniem bezpiecznego poruszania się w sieci oraz krytycznej analizy informacji dostępnych w Internecie. Poprawne metodycznie wykorzystywanie przez nauczycieli narzędzi i materiałów dostępnych w sieci, w szczególności opartych na sztucznej inteligencji.
9. Rozwijanie umiejętności uczniów i nauczycieli z wykorzystaniem sprzętu zakupionego w ramach programu „Laboratoria przyszłości”.
10. Wspieranie rozwoju nauki języka polskiego i oświaty polskiej za granicą oraz tworzenie stabilnych warunków do nauczania języka polskiego za granicą przez Instytut Rozwoju Języka Polskiego im. świętego Maksymiliana Marii Kolbego, Ośrodek Rozwoju Polskiej Edukacji za Granicą oraz beneficjentów przedsięwzięć i programów ustanowionych przez ministra właściwego do spraw oświaty i wychowania.

Poniższe tabele prezentują wyniki kontroli przeprowadzonych przez Kuratorium Oświaty w ostrowskich placówkach oświatowych w roku szkolnym 2023/2024.

1.1 Kontrole planowane przeprowadzone przez Kuratora Oświaty.

Tabela 34. Kontrole planowane w placówkach oświatowych w roku szkolnym 2023/2024.

Lp.	Nazwa placówki	Zakres kontroli	Zalecenia
	Przedszkole nr 3	Zgodność z przepisami prawa zwiększania dostępności i jakości wsparcia udzielanego dzieciom przez nauczycieli specjalistów w tym pedagogów specjalnych	Nie wydano zaleceń.
1	Przedszkole nr 6	Zgodność z przepisami prawa zwiększania dostępności i jakości wsparcia udzielanego dzieciom przez nauczycieli specjalistów w tym pedagogów specjalnych.	Zaleca się zatrudnianie nauczycieli pedagogów, pedagogów specjalnych, psychologów, logopedów lub terapeutów pedagogicznych w wymiarze określonym w art. 29 pkt.2 ustawy z dnia 12 maja 2022 r. o zmianie ustawy o systemie oświaty oraz niektórych ustaw (Dz. U. z 2022 r. poz. 1116). Zaleca się zatrudnienie nauczycieli psychologów w wymiarze określonym w art. 42d ust. 11 pkt. 2 ustawy z dnia 26 stycznia 1982 r. Karta Nauczyciela (Dz. U. z 2021 r. poz. 1762, z późn. zm.).

Lp.	Nazwa placówki	Zakres kontroli	Zalecenia
2	<p>Przedszkole nr 7 <i>Bratek</i></p>	<p>Zgodność z przepisami prawa zwiększania dostępności i jakości wsparcia udzielanego dzieciom przez nauczycieli specjalistów w tym pedagogów specjalnych.</p>	<p>Zatrudnienie psychologa.</p>
3	<p>Przedszkole nr 8 <i>Krasnal Hałabala</i></p>	<p>Zgodność z przepisami prawa zwiększania dostępności i jakości wsparcia udzielanego dzieciom przez nauczycieli specjalistów w tym pedagogów specjalnych.</p>	<p>Nie wydano zaleceń.</p>
4	<p>Przedszkole nr 9 <i>Miś Uszatek</i></p>	<p>Zgodność z przepisami prawa zwiększania dostępności i jakości wsparcia udzielanego dzieciom przez nauczycieli specjalistów w tym pedagogów specjalnych.</p>	<p>Nie wydano zaleceń.</p>

Lp.	Nazwa placówki	Zakres kontroli	Zalecenia
	<p>Przedszkole nr 13 <i>Sindbad</i></p>	<p>Zgodność z przepisami prawa zwiększania dostępności i jakości wsparcia udzielanego dzieciom przez nauczycieli specjalistów w tym pedagogów specjalnych.</p>	<p>Nie wydano zaleceń.</p>
	<p>Przedszkole nr 14 <i>Maluszek</i></p>	<p>Zgodność z przepisami prawa zwiększania dostępności i jakości wsparcia udzielanego dzieciom przez nauczycieli specjalistów w tym pedagogów specjalnych.</p>	<p>Nie wydano zaleceń.</p>
	<p>Przedszkole nr 15</p>	<p>Zgodność z przepisami prawa zwiększania dostępności i jakości wsparcia udzielanego dzieciom przez nauczycieli specjalistów w tym pedagogów specjalnych</p>	<p>Zaleca się zatrudnienie nauczycieli psychologów w wymiarze określonym w art. 42d ust. 11 pkt. 2 ustawy z dnia 26 stycznia 1982 r. Karta Nauczyciela (Dz. U. z 2021 r. poz. 1762, z późn. zm.).</p>

Lp.	Nazwa placówki	Zakres kontroli	Zalecenia
	<p>Przedszkole nr 16 <i>Koszalek-Opalek</i></p>	<p>Zgodność z przepisami prawa zwiększania dostępności i jakości wsparcia udzielanego dzieciom przez nauczycieli specjalistów w tym pedagogów specjalnych.</p>	<p>Nie wydano zaleceń.</p>
	<p>Przedszkole nr 17 <i>Ciuchcia</i></p>	<p>Zgodność z przepisami prawa zwiększania dostępności i jakości wsparcia udzielanego dzieciom przez nauczycieli specjalistów w tym pedagogów specjalnych.</p>	<p>Zatrudnienie psychologa.</p>
	<p>Szkoła Podstawowa nr 13 <i>im. S. Rowińskiego</i></p>	<p>Kontrola wspomagająca nowego dyrektora</p>	<p>Nie wydano zaleceń.</p>

1.2 Kontrole doraźne przeprowadzone przez Kuratora Oświaty.

Tabela 35. Kontrole doraźne w placówkach oświatowych w roku szkolnym 2023/2024.

Lp.	Nazwa placówki	Zakres kontroli	Zalecenia
	<p>Szkoła Podstawowa nr 1 <i>im. M. Konopnickiej</i></p>	<p>Sprawowanie nadzoru pedagogicznego przez dyrektora nad zapewnieniem bezpiecznych warunków pobytu uczniów w szkole</p> <p>Organizacja pomocy psychologiczno – pedagogicznej - współpraca szkoły z rodzicami.</p>	<p>Zaleca się, aby dyrektor szkoły wzmocnił nadzór pedagogiczny nad pracą nauczycieli, w celu zapewnienia uczniom poczucia bezpieczeństwa.</p>
	<p>Szkoła Podstawowa nr 5 <i>im. Mieszka I</i></p>	<p>Prawidłowość działań podejmowanych przez dyrektora w celu wyjaśnienia zdarzeń opisanych w piśmie, zapewnienie bezpieczeństwa uczniom podczas pobytu w szkole, udzielanie pomocy psychologiczno-pedagogicznej, ocenianie zachowania ucznia, sprawdzanie nadzoru pedagogicznego dyrektora nad nauczycielami wskazanymi w piśmie.</p>	<p>Nie wydano zaleceń.</p>

Lp.	Nazwa placówki	Zakres kontroli	Zalecenia
	<p>Szkoła Podstawowa nr 6 <i>im. M. Rataja</i></p>	<p>Sprawowanie nadzoru pedagogicznego przez dyrektora szkoły nad zapewnieniem bezpiecznych warunków pobytu uczniów w szkole.</p>	<p>Wzmocnić nadzór pedagogiczny nad pracą nauczycieli, w celu zapewnienia uczniom poczucia bezpieczeństwa, zgodnie ze statutem szkoły oraz Procedurą Postępowania w Sytuacji Wypadku Ucznia z szkole.</p> <p>Wspomagać kompetencje nauczycieli w realizacji ich zadań opiekuńczo-wychowawczych zgodnie z § 22 ust. 1 pkt 2,3 rozporządzeniem Ministra Edukacji Narodowej z dnia 21 sierpnia 2017 roku w sprawie nadzoru pedagogicznego (Dz.U. 2020, poz. 1551 ze zm.).</p>

PODSUMOWANIE

Prowadzenie działań związanych z edukacją jest jednym z ważniejszych zadań samorządu terytorialnego, które na bieżąco monitoruje Prezydent Miasta Ostrowa Wielkopolskiego.

Raport o stanie realizacji zadań oświatowych przedstawia szczegółową analizę działań podejmowanych na rzecz podniesienia jakości edukacji w naszym mieście oraz prezentuje w jaki sposób miasto wypełnia swoje zobowiązania w obszarze oświaty. Prezentowane informacje stanowią solidną podstawę do dalszego planowania działań, które w przyszłości pozwolą na jeszcze lepsze dostosowanie systemu edukacji do potrzeb uczniów oraz kadry pedagogicznej.

Prezydent Miasta

/.../

Beata Klimek

SPIS TABEL

- Tabela 1. Przedszkola-stan na dzień 28.06.2024 r.
- Tabela 2. Przygotowanie przedszkolne w szkołach - stan na 28.06.2024 r.
- Tabela 3. Liczba dzieci uchodźczych z Ukrainy w przedszkolach – stan na 28.06.2024 r.
- Tabela 4. Szkoły podstawowe – liczba uczniów - stan na 21.06.2024 r.
- Tabela 5. Liczba uchodźczych z Ukrainy w szkołach podstawowych z podziałem na klasy – stan na 21.06.2024 r.
- Tabela 6. Przedszkola prowadzone przez inne podmioty- stan na czerwiec 2024 r.
- Tabela 7. Szkoły podstawowe prowadzone przez inne podmioty- stan na czerwiec 2024 r.
- Tabela 8. Liczba etatów pedagogicznych, kierowniczych i administracyjnych w przedszkolach.
- Tabela 9. Liczba etatów pedagogicznych, kierowniczych i administracyjnych w szkołach.
- Tabela 10. Kadra nauczycielska w przedszkolach według stopnia awansu zawodowego.
- Tabela 11. Kadra nauczycielska w szkołach podstawowych według stopnia awansu zawodowego.
- Tabela 12. Średnie % wyniki egzaminu ósmoklasisty w podziale na miasto i powiat.
- Tabela 13. Wyniki egzaminu ósmoklasisty w roku szkolnym 2023/2024.
- Tabela 14. Frekwencja uczniów na zajęciach, liczba uczniów promowanych i niepromowanych.
- Tabela 15. Dzieci z niepełnosprawnościami - w przedszkolach.
- Tabela 16. Dzieci z niepełnosprawnościami - w szkołach podstawowych.
- Tabela 17. Nauczanie indywidualne w szkołach podstawowych.
- Tabela 18. Liczba dzieci żywionych w przedszkolach w roku szkolnym 2023/2024.
- Tabela 19. Liczba uczniów żywionych w szkołach podstawowych w roku szkolnym 2023/2024.
- Tabela 20. Wydatki poniesione na inwestycje i remonty w przedszkolach w roku szkolnym 2023/2024.
- Tabela 21. Wydatki poniesione na inwestycje i remonty w szkołach podstawowych w roku szkolnym 2023/2024.
- Tabela 22. Sprzęt multimedialny w przedszkolach.
- Tabela 23. Pracownie informatyczne i multimedialne w szkołach podstawowych.
- Tabela 24. Sale dydaktyczne w szkołach podstawowych.
- Tabela 25. Sale dydaktyczne w przedszkolach.
- Tabela 26. Światlice szkolne w szkołach podstawowych w roku szkolnym 2023/2024.
- Tabela 27. Obiekty sportowe w szkołach podstawowych.
- Tabela 28. Klasy sportowe w szkołach podstawowych.
- Tabela 29. Programy dedykowane dla szkół podstawowych.
- Tabela 30. Dochody bieżące otrzymane na cele oświatowe w roku szkolnym 2023/2024
- Tabela 31. Wydatki przeznaczone na cele oświatowe w roku szkolnym 2023/2024
- Tabela 32. Zadania oświatowe realizowane z 0,5% rezerwy subwencji oświatowej i dodatkowej subwencji na wsparcie dla nauczycieli.
- Tabela 33. Organizacja wypoczynku zimowego i letniego w szkołach podstawowych w roku szkolnym 2023/2024.
- Tabela 34. Kontrole planowane w placówkach oświatowych w roku szkolnym 2023/2024
- Tabela 35. Kontrole doraźne w placówkach oświatowych w roku szkolnym 2023/2024

SPIS WYKRESÓW

- Wykres 1. Liczba dzieci w przedszkolach w roku szkolnym 2023/2024- stan dzieci na 28.06.2024 r.
- Wykres 2. Szkoły podstawowe – stan uczniów na 21.06.2024 r.
- Wykres 3. Liczba uczniów uchodźczych z Ukrainy w szkołach podstawowych - stan na 21.06.2024 r.
- Wykres 4. Liczba dzieci w przedszkolach prowadzonych przez inne podmioty - stan na czerwiec 2024 r.
- Wykres 5. Liczba uczniów w szkołach podstawowych prowadzonych przez inne podmioty.
- Wykres 6. Kadra nauczycielska w przedszkolach - stan na 28.06.2024 r.
- Wykres 7. Kadra nauczycielska w szkołach podstawowych według stopnia awansu zawodowego - stan na 21.06.2024 r.
- Wykres 8. Wyniki szkół z egzaminu ósmoklasisty z poszczególnych przedmiotów w roku szkolnym 2023/2024.
- Wykres 9. Średnie % wyniki miasta Ostrowa Wielkopolskiego porównujące wyniki egzaminu ósmoklasisty w latach: 2023 i 2024.
- Wykres 10. Liczba dzieci z orzeczeniem o potrzebie kształcenia specjalnego oraz z opiniami w roku szkolnym 2023/2024.
- Wykres 11. Liczba uczniów z orzeczeniem o potrzebie kształcenia specjalnego oraz posiadających opinię z poradni psychologiczno-pedagogicznej w szkołach podstawowych roku szkolnym 2023/2024.
- Wykres 12. Nauczanie indywidualne w szkołach podstawowych w latach 2021-2024.
- Wykres 13. Liczba uczniów żywionych w przedszkolach w roku szkolnym 2023/2024.
- Wykres 14. Dofinansowanie do wyżywienia w przedszkolach w roku szkolnym 2023/2024.
- Wykres 15. Liczba uczniów żywionych w szkołach podstawowych w roku szkolnym 2023/2024.
- Wykres 16. Dofinansowanie do wyżywienia w szkołach podstawowych w roku szkolnym 2023/2024.
- Wykres 17. Wydatki poniesione na inwestycje i remonty w przedszkolach w roku szkolnym 2023/2024.
- Wykres 18. Wydatki poniesione na inwestycje i remonty w szkołach podstawowych w roku szkolnym 2023/2024.