



**INFORMACJA
O STANIE REALIZACJI
ZADAŃ OŚWIATOWYCH
GMINY MIASTO
OSTRÓW WIELKOPOLSKI**

Ostrów Wielkopolski, 06.09.2013 roku

SPIS TREŚCI

Wstęp	3
I. Stan organizacji przedszkoli, szkół podstawowych i gimnazjów prowadzonych przez Gminę Miasto Ostrów Wielkopolski oraz inne podmioty.	4
1. Liczba dzieci i ilość oddziałów w przedszkolach, szkołach podstawowych i gimnazjach	4
2. Organizacje młodzieżowe działające w szkołach	9
3. Placówki oświatowe, dla których organem prowadzącym są inne podmioty	10
II. Kadra i system doskonalenia zawodowego nauczycieli.	11
1. Dane dotyczące zatrudnienia nauczycieli	11
2. Dane dotyczące zatrudnienia pracowników administracji i obsługi	12
3. Poziom wykształcenia nauczycieli	14
4. Stopień awansu zawodowego	14
III. Baza lokalowa.	15
1. Baza lokalowo - dydaktyczna	15
2. Technologia komputerowa i informatyczna	16
3. Świetlice szkolne	17
4. Baza sportowo - rekreacyjna	18
IV. Poziom nauczania.	19
1. Wyniki sprawdzianu po klasie VI szkoły podstawowej z uwzględnieniem tendencji rozwojowych	19
2. Wyniki egzaminu gimnazjalnego z uwzględnieniem edukacyjnej wartości dodanej (EWD)	24
3. Sukcesy uczniów w konkursach przedmiotowych organizowanych przez Ministerstwo Edukacji Narodowej, Kuratorium Oświaty oraz na szczeblu krajowym, wojewódzkim, powiatowym	33
4. Sukcesy sportowe na poziomie: kraju, województwa, rejonu, powiatu	36
5. Stypendia im. Jana Pawła II Miasta Ostrowa Wielkopolskiego	41
V. Programy edukacyjne.	41
1. Nauka pływania	41
2. „Matematyka jest wszędzie” - korelacja	42
VI. Programy profilaktyczne.	43
1. Świetlice socjoterapeutyczne	43
VII. Pomoc socjalna dla uczniów.	46

1. Stypendia szkolne	46
2. Rządowy program „Wyprawka szkolna”	47
3. Dożywianie	48
VIII. Kontrola obowiązku szkolnego i nauki.	50
IX. Finansowania zadań oświatowych.	51
X. Inwestycje w roku 2012.	54
XI. Kontrole przeprowadzone w placówkach oświatowych.	57
XII. Zewnętrzne środki finansowe, współpraca placówek oświatowych.	60
1. Pozyskane środki zewnętrzne przez placówki	60
2. Współpraca międzynarodowa	62
XIII. Programy, projekty i przedsięwzięcia edukacyjne.	62
1. Projekty realizowane przez placówki oświatowe	62
2. Projekt „e – Tornister”	67
3. Program „e – Szkoła – Moja Wielkopolska”	68
4. Projekt systemowy pn. „Od dziś pracuję na swój sukces”	69

Wstęp

Rok 2013 to kolejny rok, w którym organ wykonawczy samorządu terytorialnego ma obowiązek przedstawić Radnym Miasta Ostrowa Wielkopolskiego informację o stanie realizacji zadań oświatowych Gminy Miasto Ostrowa Wielkopolskiego w roku szkolnym 2012/2013.

Podstawa prawna:

Art.5a ust.4 ustawy z dnia 7 września 1991 r. o systemie oświaty (tj. z 2004 r. Dz.U.Nr 256 poz.2572 z późniejszymi zmianami).

Podstawa prawna realizowanych zadań oświatowych Gminy Miasto Ostrowa Wielkopolskiego:

- Ustawy z dnia 8 marca 1990 r. o samorządzie gminnym (tj. z 2013 r., poz. 594),
- Ustawy z dnia 7 września 1991 r. o systemie oświaty (tj. z 2004 r. Dz.U. Nr 256, poz. 2572 z późniejszymi zmianami),
- Ustawy z dnia 26 stycznia 1982 r. Karta Nauczyciela (tj. z 2006 r. Dz.U.Nr 97, poz. 674 z późniejszymi zmianami),
- oraz przepisów wykonawczych do tych ustaw i przepisów prawa miejscowego.

Informacja dotyczy funkcjonowania przedszkoli, szkół podstawowych i gimnazjów prowadzonych przez Gminę Miasto Ostrowo Wielkopolski:

- Przedszkoli nr : 2, 3, 6, 7, 8, 9 , 10, 11, 12, 13, 14, 15, 16, 17,
- Szkół Podstawowych nr : 1, 4, 5, 6, 7, 9, 11, 13,
- Gimnazjów nr : 1, 3 ,4.

I Stan organizacji przedszkoli, szkół podstawowych i gimnazjów prowadzonych przez Gminę Miasto Ostrów Wielkopolski oraz inne podmioty.

1. Liczba dzieci i ilość oddziałów w przedszkolach, szkołach podstawowych i gimnazjach.

W roku szkolnym 2012/2013 do przedszkoli, dla których organem prowadzącym jest Gmina Miasto Ostrów Wielkopolski uczęszczało 2261 dzieci, skupionych w 94 oddziałach, z czego 70 to oddziały 10 - godzinne, a 24 to oddziały 5 - godzinne. W porównaniu z rokiem szkolnym 2011/2012 liczba oddziałów 10 - godzinnych uległa zwiększeniu o 6 , natomiast liczba oddziałów 5 - godzinnych uległa zmniejszeniu o 6 oddziałów.

Przedszkola

Tabela nr 1

Lp.	Nazwa placówki	Liczba dzieci w przedszkolach	Liczba oddziałów
1.	Przedszkole nr 2 ul. Staroprzygodzka 112 a 63-400 Ostrów Wielkopolski	143	6
2.	Przedszkole nr 3 ul. Jankowskiego 10a 63-400 Ostrów Wielkopolski	75	3
3.	Przedszkole nr 6 ul. Zamenhofa 9 63-400 Ostrów Wielkopolski	120	5
4.	Przedszkole nr 7 ul. Piastowska 21 63-400 Ostrów Wielkopolski	150	6
5.	Przedszkole nr 8 Al. Słowackiego 4 63-400 Ostrów Wielkopolski	125	5
6.	Przedszkole nr 9 ul. Jana Brzechwy 2 63-400 Ostrów Wielkopolski	186	8
7.	Przedszkole nr 10 ul. Modrzewskiego 4 63-400 Ostrów Wielkopolski	218	9
8.	Przedszkole nr 11 ul. Wolności 8 63-400 Ostrów Wielkopolski	210	9
9.	Przedszkole nr 12 ul. Andersa 15 63-400 Ostrów Wielkopolski	156	7
10.	Przedszkole nr 13 ul. Bema 30 63-400 Ostrów Wielkopolski	187	8
11.	Przedszkole nr 14 ul. Bardowskiego 6 63-400 Ostrów Wielkopolski	170	7
12.	Przedszkole nr 15 ul. Szkolna 26 63-400 Ostrów Wielkopolski	225	9

13.	Przedszkole nr 16 ul. Partyzancka 15b 63-400 Ostrów Wielkopolski	171	7
14.	Przedszkole nr 17 ul. 3 Maja 17 63-400 Ostrów Wielkopolski	125	5
Razem		2261	94

Odpłatność za korzystanie z przedszkola w oddziałach 10 – godzinnych

Tabela nr 2

Nazwa placówki	Liczba oddziałów 10 - godzinnych w roku szkolnym 2012/2013
Przedszkole nr 2	4
Przedszkole nr 3	3
Przedszkole nr 6	3
Przedszkole nr 7	6
Przedszkole nr 8	5
Przedszkole nr 9	8
Przedszkole nr 10	7
Przedszkole nr 11	5
Przedszkole nr 12	5
Przedszkole nr 13	4
Przedszkole nr 14	6
Przedszkole nr 15	5
Przedszkole nr 16	6
Przedszkole nr 17	3
Razem	70

Od dnia 1 września 2011 roku zgodnie z Uchwałą nr VIII/79/2011 Rady Miejskiej Ostrowa Wielkopolskiego z dnia 26 maja 2011 roku w sprawie ustalenia opłat za świadczenia udzielone przez przedszkola, dla których organem prowadzącym jest Gmina Miasto Ostrów Wielkopolski oraz Uchwałą nr XII/147/2011 Rady Miejskiej

Ostrowa Wielkopolskiego z dnia 27 października 2011 roku w sprawie zmiany ww. uchwały, rodzic ponosi opłatę za faktyczny pobyt dziecka w przedszkolu. Gmina zapewnia każdemu dziecku uczęszczającemu do przedszkola odpłatne nauczanie, wychowanie i opiekę przez pięć godzin dziennie. Powyżej pięciu godzin opłatę ponoszą rodzice. Wysokość opłaty obrazuje poniższe zestawienie:

Tabela nr 3

Treść	Wysokość opłaty za 1 godzinę – od IX 2012 r.	Wysokość opłaty za 1 godzinę – od I 2013 r.
Pierwsza, druga i trzecia godzina powyżej godzin bezpłatnych wynosi 0,168% x minimalne wynagrodzenie	2,52	2,69
Opłata za czwartą i każdą następną godzinę powyżej godzin bezpłatnych wynosi 0,168% x minimalne wynagrodzenie x 75%	1,89	2,02

Do 8 szkół podstawowych prowadzonych przez Gminę Miasto Ostrów Wielkopolski uczęszczało 3212 uczniów skupionych w 135 oddziałach klasowych. W roku szkolnym 2012/2013 odnotowano wzrost liczby dzieci w klasach pierwszych, jak również wzrost ogólnej liczby dzieci w szkołach podstawowych o 127 uczniów. W minionym roku szkolnym zgodnie z prawem oświatowym rodzice po raz kolejny mieli możliwość posłać do klasy pierwszej dzieci sześciolatek. Z tej oferty skorzystało ogółem 100 dzieci, w tym 84 uczęszczało do klas I w szkołach, dla których organem prowadzącym jest Gmina Miasto Ostrów Wielkopolski. We wszystkich szkołach podstawowych bardzo dużą uwagę przywiązuje się do rozwoju kultury fizycznej. W Szkole Podstawowej nr 1 funkcjonowała klasa sportowa o profilu piłka koszykowa dziewcząt i chłopców, w Szkole Podstawowej nr 5 funkcjonowała klasa sportowa o profilu koszykówka dziewcząt i chłopców, w Szkole Podstawowej nr 6 – piłka koszykowa dziewcząt i piłka nożna chłopców, w Szkole Podstawowej nr 9 – piłka ręczna chłopców, a w Szkole Podstawowej nr 11 – piłka nożna chłopców. Klasy sportowe stanowią punkt wyjścia do funkcjonowania sekcji sportowych w ostrowskich klubach sportowych.

Szkoły podstawowe

Tabela nr 4

Lp.	Nazwa placówki	Liczba dzieci w szkole							Liczba oddziałów
		kl. I	kl. II	kl. III	kl. IV	kl. V	kl. VI	Razem	
1.	Szkoła Podstawowa nr 1 ul. Partyzancka 15 63-400 Ostrów Wielkopolski	96	95	88	102	105	112	598	26
2.	Szkoła Podstawowa nr 4 ul. Królowej Jadwigi 3 63-400 Ostrów Wielkopolski	51	35	34	39	20	22	201	10
3.	Szkoła Podstawowa nr 5 ul. Grabowska 1-3 63-400 Ostrów Wielkopolski	98	91	91	100	66	95	541	23
4.	Szkoła Podstawowa nr 6 ul. Staroprzygodzka 112 63-400 Ostrów Wielkopolski	79	53	36	39	43	58	308	13
5.	Szkoła Podstawowa nr 7 ul. Bema 30 63-400 Ostrów Wielkopolski	98	85	67	76	80	61	467	18
6.	Szkoła Podstawowa nr 9 ul. Asnyka 26 63-400 Ostrów Wielkopolski	87	115	89	90	88	88	557	21
7.	Szkoła Podstawowa nr 11 ul. Batorego 2 63-400 Ostrów Wielkopolski	69	73	55	66	61	70	394	18
8.	Szkoła Podstawowa nr 13 ul. Świetlicowa 9 63-400 Ostrów Wielkopolski	17	29	23	30	28	19	146	6
Razem		595	576	483	542	491	525	3212	135

Integralną częścią 4 szkół podstawowych – Szkół Podstawowej nr 4, 5, 11, 13 - są oddziały rocznego przygotowania przedszkolnego, do których uczęszczało 135 dzieci. Ogółem w szkołach podstawowych utworzono 6 takich oddziałów.

Tabela nr 5

Lp.	Nazwa placówki	Liczba dzieci w oddziale rocznego przygotowania przedszkolnego	Liczba oddziałów
1.	Szkoła Podstawowa nr 4	50	2
2.	Szkoła Podstawowa nr 5	25	1
3.	Szkoła Podstawowa nr 11	25	1
4.	Szkoła Podstawowa nr 13	35	2
Razem		135	6

Gmina Miasto Ostrów Wielkopolski jest zainteresowana wspieraniem rozwoju nie tylko dzieci zdolnych, ale też dba o objęcie fachową opieką dzieci wymagających specjalnej troski edukacyjnej. Potwierdzeniem tego jest fakt, że po raz kolejny utworzono w Szkole Podstawowej nr 5 klasy integracyjne. Uczniowie tych klas po ukończeniu szkoły podstawowej kontynuują naukę w klasach integracyjnych prowadzonych w Publicznym Gimnazjum im. Papieża Jana Pawła II. W minionym roku uczniowie klas integracyjnych mieli możliwość korzystania z bezpłatnego dowozu do szkoły. Środki finansowe przeznaczone na realizację tego zadania w roku szkolnym 2012/2013 wyniosły 57 740,85 zł.

W minionym roku szkolnym do gimnazjów prowadzonych przez Gminę Miasto Ostrów Wielkopolski uczęszczało 1395 uczniów skupionych w 52 oddziałach. W przypadku gimnazjów możemy zaobserwować zjawisko niżu demograficznego. W porównaniu z rokiem szkolnym 2011/2012 ogólna liczba spadła o 172 uczniów. Dyrektorzy gimnazjów zadbali o wszechstronny rozwój zainteresowań uczniów, w tym również zainteresowań sportowych. W omawianym czasie prowadzono klasy sportowe w:

- Gimnazjum nr 3 – koszykówka dziewcząt i chłopców oraz piłka nożna chłopców,
- Gimnazjum nr 4 – piłka nożna chłopców, piłka ręczna chłopców.

Gimnazja

Tabela nr 6

Lp.	Nazwa placówki	Liczba dzieci w placówce				Liczba oddziałów
		kl. I	kl. II	kl. III	Razem	
1.	Gimnazjum nr 1 ul. Wrocławska 51 63-400 Ostrów Wielkopolski	97	134	138	369	15
2.	Gimnazjum nr 3 ul. Tuwima 12 63-400 Ostrów Wielkopolski	147	145	140	432	16
3.	Gimnazjum nr 4 ul. Krotoszyńska 171 63-400 Ostrów Wielkopolski	176	188	230	594	21
Razem		420	467	508	1395	52

2. Organizacje młodzieżowe działające w szkołach.

Tabela nr 7

Nazwa placówki	Organizacje młodzieżowe działające w szkole	Liczba uczniów skupionych w organizacjach
Szkoła Podstawowa nr 1	Związek Harcerstwa Polskiego	25
	UKS „Olimpijczyk”	85
	Polski Czerwony Krzyż	36
	Polskie Towarzystwo Turystyczno - Krajoznawcze	40
Szkoła Podstawowa nr 5	Związek Harcerstwa Polskiego	30
	Polskie Towarzystwo Turystyczno - Krajoznawcze	15
	Polski Czerwony Krzyż	20
Szkoła Podstawowa nr 6	Polski Czerwony Krzyż	13
	Gromada Zuchowa „Jagodowe Smerfy”	16
	Drużyna Harcerska im. T. Kościuszki	14
Szkoła Podstawowa nr 7	Związek Harcerstwa Polskiego	52
	Polski Czerwony Krzyż	10
Szkoła Podstawowa nr 9	Uczniowski Klub Sportowy	15
	Polski Czerwony Krzyż	20
	Szkolne Koło Krajoznawczo – Turystyczne	245
Szkoła Podstawowa nr 11	Związek Harcerstwa Polskiego	40
	Uczniowski Klub Sportowy „Maratończyk”	58
Szkoła Podstawowa nr 13	Polski Czerwony Krzyż	32
Gimnazjum nr 1	Polski Czerwony Krzyż	30
	Młodzieżowa Rada Miasta	6
Gimnazjum nr 3	Uczniowski Klub Sportowy „Kasprowiczanka”	152
	Młodzieżowa Rada Miasta	12
Gimnazjum nr 4	Młodzieżowa Rada Miasta	4
Razem		970

3. Placówki oświatowe, dla których organem prowadzącym są inne podmioty.

Na terenie Ostrowa Wielkopolskiego oprócz placówek oświatowych prowadzonych przez Gminę Miasto Ostrów Wielkopolski funkcjonują również placówki oświatowe prowadzone przez inne podmioty. Do placówek tych uczęszczało łącznie 2030 dzieci, z czego 413 stanowiły dzieci w przedszkolach, 768 to uczniowie szkół podstawowych, a 849 to młodzież uczęszczająca do gimnazjów. Liczbę placówek prowadzonych przez inne podmioty obrazują poniższe tabele.

Przedszkola

Tabela nr 8

Lp.	Nazwa placówki	Adres	Nazwa organu prowadzącego
1.	Przedszkole nr 1	ul. Profesora Kaliny 2, 63-400 Ostrów Wielkopolski	Osiedlowe Stowarzyszenie „Krępanie” w Ostrowie Wielkopolskim
2.	Przedszkole Sióstr Salezjanek	ul. Skorupki 56, 63-400 Ostrów Wielkopolski	Zgromadzenie Córek Maryi Wspomożycielki Inspektoriatu Wrocławskiego
3.	Niepubliczne Przedszkole „Maja”	ul. Rejtana 54, 63-400 Ostrów Wielkopolski	Małgorzata Dirbach - Kowalewska
4.	Niepubliczne Przedszkole „Nasz Domek”	ul. Wańkowicza 42, 63-400 Ostrów Wielkopolski	PATRONUS Sp. z o.o. Huta 121 63-430 Odolanów
5.	Niepubliczne Przedszkole im. Siostry Włodzimiry Wojtczak	ul. Gimnazjalna 13, 63-400 Ostrów Wielkopolski	Zgromadzenie Sióstr św. Elżbiety Prowincja Poznańska
6.	Niepubliczne Przedszkole „Sowy i Sówki”	ul. Kasprzaka 4, 63-400 Ostrów Wielkopolski	Biuro Rachunkowo – Finansowe Jarosław Orczykowski Pośrednictwo Finansowe i Ubezpieczeniowe
7.	Niepubliczny Punkt Przedszkolny „Smerfiki”	ul. Królowej Jadwigi 3, 63-400 Ostrów Wielkopolski	Daria August

Szkoły podstawowe

Tabela nr 9

Lp.	Nazwa placówki	Adres	Nazwa organu prowadzącego
1.	Publiczna Szkoła Podstawowa Sióstr Salezjanek	Al. Słowackiego 33A, 63-400 Ostrów Wielkopolski	Zgromadzenie Córek Maryi Wspomożycielki Inspektoriatu Wrocławskiego
2.	Szkoła Podstawowa Spółdzielni Oświatowej „Edukator”	ul. Tuwima 12, 63-400 Ostrów Wielkopolski	Spółdzielnia Oświatowa „Edukator”
3.	Polsko - Kanadyjska Szkoła Podstawowa	ul. Kościuszki 21, 63-400 Ostrów Wielkopolski	Fundacja Edukacji i Nauki

Gimnazja

Tabela nr 10

Lp.	Nazwa placówki	Adres	Nazwa organu prowadzącego
1.	Publiczne Gimnazjum im. Papieża Jana Pawła II	ul. Waryńskiego 29, 63-400 Ostrów Wielkopolski	Spółdzielnia Oświatowa w Ostrowie Wielkopolskim
2.	Publiczne Gimnazjum Sióstr Salezjanek	Al. Słowackiego 33A, 63-400 Ostrów Wielkopolski	Zgromadzenie Córek Maryi Wspomożycielki Inspektoriatu Wrocławskiego
3.	Polsko - Kanadyjskie Gimnazjum	ul. Kościuszki 21, 63-400 Ostrów Wielkopolski	Fundacja Edukacji i Nauki

II. Kadra i system doskonalenia zawodowego nauczycieli.

1. Dane dotyczące zatrudnienia nauczycieli.

W roku szkolnym 2012/2013 w przedszkolach, szkołach podstawowych i gimnazjach zatrudnionych było 615 nauczycieli, z czego w przedszkolach 196 nauczycieli, w szkołach podstawowych 279 nauczycieli, a w gimnazjach 140 nauczycieli. W minionym roku szkolnym największy wzrost zatrudnienia odnotowano w przedszkolach, co było spowodowane kolejnym wzrostem liczby dzieci oraz zwiększoną liczbą oddziałów 10 - godzinnych.

Tabela nr 11

Lp.	Nazwa placówki	Nauczyciele	
		Liczba osób	Liczba etatów
1.	Przedszkole nr 2	11	10,32
2.	Przedszkole nr 3	9	7,15
3.	Przedszkole nr 6	9	7,43
4.	Przedszkole nr 7	14	11,67
5.	Przedszkole nr 8	11	9,70
6.	Przedszkole nr 9	15	15,48
7.	Przedszkole nr 10	18	17,38
8.	Przedszkole nr 11	21	20,01
9.	Przedszkole nr 12	16	13,79
10.	Przedszkole nr 13	14	12,44

11.	Przedszkole nr 14	16	14,05
12.	Przedszkole nr 15	17	15,99
13.	Przedszkole nr 16	14	12,33
14.	Przedszkole nr 17	11	8,13
Razem		196	175,87
1.	Szkoła Podstawowa nr 1	57	51,41
2.	Szkoła Podstawowa nr 4	21	19,90
3.	Szkoła Podstawowa nr 5	49	47,33
4.	Szkoła Podstawowa nr 6	26	24,00
5.	Szkoła Podstawowa nr 7	33	29,99
6.	Szkoła Podstawowa nr 9	44	36,97
7.	Szkoła Podstawowa nr 11	34	31,38
8.	Szkoła Podstawowa nr 13	15	15,98
Razem		279	256,96
1.	Gimnazjum nr 1	42	39,30
2.	Gimnazjum nr 3	43	40,18
3.	Gimnazjum nr 4	55	48,22
Razem		140	127,70
Ogółem		615	560,53

2. Dane dotyczące zatrudnienia pracowników administracji i obsługi.

W placówkach oświatowych oprócz kadry pedagogicznej, zatrudniona była też kadra administracyjno-usługowa. Ogółem w roku szkolnym 2012/2013 w ostrowskiej oświacie zatrudnienie znalazło 227 pracowników niepedagogicznych.

Tabela nr 12

Lp.	Nazwa placówki	Administracja i obsługa	
		Liczba osób	Liczba etatów
1.	Przedszkole nr 2	7	5,50
2.	Przedszkole nr 3	8	6,00

3.	Przedszkole nr 6	6	5,50
4.	Przedszkole nr 7	7	7,00
5.	Przedszkole nr 8	7	7,00
6.	Przedszkole nr 9	10	9,25
7.	Przedszkole nr 10	10	10,00
8.	Przedszkole nr 11	14	13,50
9.	Przedszkole nr 12	10	10,00
10.	Przedszkole nr 13	5	4,25
11.	Przedszkole nr 14	9	9,00
12.	Przedszkole nr 15	9	8,75
13.	Przedszkole nr 16	8	8,00
14.	Przedszkole nr 17	7	7,00
Razem		117	110,75
1.	Szkoła Podstawowa nr 1	16	15,00
2.	Szkoła Podstawowa nr 4	5	5,00
3.	Szkoła Podstawowa nr 5	13	11,19
4.	Szkoła Podstawowa nr 6	7	5,75
5.	Szkoła Podstawowa nr 7	14	13,00
6.	Szkoła Podstawowa nr 9	14	13,50
7.	Szkoła Podstawowa nr 11	7	7,00
8.	Szkoła Podstawowa nr 13	4	3,50
Razem		80	73,94
1.	Gimnazjum nr 1	9	9,00
2.	Gimnazjum nr 3	11	11,00
3.	Gimnazjum nr 4	10	10,00
Razem		30	30,00
Ogółem		227	214,69

3. Poziom wykształcenia nauczycieli.

W roku szkolnym 2012/2013 w ostrowskich placówkach oświatowych z najwyższymi kwalifikacjami pedagogicznymi, tj. wykształceniem wyższym magisterskim z przygotowaniem pedagogicznym zatrudnionych było 520 nauczycieli, co stanowi 90,75 % ogółu zatrudnionych. Warto również dodać, że w przypadku szkół podstawowych grupa ta stanowi 93,02 %, a w przypadku gimnazjów 92,81 % zatrudnionych nauczycieli, natomiast ostrowskie przedszkola zatrudniają 82,35 % nauczycieli z wykształceniem wyższym magisterskim z przygotowaniem pedagogicznym. Z satysfakcją należy przyjąć fakt, że liczba nauczycieli o najniższych kwalifikacjach stanowi jedynie 2,79 % ogółu zatrudnionych.

Tabela nr 13

Placówka	Wyższe magisterskie z przygotowaniem pedagogicznym		Wyższe magisterskie bez przygotowania pedagogicznego oraz studia wyższe zawodowe z przygotowaniem pedagogicznym		Studia wyższe zawodowe bez przygotowania pedagogicznego, kolegium nauczycielskie, kolegium języków obcych		Pozostałe kwalifikacje (studium nauczycielskie, liceum pedagogiczne)		Razem	
	Liczba osób	% ogółu	Liczba osób	% ogółu	Liczba osób	% ogółu	Liczba osób	% ogółu	Liczba osób	% ogółu
Przedszkola	98	82,35	11	9,24	0	0,00	10	8,40	119	100,00
Szkoły podstawowe	280	93,02	13	4,31	3	1,00	5	1,66	301	100,00
Gimnazja	142	92,81	10	6,54	0	0,00	1	0,65	153	100,00
Razem	520	90,75	34	5,93	3	0,52	16	2,79	573	100,00

4. Stopień awansu zawodowego.

Na 573 nauczycieli zatrudnionych w ostrowskich przedszkolach, szkołach podstawowych i gimnazjach 20 było nauczycielami stażystami, czyli nauczycielami, którzy rozpoczynają karierę zawodową w oświacie. Zdecydowana większość to nauczyciele z najwyższymi stopniami awansu zawodowego – 155 osób to nauczyciele mianowani, a 299 osób to nauczyciele dyplomowani.

Tabela nr 14

Placówka	Nauczyciel stażysta		Nauczyciel kontraktowy		Nauczyciel mianowany		Nauczyciel dyplomowany		Razem	
	Liczba osób	% do ogółu	Liczba osób	% do ogółu	Liczba osób	% do ogółu	Liczba osób	% do ogółu	Liczba osób	% do ogółu
Przedszkola	6	5,04	40	33,61	27	22,69	46	38,66	119	100,00
Szkoły podstawowe	12	3,99	47	15,61	75	24,92	167	55,48	301	100,00
Gimnazja	2	1,31	12	7,84	53	34,64	86	56,21	153	100,00
Razem	20	3,49	99	17,28	155	27,05	299	52,18	573	100,00

III. Baza lokalowa.

1. Baza lokalowo – dydaktyczna.

Przedszkola

Tabela nr 15

Lp.	Nazwa placówki	Liczba sal dydaktycznych w poszczególnych placówkach	Powierzchnia (w m ²)	
			nieruchomości gruntowej	w tym powierzchnia terenów zielonych
1.	Przedszkole nr 2	5	2 850	1 225
2.	Przedszkole nr 3	3	2 500	919
3.	Przedszkole nr 6	4	1 354	435
4.	Przedszkole nr 7	6	4 114	2 189
5.	Przedszkole nr 8	5	2 446	631
6.	Przedszkole nr 9	5	5 952	2 500
7.	Przedszkole nr 10	8	4 759	1 000
8.	Przedszkole nr 11	7	1 044	463
9.	Przedszkole nr 12	6	3 780	1 100
10.	Przedszkole nr 13	5	0	621
11.	Przedszkole nr 14	7	7 064	5 000
12.	Przedszkole nr 15	5	5 590	770
13.	Przedszkole nr 16	6	3 840	806
14.	Przedszkole nr 17	4	3 434	1 100
Razem		76	48 727	18 759

Szkoły podstawowe

Tabela nr 16

Lp.	Nazwa placówki	Liczba sal dydaktycznych w poszczególnych placówkach	Powierzchnia (w m ²)	
			nieruchomości gruntowej	w tym powierzchnia terenów zielonych
1.	Szkoła Podstawowa nr 1	33	17 198	1 780
2.	Szkoła Podstawowa nr 4	10	6 774	549
3.	Szkoła Podstawowa nr 5	22	10 136	742
4.	Szkoła Podstawowa nr 6	13	21 229	13 539
5.	Szkoła Podstawowa nr 7	12	21 516	11 800
6.	Szkoła Podstawowa nr 9	25	15 454	1 952
7.	Szkoła Podstawowa nr 11	21	15 355	6 118
8.	Szkoła Podstawowa nr 13	9	15 643	0
Razem		145	123 305	36 480

Gimnazja

Tabela nr 17

Lp.	Nazwa placówki	Liczba sal dydaktycznych w poszczególnych placówkach	Powierzchnia (w m ²)	
			nieruchomości gruntowej	w tym powierzchnia terenów zielonych
1.	Gimnazjum nr 1	23	15 000	860
2.	Gimnazjum nr 3	15	10 499	2 000
3.	Gimnazjum nr 4	21	15 922	0
Razem		59	41 421	2 860

Ostrowskie przedszkola dysponowały 76 salami dydaktycznymi. W szkołach podstawowych suma sal lekcyjnych wynosiła 145, a w gimnazjach 59. Pomieszczenia dydaktyczne ostrowskich placówek oświatowych są wyposażone w odpowiedni sprzęt umożliwiający proces dydaktyczny.

2. Technologia komputerowa i informatyczna.

Nauczanie w XXI wieku wymaga stosowania środków audiowizualnych najnowszej generacji. Temu wyzwaniu wyszły naprzeciw również ostrowskie szkoły podstawowe i gimnazja, które swoim uczniom oferują: 14 pracowni komputerowych i 11 centrów multimedialnych. Poza tym proces dydaktyczny jest realizowany przy użyciu takich narzędzi jak: rzutniki multimedialne i tablice interaktywne. Szczególnie te ostatnie cieszą się dużym zainteresowaniem wśród uczniów i nauczycieli. Ilość środków multimedialnych w poszczególnych placówkach przedstawiają poniższe tabele.

Szkoły podstawowe

Tabela nr 18

Lp.	Nazwa placówki	Liczba pracowni komputerowych	Liczba centrów multimedialnych	Liczba tablic interaktywnych	Liczba rzutników multimedialnych
1.	Szkoła Podstawowa nr 1	2	1	15	18
2.	Szkoła Podstawowa nr 4	1	0	2	3
3.	Szkoła Podstawowa nr 5	2	1	6	10
4.	Szkoła Podstawowa nr 6	1	1	3	9
5.	Szkoła Podstawowa nr 7	1	0	1	2
6.	Szkoła Podstawowa nr 9	1	1	4	8
7.	Szkoła Podstawowa nr 11	1	1	3	5
8.	Szkoła Podstawowa nr 13	1	2	1	2
Razem		10	7	35	57

Gimnazja

Tabela nr 19

Lp.	Nazwa placówki	Liczba pracowni komputerowych	Liczba centrów multimedialnych	Liczba tablic interaktywnych	Liczba rzutników multimedialnych
1.	Gimnazjum nr 1	2	2	3	4
2.	Gimnazjum nr 3	1	1	4	4
3.	Gimnazjum nr 4	1	1	1	3
Razem		4	4	8	11

3. Świetlice szkolne.

Bardzo ważnym miejscem realizacji zadań opiekuńczych jest świetlica szkolna.

W minionym roku w szkołach podstawowych i gimnazjach funkcjonowało 13 świetlic, z których średnio korzystało 868 uczniów. W świetlicach pracuje ogółem 40 nauczycieli, co stanowi 24,75 etatów.

Tabela nr 20

Lp.	Nazwa placówki	Liczba świetlic w poszczególnych placówkach	Średnia liczba dzieci korzystających ze świetlicy szkolnej	Liczba nauczycieli	Liczba etatów
1.	Szkoła Podstawowa nr 1	1	60	4	3,00
2.	Szkoła Podstawowa nr 4	1	40	3	1,73
3.	Szkoła Podstawowa nr 5	2	156	5	3,54
4.	Szkoła Podstawowa nr 6	1	52	3	2,00
5.	Szkoła Podstawowa nr 7	1	90	3	1,50
6.	Szkoła Podstawowa nr 9	1	169	8	5,65
7.	Szkoła Podstawowa nr 11	1	100	4	1,83
8.	Szkoła Podstawowa nr 13	2	84	4	2,00
9.	Gimnazjum nr 1	1	30	2	1,00
10.	Gimnazjum nr 3	1	25	1	1,00
11.	Gimnazjum nr 4	1	62	3	1,50
Razem		13	868	40	24,75

4. Baza sportowo – rekreacyjna.

Szkoły podstawowe

Tabela nr 21

Lp.	Nazwa placówki	Liczba sal gimnastycznych	Boiska	
			Ze sztuczną nawierzchnią	Inne
1.	Szkoła Podstawowa nr 1	2	2	1
2.	Szkoła Podstawowa nr 4	1	1	0
3.	Szkoła Podstawowa nr 5	1	0	1
4.	Szkoła Podstawowa nr 6	1	2	1
5.	Szkoła Podstawowa nr 7	2	0	3
6.	Szkoła Podstawowa nr 9	2	1	0
7.	Szkoła Podstawowa nr 11	1	0	0
8.	Szkoła Podstawowa nr 13	1	1	0
Razem		11	7	6

Gimnazja

Tabela nr 22

Lp.	Nazwa placówki	Liczba sal gimnastycznych	Boiska	
			Ze sztuczną nawierzchnią	Inne
1.	Gimnazjum nr 1	2	0	0
2.	Gimnazjum nr 3	2	1	3
3.	Gimnazjum nr 4	1	1	0
Razem		5	2	3

Wszystkie ostrowskie szkoły podstawowe i gimnazja dysponują salami gimnastycznymi oraz boiskami sportowymi, co zapewnia możliwość realizacji zajęć wychowania fizycznego i innych zajęć sportowych. W I półroczu 2013 roku rozpoczęto realizację inwestycji związanej z budową kompleksu sportowego przy Gimnazjum nr 1. Nowy obiekt składa się z boiska piłkarskiego o nawierzchni syntetycznej, lekkoatletycznej bieżni poliuretanowej, skoczni w dal oraz skoczni wzwyż. Ponadto w I półroczu roku szkolnego 2012/2013 w ramach Rządowego programu „Radosna szkoła” oddano do użytku nowe place zabaw przy Szkole Podstawowej nr 1, nr 6 i 7.

IV. Poziom nauczania.

1. Wyniki sprawdzianu klas VI szkoły podstawowej z uwzględnieniem tendencji rozwojowych.

Tabela nr 23

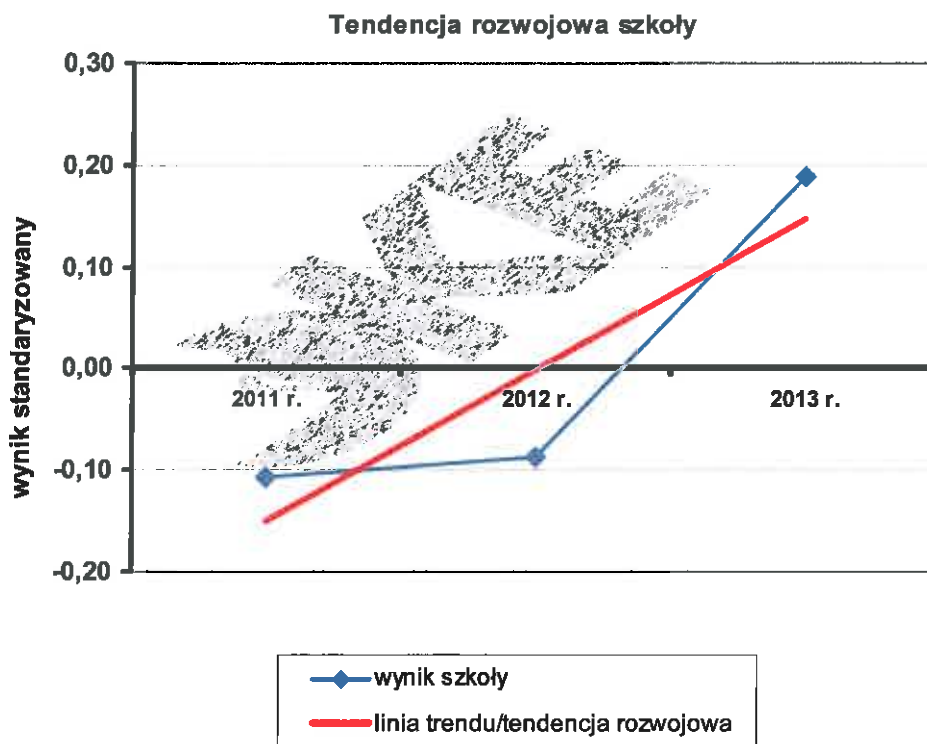
Nazwa placówki	Średni wynik punktowy szkoły	Stanin szkoły na tle województwa	Średnia punktowa województwa	Stanin szkoły na tle okręgu	Średnia punktowa okręgu	Stanin szkoły na tle kraju	Średnia punktowa kraju	Najwyższy wynik w szkole	Najniższy wynik w szkole
Szkoła Podstawowa nr 1	24,57	6	23,37	6	23,37	6	24,03	39	7
Szkoła Podstawowa nr 4	25,06	6	23,37	6	23,37	6	24,03	37	14
Szkoła Podstawowa nr 5	25,75	6/7	23,37	6/7	23,37	6	24,03	40	5
Szkoła Podstawowa nr 6	24,67	6	23,37	6	23,37	6	24,03	38	7
Szkoła Podstawowa nr 7	24,25	6	23,37	6	23,37	5	24,03	38	4
Szkoła Podstawowa nr 9	27,77	8	23,37	8	23,37	7/8	24,03	40	11
Szkoła Podstawowa nr 11	25,77	6/7	23,37	6/7	23,37	6	24,03	40	9
Szkoła Podstawowa nr 13	22,37	4/5	23,37	5	23,37	4	24,03	36	6
Średnia punktowa miasta	25,03								

Analizując wyniki sprawdzianu poszczególnych szkół należy zaznaczyć, że same średnie nie dają pełnego obrazu. Osiągnięte wyniki należy odnieść także do skali staninowej. Skala staninowa powstaje w ten sposób, że wyniki sprawdzianu uporządkowane od najniższego do najwyższego, są dzielone na dziewięć przedziałów tak wyznaczonych, aby średni wynik przypadał w środku piątego przedziału (stanina), a odchylenie standardowe dla kolejnych przedziałów wynosiło 2. Skala ta zaczyna się od stanina 1 najniższy, następnie kolejno stanin 2 bardzo niski, stanin 3 niski, stanin 4 niżej średni, stanin 5 średni, stanin 6 wyżej średni, stanin 7 wysoki, stanin 8 bardzo wysoki, stanin 9 najwyższy.

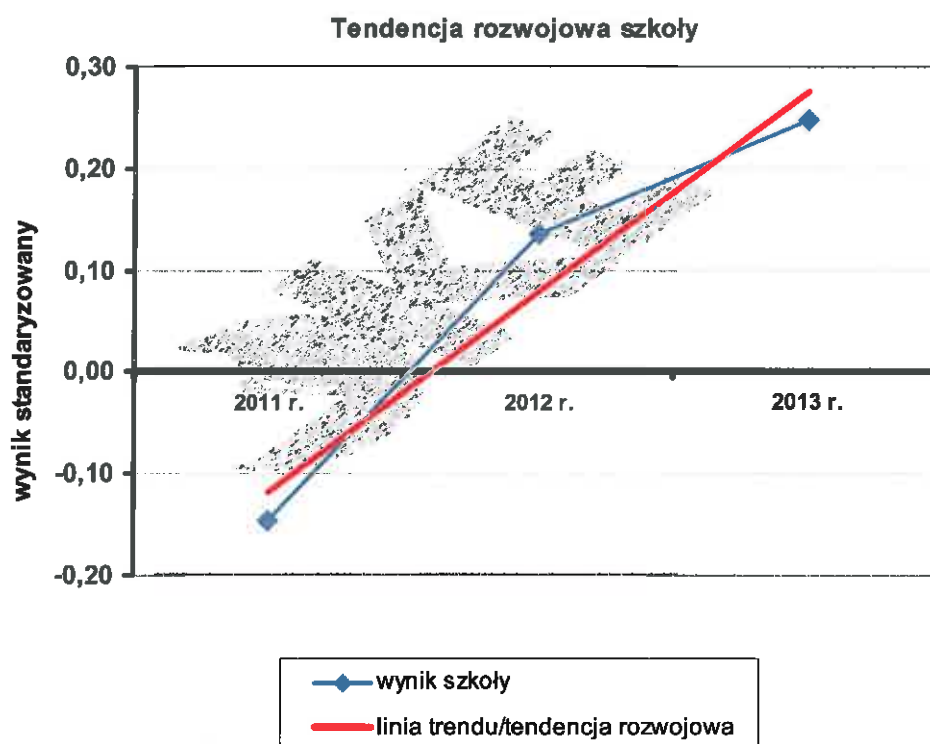
Analizując wyniki poszczególnych szkół podstawowych Okręgowa Komisja Egzaminacyjna w Poznaniu przedstawia ich tendencje rozwojowe.

Tendencje rozwojowe szkół podstawowych opracowane przez Okręgową Komisję Egzaminacyjną w Poznaniu.

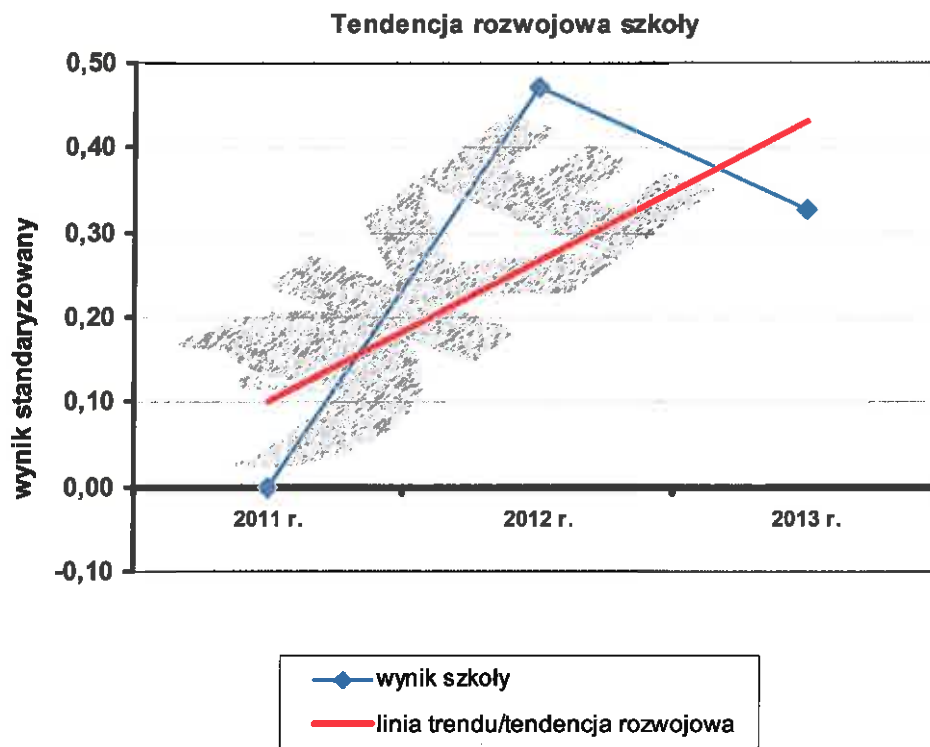
Szkoła Podstawowa nr 1



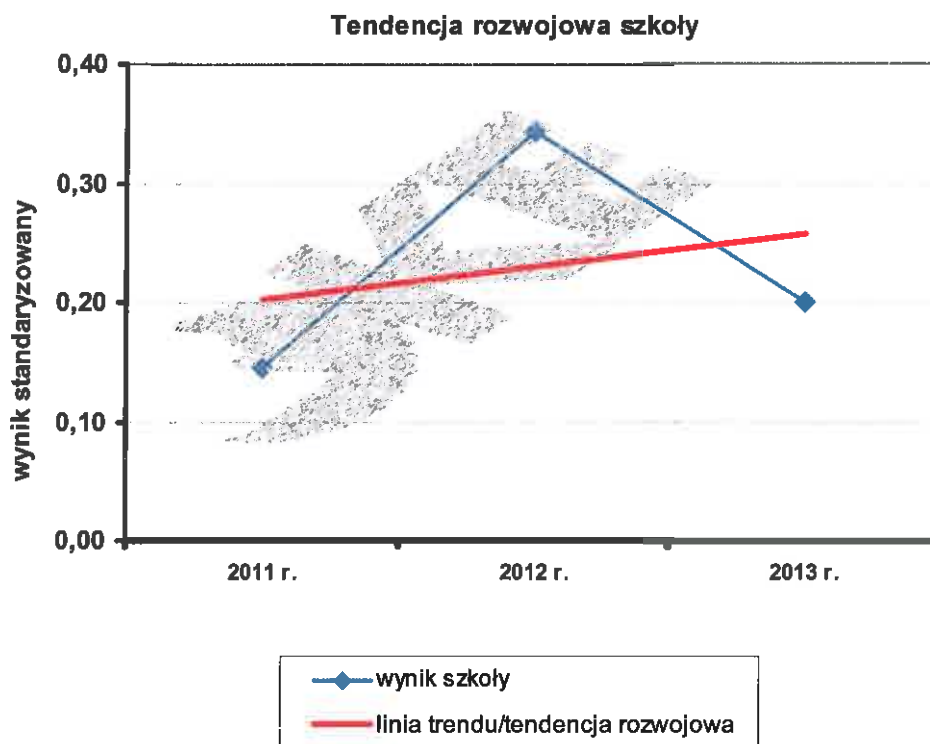
Szkoła Podstawowa nr 4



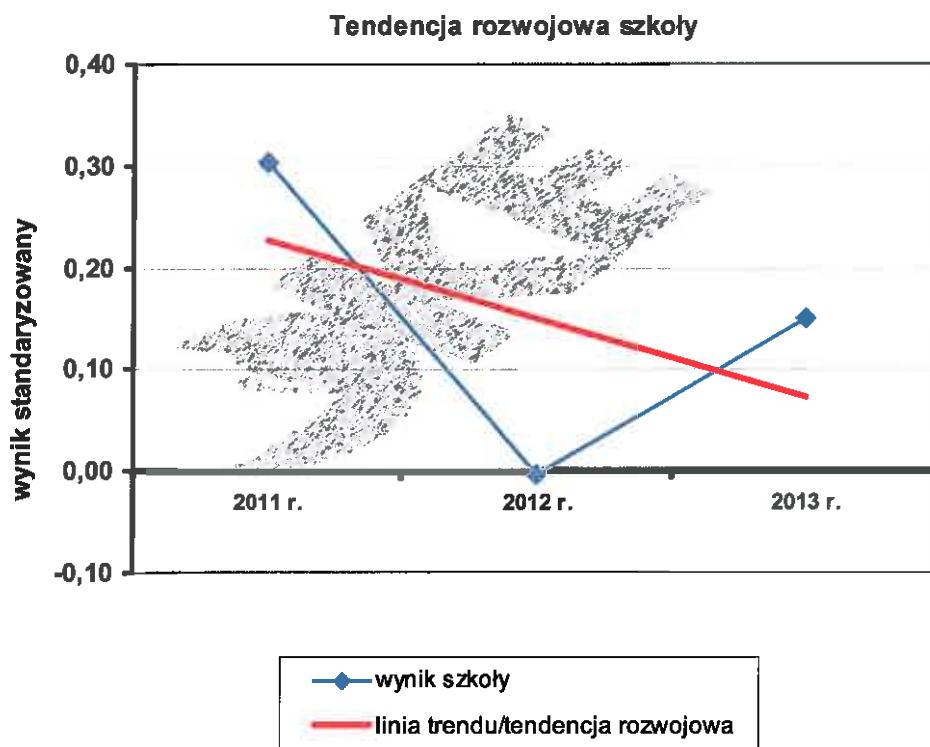
Szkoła Podstawowa nr 5



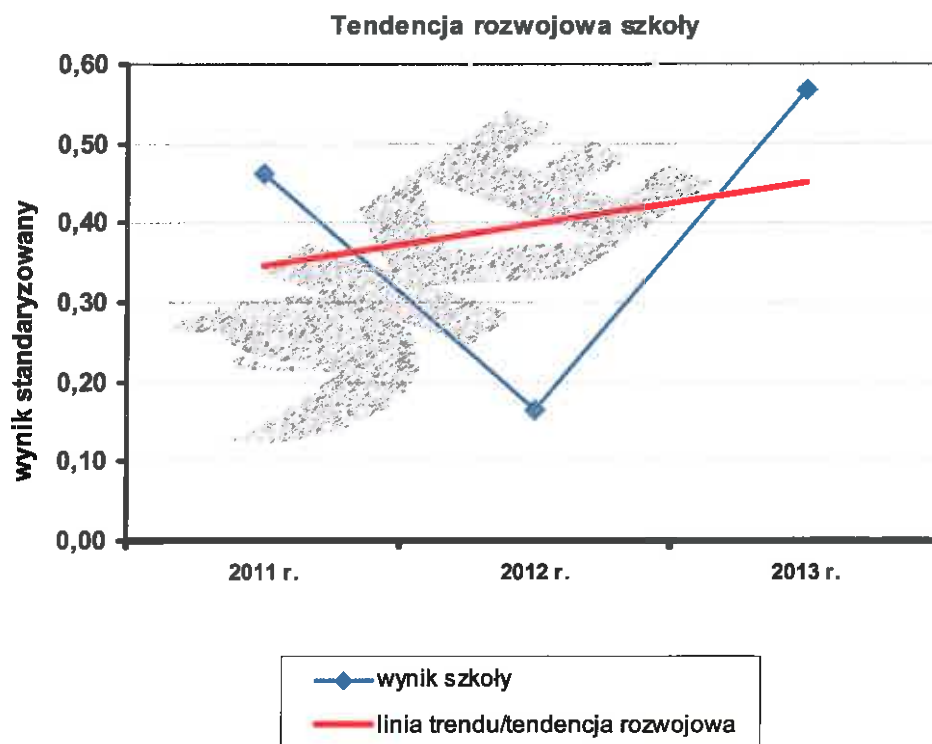
Szkoła Podstawowa nr 6



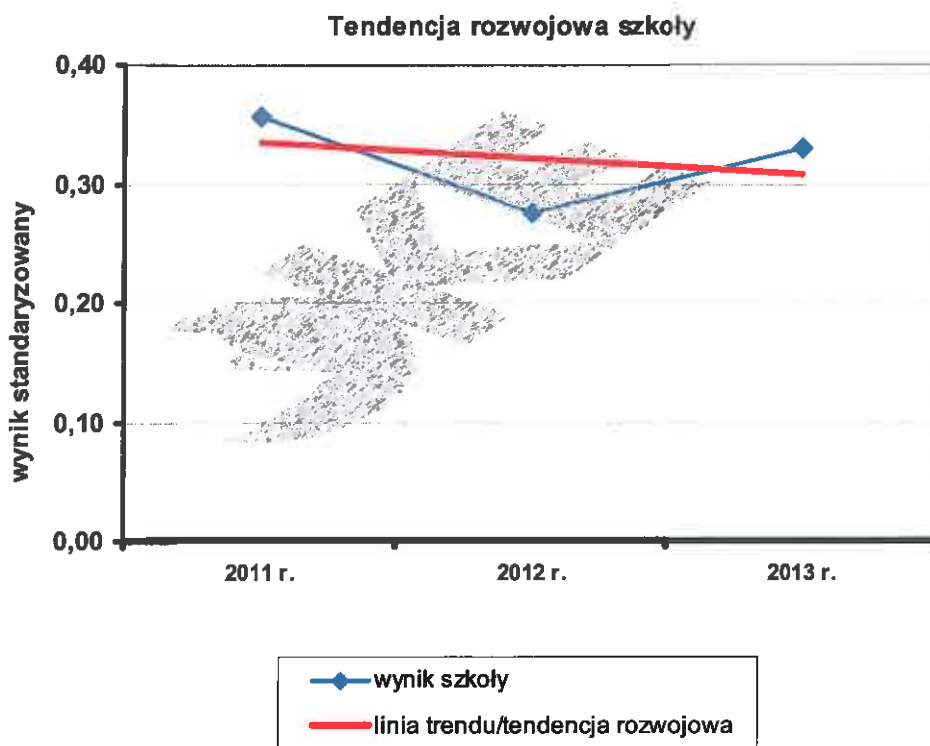
Szkoła Podstawowa nr 7



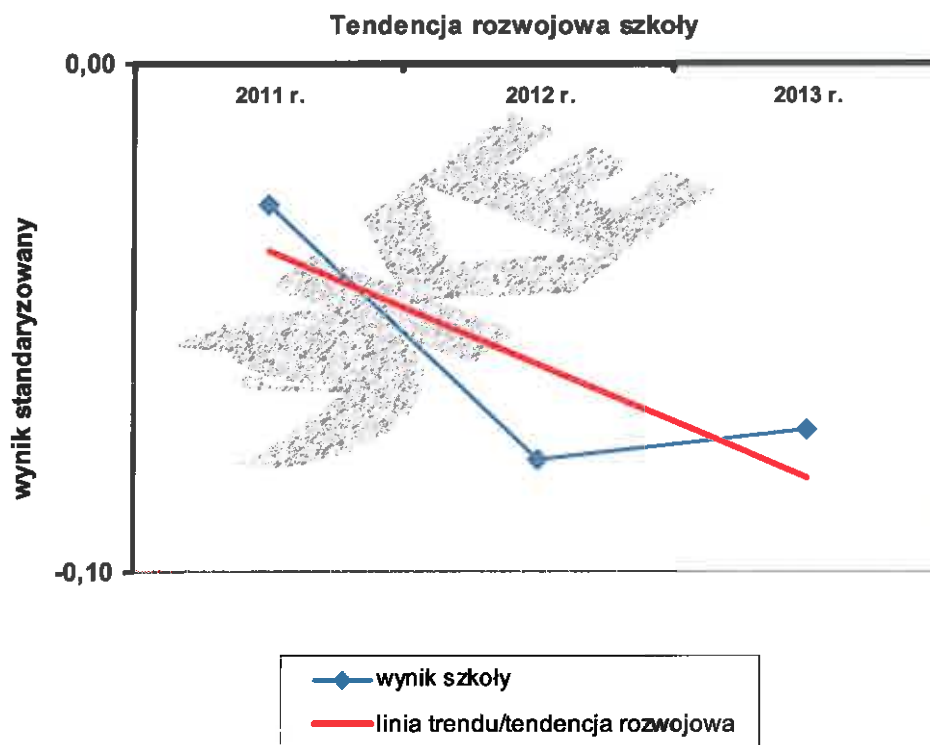
Szkoła Podstawowa nr 9



Szkoła Podstawowa nr 11



Szkoła Podstawowa nr 13



2. Wyniki egzaminu gimnazjalnego z uwzględnieniem edukacyjnej wartości dodanej (EWD).

Tabela nr 24

Część humanistyczna, z zakresu języka polskiego							
Nazwa szkoły	Średni wynik szkoły (%)	Stanin szkoły na tle województwa	Średnia województwa (%)	Stanin szkoły na tle okręgu	Średnia okręgu (%)	Stanin szkoły na tle kraju	Średnia kraju (%)
Gimnazjum nr 1	60,51	5	59,92	6	59,45	5	62,00
Gimnazjum nr 3	55,82	4	59,92	4	59,45	4	62,00
Gimnazjum nr 4	63,38	6	59,92	6	59,45	6	62,00
średni wynik procentowy miasta	59,90						

Tabela nr 25

Część humanistyczna, z zakresu wiedzy o społeczeństwie							
Nazwa szkoły	Średni wynik szkoły (%)	Stanin szkoły na tle województwa	Średnia województwa (%)	Stanin szkoły na tle okręgu	Średnia okręgu (%)	Stanin szkoły na tle kraju	Średnia kraju (%)
Gimnazjum nr 1	55,34	5	56,49	5	56,17	5	58,00
Gimnazjum nr 3	52,75	4	56,49	4	56,17	4	58,00
Gimnazjum nr 4	59,98	6	56,49	7	56,17	6	58,00
średni wynik procentowy miasta	56,02						

Tabela nr 26

Część matematyczno - przyrodnicza z zakresu matematyki							
Nazwa szkoły	Średni wynik szkoły (%)	Stanin szkoły na tle województwa	Średnia województwa (%)	Stanin szkoły na tle okręgu	Średnia okręgu (%)	Stanin szkoły na tle kraju	Średnia kraju (%)
Gimnazjum nr 1	46,09	5	47,43	5	46,64	5	48,00
Gimnazjum nr 3	38,57	3	47,43	3	46,64	3	48,00
Gimnazjum nr 4	49,03	6	47,43	6	46,64	6	48,00
średni wyniki procentowy miasta	44,56						

Tabela nr 27

Część matematyczno - przyrodnicza z zakresu przedmiotów przyrodniczych							
Nazwa szkoły	Średni wynik szkoły (%)	Stanin szkoły na tle województwa	Średnia województwa (%)	Stanin szkoły na tle okręgu	Średnia okręgu (%)	Stanin szkoły na tle kraju	Średnia kraju (%)
Gimnazjum nr 1	56,10	5	58,13	5	57,59	4	59,00
Gimnazjum nr 3	49,71	3	58,13	3	57,59	3	59,00
Gimnazjum nr 4	60,06	6	58,13	6	57,59	6	59,00
średni wyniki procentowy miasta	55,29						

Tabela nr 28

Język obcy- język angielski podstawowy							
Nazwa szkoły	Średni wynik szkoły (%)	Stanin szkoły na tle województwa	Średnia województwa (%)	Stanin szkoły na tle okręgu	Średnia okręgu (%)	Stanin szkoły na tle kraju	Średnia kraju (%)
Gimnazjum nr 1	64,12	6	61,78	6	61,80	6	63,00
Gimnazjum nr 3	65,67	6	61,78	6	61,80	6	63,00
Gimnazjum nr 4	68,27	7	61,78	7	61,80	6	63,00
średni wyniki procentowy miasta	66,02						

Tabela nr 29

Język obcy- język niemiecki podstawowy							
Nazwa szkoły	Średni wynik szkoły (%)	Stanin szkoły na tle województwa	Średnia województwa (%)	Stanin szkoły na tle okręgu	Średnia okręgu (%)	Stanin szkoły na tle kraju	Średnia kraju (%)
Gimnazjum nr 1	60,04	5	57,17	5	57,74	6	58,00
Gimnazjum nr 3	45,91	3	57,17	3	57,74	4	58,00
Gimnazjum nr 4	55,05	5	57,17	5	57,74	5	58,00
średni wyniki procentowy miasta	53,67						

W roku szkolnym 2012/2013 egzamin gimnazjalny odbywał się na podobnych zasadach jak w roku poprzednim. Wymagania ogólne i szczegółowe określały wiadomości i umiejętności, które uczniowie powinni zdobyć na kolejnych etapach edukacji. W 2013 roku egzamin gimnazjalny uczniowie zdawali z części humanistycznej podzielonej na dwie odrębne części:

- języka polskiego,
- historii i wiedzy o społeczeństwie

Podobnie z części matematyczno –przyrodniczej, tu zmagali się z:

- matematyką,
- przedmiotami przyrodniczymi (geografia, chemia, fizyka, biologia)

Analizując wyniki nauczania i porównując je z wynikami kraju, okręgu i województwa wielkopolskiego można stwierdzić, że Gimnazjum nr 4 osiągnęło wyniki z poszczególnych części wyższe od tych na poziomie okręgu, kraju czy województwa. Wyniki poszczególnych części egzaminu Gimnazjum nr 1 w większości także są zbliżone bądź wyższe od tych na poziomie okręgu, kraju czy województwa. Natomiast w przypadku Gimnazjum nr 3 wyniki są poniżej średniej krajowej, okręgu czy też wojewódzkiej.

Edukacyjna wartość dodana (EWD)

Egzamin gimnazjalny możemy także analizować stosując metody statystyczne edukacyjnej wartości dodanej. Termin edukacyjna wartość dodana (EWD) oznacza zarówno **metodę**, jak i **wskaźnik** liczbowy wyliczony tą metodą. **Metody EWD** to metody statystyczne pozwalające na podstawie zasobów na wejściu (np. wynik na egzaminie poprzedniego etapu kształcenia) oraz wyjściu (np. wynik na egzaminie końcowym) oszacować efektywność nauczania, czyli wkład danej szkoły w końcowy poziom wiedzy uczniów na danym etapie kształcenia. W polskim modelu EWD wykorzystywana jest przede wszystkim informacja o wynikach egzaminacyjnych na kolejnych etapach kształcenia, dlatego też **wskaźniki EWD** są jednym ze sposobów komunikowania wyników egzaminacyjnych. EWD jest miarą efektywności nauczania w szkole. Wskaźniki EWD są ważnymi wskaźnikami oświatowymi, związanymi z wynikami egzaminów zewnętrznych.

Informując o wykorzystaniu zasobów uczniowskich na wejściu pozwalają:

- ocenić efektywność nauczania w prowadzonych szkołach,
- porównać ze sobą szkoły ze względu na efektywność nauczania,
- odnieść wyniki do gminnych, powiatowych i wojewódzkich układów odniesienia.

Wskaźniki EWD można wykorzystać zarówno do diagnozy stanu (np. przy formułowaniu strategii oświatowej), jak i monitorowania efektów podejmowanych działań (np. przy składaniu corocznej informacji o stanie oświaty). Wskaźniki EWD mogą posłużyć również jako kryteria sukcesu przy formułowaniu celów do osiągnięcia w pewnej perspektywie czasowej (np. w strategii oświatowej).

Gimnazjum nr 1 im. Polskich Noblistów w Ostrowie Wielkopolskim

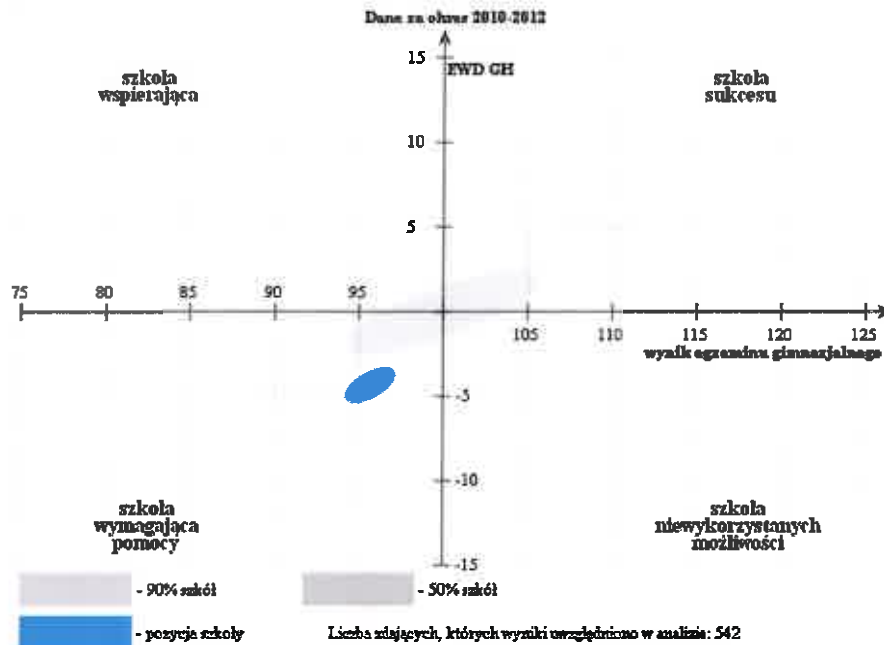
Wrocławska 51, 63-400 Ostrów Wielkopolski

część humanistyczna

Pozycja szkoły ze względu na wskaźniki wyniku końcowego i edukacyjnej wartości dodanej. 95% powierzchnia ufności dla łącznego oszacowania wskaźników.

1. Wskaźniki obliczone na podstawie danych egzaminacyjnych z lat 2010-2012.

 Liczba zdających, których wyniki uwzględniono w analizie: 542.

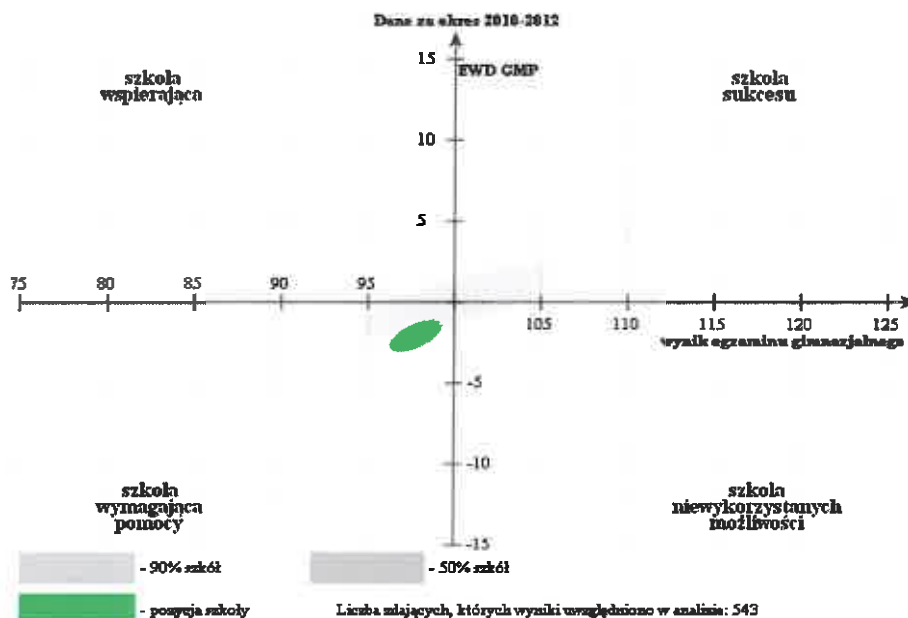


część matematyczno-przyrodnicza

Pozycja szkoły ze względu na wskaźniki wyniku końcowego i edukacyjnej wartości dodanej. 95% powierzchnia ufności dla łącznego oszacowania wskaźników.

1. Wskaźniki obliczone na podstawie danych egzaminacyjnych z lat 2010-2012.

 Liczba zdających, których wyniki uwzględniono w analizie: 543.



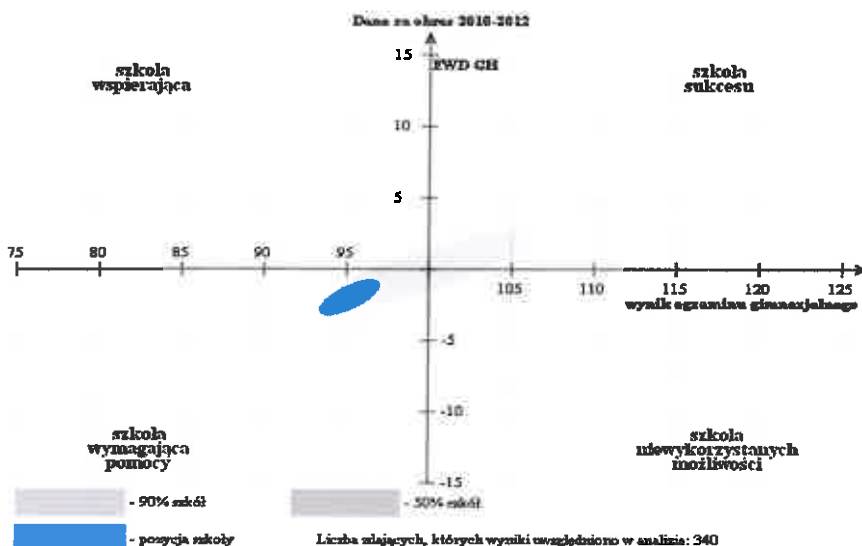
Gimnazjum nr 3
Tuwima 12, 63-400 Ostrów Wielkopolski

część humanistyczna

Pozycja szkoły ze względu na wskaźniki wyniku końcowego i edukacyjnej wartości dodanej. 95% powierzchnia ufności dla łącznego oszacowania wskaźników.

1. Wskaźniki obliczone na podstawie danych egzaminacyjnych z lat 2010-2012.

■ Liczba zdających, których wyniki uwzględniono w analizie: 340.
 W połączonej bazie wyników egzaminu gimnazjalnego i sprawdzianu po szkole podstawowej dla tego gimnazjum brakuje ponad 10% danych. Może to być wynikiem problemów z połączeniem wyników gimnazjalnych ze sprawdzianem. W związku z tym wyznaczenie pozycji szkoły na wykresie może być mniej precyzyjne.

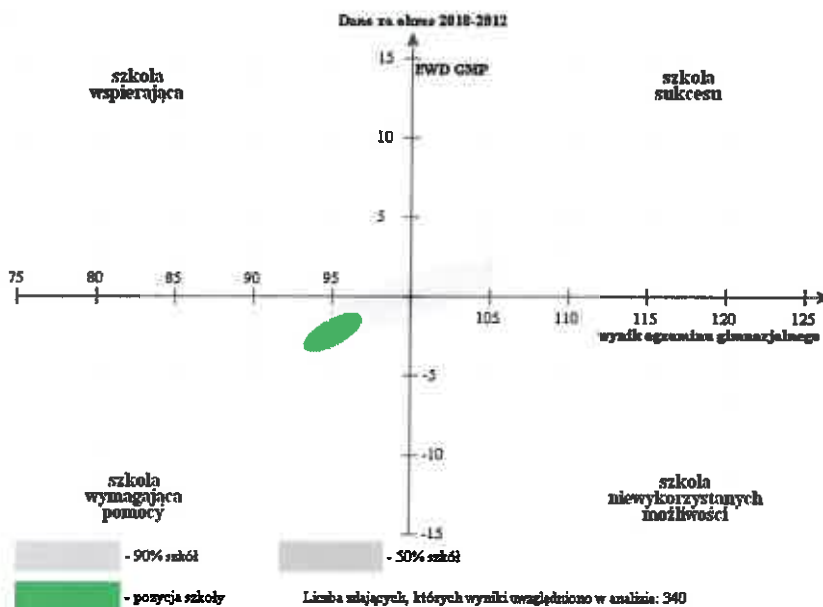


część matematyczno-przyrodnicza

Pozycja szkoły ze względu na wskaźniki wyniku końcowego i edukacyjnej wartości dodanej. 95% powierzchnia ufności dla łącznego oszacowania wskaźników.

1. Wskaźniki obliczone na podstawie danych egzaminacyjnych z lat 2010-2012.

■ Liczba zdających, których wyniki uwzględniono w analizie: 340.
 W połączonej bazie wyników egzaminu gimnazjalnego i sprawdzianu po szkole podstawowej dla tego gimnazjum brakuje ponad 10% danych. Może to być wynikiem problemów z połączeniem wyników gimnazjalnych ze sprawdzianem. W związku z tym wyznaczenie pozycji szkoły na wykresie może być mniej precyzyjne.




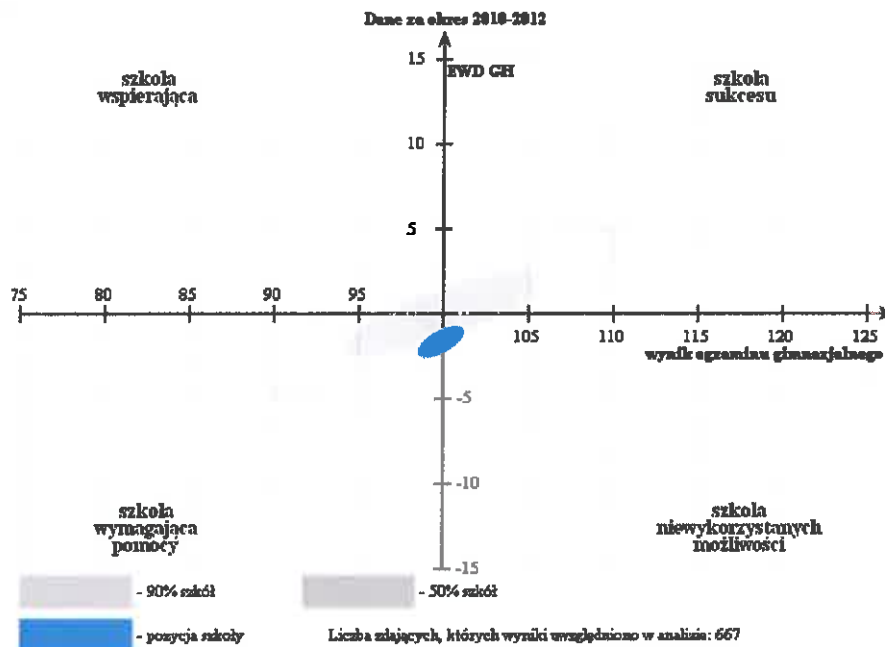
Gimnazjum nr 4 im. Powstańców Wielkopolskich
Krotoszyńska 171, 63-400 Ostrów Wielkopolski

część humanistyczna

Pozycja szkoły ze względu na wskaźniki wyniku końcowego i edukacyjnej wartości dodanej. 95% powierzchnia ufności dla łącznego oszacowania wskaźników.

1. Wskaźniki obliczone na podstawie danych egzaminacyjnych z lat 2010-2012.


 Liczba zdających, których wyniki uwzględniono w analizie: 667.

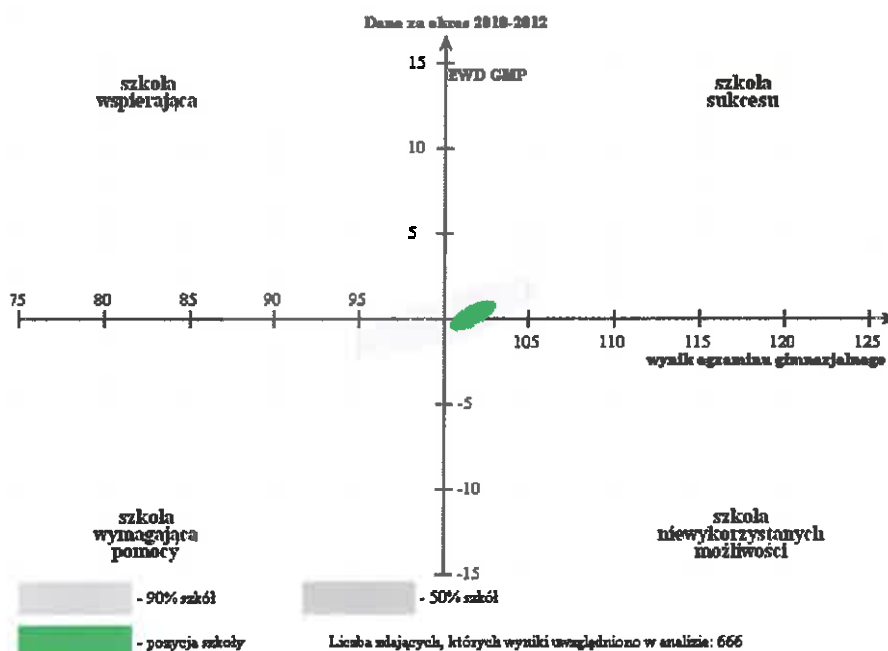


część matematyczno-przyrodnicza

Pozycja szkoły ze względu na wskaźniki wyniku końcowego i edukacyjnej wartości dodanej. 95% powierzchnia ufności dla łącznego oszacowania wskaźników.

1. Wskaźniki obliczone na podstawie danych egzaminacyjnych z lat 2010-2012.

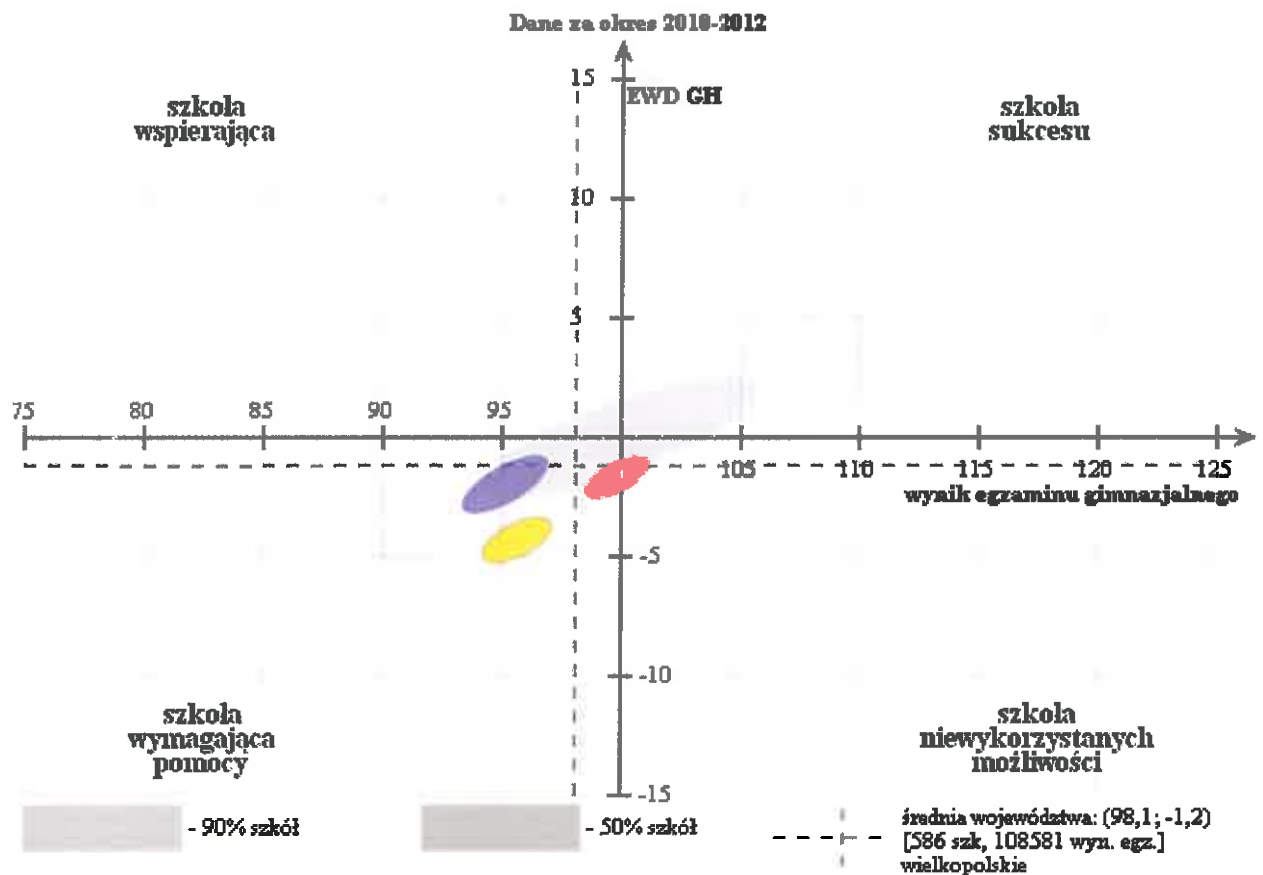
 Liczba zdających, których wyniki uwzględniono w analizie: 666.



EDUKACYJNA WARTOŚĆ DODANA

Porównywane szkoły – część humanistyczna

1. **Gimnazjum nr 3**
Tuwima 12, 63-400 Ostrów Wielkopolski
(gmina: *Ostrów Wielkopolski*, powiat: *ostrowski*, województwo: *wielkopolskie*)
Liczba zdających, których wyniki uwzględniono w analizie: 340
2. **Gimnazjum nr 4 im. Powstańców Wielkopolskich**
Krotoszyńska 171, 63-400 Ostrów Wielkopolski
(gmina: *Ostrów Wielkopolski*, powiat: *ostrowski*, województwo: *wielkopolskie*)
Liczba zdających, których wyniki uwzględniono w analizie: 667
3. **Gimnazjum nr 1 im. Polskich Noblistów w Ostrowie Wielkopolskim**
Wrocławska 51, 63-400 Ostrów Wielkopolski
(gmina: *Ostrów Wielkopolski*, powiat: *ostrowski*, województwo: *wielkopolskie*)
Liczba zdających, których wyniki uwzględniono w analizie: 542



Porównywane szkoły – część matematyczno – przyrodnicza

1. **Gimnazjum nr 3**

Tuwima 12, 63-400 Ostrów Wielkopolski

(gmina: *Ostrów Wielkopolski*, powiat: *ostrowski*, województwo: *wielkopolskie*)

Liczba zdających, których wyniki uwzględniono w analizie: 340

2. **Gimnazjum nr 4 im. Powstańców Wielkopolskich**

Krotoszyńska 171, 63-400 Ostrów Wielkopolski

(gmina: *Ostrów Wielkopolski*, powiat: *ostrowski*, województwo: *wielkopolskie*)

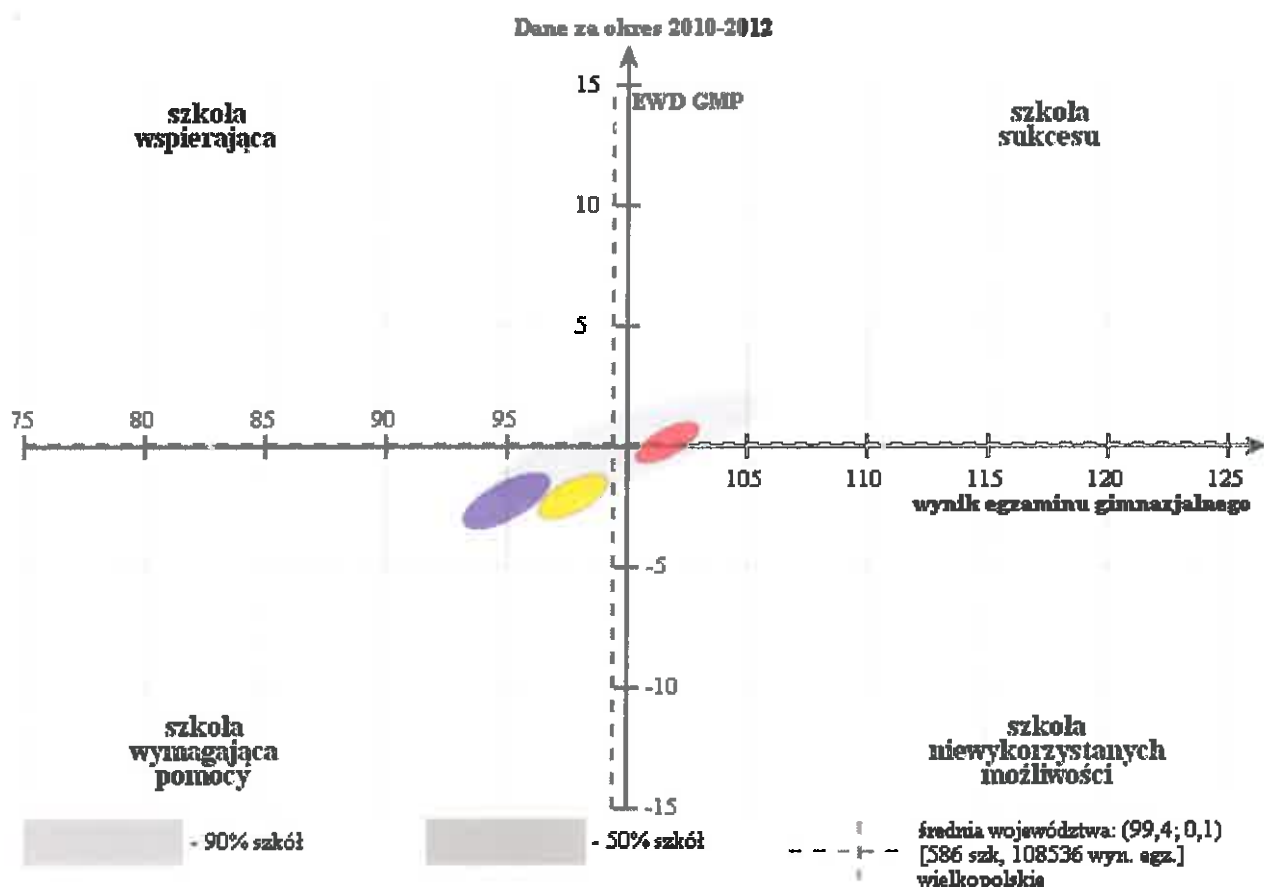
Liczba zdających, których wyniki uwzględniono w analizie: 666

3. **Gimnazjum nr 1 im. Polskich Noblistów w Ostrowie Wielkopolskim**

Wrocławska 51, 63-400 Ostrów Wielkopolski

(gmina: *Ostrów Wielkopolski*, powiat: *ostrowski*, województwo: *wielkopolskie*)

Liczba zdających, których wyniki uwzględniono w analizie: 543



3. Sukcesy uczniów w konkursach przedmiotowych organizowanych przez Ministerstwo Edukacji Narodowej, Kuratorium Oświaty oraz na szczeblu krajowym, wojewódzkim, powiatowym:

Uczniowie naszych szkół odnieśli wiele sukcesów w olimpiadach i konkursach przedmiotowych, co obrazują poniższe tabele:

Konkursy o zasięgu krajowym

Tabela nr 30

Organizator	Pełna nazwa konkursu	Szczepel konkursu	Osiągnięcia		
			Imię i nazwisko ucznia	Imię i nazwisko nauczyciela przygotowującego ucznia	Nazwa osiągnięcia
Szkoła Podstawowa nr 9					
Portal Sportowa Rodzina pl. Firma Astra	„Bez kasku nie jadę”	Ogólnopolski	Praca Zbiorowa klasy I c	Ewa Nawrocka	I miejsce
Zespół Szkół im. Jana Pawła II w Łochowie	I Ogólnopolski Konkurs Artystyczny „Polska w obiektywie – dar dla HUAMBO w Peru”	Ogólnopolski	Praca Zbiorowa klasy I a	Beata Czekalska	Nagroda Specjalna
Szkoła Podstawowa nr 11					
Ogólnopolski Program „Scrabble w Szkole” Gimnazjum nr 2 w Kutnie	XI Ogólnopolski Turniej Scrabble	Ogólnopolski	Hanna Góźdz Albert Połomski	Ewa Sikorska	Mistrzostwo Polski

Konkursy organizowane przez Kuratorium Oświaty

Tabela nr 31

Organizator	Pełna nazwa konkursu	Szczepel konkursu	Osiągnięcia		
			Imię i nazwisko ucznia	Imię i nazwisko nauczyciela przygotowującego ucznia	Nazwa osiągnięcia
Szkoła Podstawowa nr 6					
Stowarzyszenie Gmin i Powiatów Wielkopolski	Wojewódzki XVII Konkurs Wiedzy o Wielkopolsce	Wojewódzki	Marta Rauk	Rafał Leszczyński	I miejsce
Szkoła Podstawowa nr 7					
Kuratorium Oświaty w Poznaniu i Stowarzyszenie Gmin i Powiatów Wielkopolski	Wojewódzki XVII Konkurs Wiedzy o Wielkopolsce	Wojewódzki	Aleksander Wieczorek	Małgorzata Wieczorek	I miejsce
Szkoła Podstawowa nr 9					
Kuratorium Oświaty w Poznaniu	Wojewódzki Konkurs Humanistyczny	Wojewódzki	Barbara Gomółka	Małgorzata Frąszczak	Laureatka
Szkoła Podstawowa nr 11					
Kuratorium Oświaty w Poznaniu	Wojewódzki Konkurs Humanistyczny	Wojewódzki	Aleksandra Sójka	Katarzyna Kaźmierowska	Laureatka
Kuratorium Oświaty w Poznaniu	Wojewódzki Konkurs Matematyczny	Wojewódzki	Julia Banasiak Albert Połomski	Aurelia Kania	Finalistka – Laureatka

Gimnazjum nr 1					
Kuratorium Oświaty w Poznaniu	Wojewódzki Konkurs Historyczny	Wojewódzki	Hubert Janiak	Piotr Stasiak	Finalista
Towarzystwo Samorządowe w Koninie	XX Wielkopolski Konkurs Wiedzy o Samorządzie Terytorialnym	Wojewódzki	Wojciech Kempański Piotr Suchecki	Piotr Stasiak	Finalista Finalista
Gimnazjum nr 4					
Kuratorium Oświaty w Poznaniu	Wojewódzki Konkurs Fizyczny	Wojewódzki	Dorota Świątek Michał Swędrowski Karol Daunke Patrik Mieszalski Piotr Olejnik Patrik Ławrynowicz	Krzysztof Ziętek	Finaliści
Kuratorium Oświaty w Poznaniu	Wojewódzki Konkurs Historyczny	Wojewódzki	Konrad Maik Michał Swędrowski Karol Daunke	Sylwia Różalska Dariusz Pietraszek	Finaliści

Konkursy organizowane na szczeblu powiatu

Tabela nr 32

Organizator	Pełna nazwa konkursu	Szczepel konkursu	Osiągnięcia		
			Imię i nazwisko ucznia	Imię i nazwisko nauczyciela przygotowującego ucznia	Nazwa osiągnięcia
Szkoła Podstawowa nr 1					
Miejski Dom Kultury	Międzyszkolny Konkurs Informatyczny „Cyborg”	Powiatowy	Angelika Majchrzak Patrik Tomalak	Anna Kasprzak - Idziorek	I miejsce
Stowarzyszenie Kulturalno - Oświatowe Klub Nauczyciela	Regionalny Konkurs Gazet Szkolnych	Powiatowy	Paweł Woźniak Mateusz Jończak Kamil Kurdykiewicz	Anna Kasprzak - Idziorek	I miejsce
Profamilia Diecezja Kaliska	Diecezjalny Konkurs „W rodzinie uczyć się wiary”	Powiatowy	Zuzanna Stodolna	Izabela Maroszek	I miejsce
Szkoła Podstawowa nr 7 w Ostrowie Wielkopolskim	Diecezjalny Konkurs „Świętych kocham i szanuję ich nauczycieli naśladowuję”	Powiatowy	Karolina Trzeciak Natalia Wasiak	Izabela Maroszek	I miejsce
Szkoła Podstawowa nr 5					
Publiczna Biblioteka im. Stefana Rowińskiego	Życie i twórczość Krzysztofa Kamila Baczyńskiego	Powiatowy	Julia Szczepaniak Marta Śron Natalia Stodolna	Małgorzata Szczepaniak	I miejsce
Ostrowskie Centrum Kultury	Powiatowy Konkurs Recytatorski Poezji Miłosnej „Miłość niejedno ma imię”	Powiatowy	Julia Majchrzak	Katarzyna Skupińska	I miejsce
Nadleśnictwo Antonin	X Powiatowy Konkurs „Region w którym mieszkasz”	Powiatowy	Barbara Majchrzak Jakub Jesiołowski	Maria Baranowska	I miejsce
Szkoła Podstawowa nr 7					
Szkoła Podstawowa nr 5 w Ostrowie Wielkopolskim	Powiatowy Konkurs Ekologiczny „Region w którym mieszkasz”	Powiatowy	Julia Wietrzyńska	Violetta Lebda	I miejsce

Szkoła Podstawowa nr 9					
Szkoła Podstawowa nr 5 w Ostrowie Wielkopolskim	V Powiatowy Konkurs Plastyczny	Powiatowy	Aleksandra Wichlacz	Małgorzata Frąszczak	Laureatka
Szkoła Podstawowa nr 11					
Urząd Marszałkowski Województwa Wielkopolskiego i Ostrowskie Towarzystwo Naukowe	X Powiatowy Konkurs Polonistyczny	Powiatowy	Julia Banasiak	Katarzyna Kaźmierowska	I miejsce
Ostrowskie Towarzystwo Naukowe	XV Międzygminny Konkurs Ortograficzny „Mistrz Ortografii”	Powiatowy	Aleksandra Hanc Julia Banasiak Eryk Kałuża	Maria Kaźmierowska Katarzyna Kaźmierowska	Laureaci
Ostrowski Klub Scrabble, Stowarzyszenie Przyjaciół Szkoły ZAP Edukacja	II Powiatowy Konkurs Scrabble	Powiatowy	Hanna Góźdz Albert Połomski	Ewa Sikorska	I miejsce
Szkoła Podstawowa nr 5 w Ostrowie Wielkopolskim	X Powiatowy Konkurs Ekologiczny „Region w którym mieszkasz”	Powiatowy	Anna Śmigiel Julia Banasiak	Magdalena Danielewicz	I miejsce
Szkoła Podstawowa w Korytach	Powiatowy Konkurs Matematyczny	Powiatowy	Julia Banasiak Albert Połomski Dominik Dwornik	Aurelia Kania	Finaliści
Gimnazjum nr 1					
IV Liceum Ogólnokształcące w Ostrowie Wielkopolskim	„Ostrów Wielkopolski i okolice w obiektywie” Konkurs Fotograficzny	Powiatowy	Iga Chuderska	Katarzyna Chmielina	I miejsce
IV Liceum Ogólnokształcące w Ostrowie Wielkopolskim	„Chopin w Poezji”	Powiatowy	Igor Żulicki	Olga Janicka	I miejsce
Biblioteka Publiczna w Ostrowie Wielkopolskim	Powiatowy Konkurs Literacki – Walentynkowy Wiersz Miłosny	Powiatowy	Ewa Szymczak	Marzanna Ciupka Olga Janicka	I miejsce
I Liceum Ogólnokształcące w Ostrowie Wielkopolskim	Najciekawszy artykuł w ramach Powiatowych Warsztatów Dziennikarskich	Powiatowy	Natalia Nowak	Marzanna Ciupka	I miejsce
Gimnazjum nr 4					
Powiat Ostrowski	Powiatowy Konkurs „Polska krajem atrakcji turystycznych”	Powiatowy	Michał Swędrowski Natalia Chudy	Dorota Małecka Renata Kowalczyk	Finaliści

4. Sukcesy sportowe na poziomie: kraju, województwa, rejonu, powiatu.

Sukcesy sportowe na poziomie kraju – drużynowe.

Tabela nr 33

Organizator	Pełna nazwa zawodów	Osiągnięcia		
		Drużyna	Imię i nazwisko nauczyciela przygotowującego drużynę	Miejsce
Szkoła Podstawowa nr 5				
Ostrowski Szkolny Związek Sportowy	Ogólnopolski Turniej Koszykówki Dziewcząt rocznik 2000	Drużyna Dziewcząt	Joanna Zemka	I miejsce
Szkoła Podstawowa nr 9				
Urząd Miasta Chrzanowa, KS Chrzanowia	II Ogólnopolski Turniej Piłki Ręcznej Chłopców	Drużyna Chłopców	Paweł Staszak	I miejsce
Szkoła Podstawowa nr 9 w Ostrowie Wielkopolskim	Ogólnopolski Turniej Piłki Ręcznej w Ramach Obchodów 60 – lecia OSZS	Drużyna Chłopców	Paweł Staszak	I miejsce

Sukcesy sportowe na poziomie strefowym – drużynowo.

Tabela nr 34

Organizator	Pełna nazwa zawodów	Osiągnięcia		
		Drużyna	Imię i nazwisko nauczyciela przygotowującego drużynę	Miejsce
Gimnazjum nr 3				
Wielkopolski Związek Koszykówki	Rozgrywki Strefowe do Mistrzostw Polski w Koszykówce Chłopców	Drużyna Chłopców rocznik 1999	Konrad Ewiak	III miejsce
Wielkopolski Związek Koszykówki	Rozgrywki Strefowe do Mistrzostw Polski w Koszykówce Chłopców	Drużyna Chłopców rocznik 1997	Andrzej Suski	IV miejsce

Sukcesy sportowe na poziomie województwa – drużynowo.

Tabela nr 35

Organizator	Pełna nazwa zawodów	Osiągnięcia		
		Drużyna	Imię i nazwisko nauczyciela przygotowującego drużynę	Miejsce
Szkoła Podstawowa nr 1				
Ostrowski Szkolny Związek Sportowy	Mistrzostwa Województwa w Piłce Koszykowej	Drużyna Chłopców	Andrzej Suski	I miejsce
Szkoła Podstawowa nr 5				
Ostrowski Szkolny Związek Sportowy	Sztafetowe Biegi Przelajowe	Drużyna Mieszana	Przemysław Bendkowski Jacek Wawrzyniak	II miejsce

Ostrowski Szkolny Związek Sportowy	Badminton Chłopców	Drużyna Chłopców	Violetta Szymczak	I miejsce
Ostrowski Szkolny Związek Sportowy	Szachy	Drużyna Mieszana	Joanna Zemska	III miejsce
Ostrowski Szkolny Związek Sportowy	Piłka koszykowa dziewcząt	Drużyna Dziewcząt	Joanna Zemska	III miejsce
Ostrowski Szkolny Związek Sportowy	Piłka koszykowa chłopców	Drużyna Chłopców	Jacek Wawrzyniak	III miejsce
Szkoła Podstawowa nr 9				
ZPRP	Finał Wojewódzki Mistrzostwa Województwa Wielkopolskiego w Piłce Ręcznej Chłopców	Drużyna Chłopców	Paweł Staszak	I miejsce
Szkoła Podstawowa nr 11				
WZPR	Rozgrywki o Mistrzostwo Województwa Wielkopolskiego w Kategorii Dzieci w Piłkę Ręczną	Klasa IV	Paweł Rusek	II miejsce
Gimnazjum nr 3				
Wielkopolski Związek Koszykówki	Mistrzostwa Wielkopolski w Koszykówce Chłopców z rocznika 1999	Drużyna Chłopców	Konrad Ewiak	I miejsce
Szkolny Związek Sportowy – Wielkopolska	Wielkopolska Gimnazjada Młodzieży	Drużyna Chłopców	Andrzej Suski	II miejsce

Sukcesy sportowe na poziomie rejonu/powiatu – drużynowo.

Tabela nr 36

Organizator	Pełna nazwa zawodów	Osiągnięcia		
		Drużyna	Imię i nazwisko nauczyciela przygotowującego drużynę	Miejsce
Szkoła Podstawowa nr 5				
Ostrowski Szkolny Związek Sportowy	Sztafetowe Biegi Przelajowe	Drużyna Mieszana	Przemysław Bendkowski Jacek Wawrzyniak	I miejsce
Ostrowski Szkolny Związek Sportowy	Czwórbój Lekkoatletyczny	Drużyna Mieszana	Przemysław Bendkowski	I miejsce
Ostrowski Szkolny Związek Sportowy	Szachy	Drużyna Mieszana	Violetta Szymczak	I miejsce

Ostrowski Szkolny Związek Sportowy	Badminton Dziewcząt	Drużyna Dziewcząt	Violetta Szymczak	I miejsce
Ostrowski Szkolny Związek Sportowy	Piłka Koszykowa Dziewcząt	Drużyna Dziewcząt	Joanna Zemska	I miejsce
Szkoła Podstawowa nr 6				
Ostrowski Szkolny Związek Sportowy	Wielkopolskie Igrzyska Młodzieży Szkolnej – piłka nożna	Drużyna Chłopców	Mariusz Podlas	I miejsce
Szkoła Podstawowa nr 7				
Ostrowski Szkolny Związek Sportowy	Mistrzostwa Powiatu Ostrowskiego w Sztafetach Pływackich	Drużyna Mieszana	Bogusław Wawrzyniak	I miejsce
Ostrowski Szkolny Związek Sportowy	Mistrzostwa Powiatu Ostrowskiego w 4-boju LA Chłopców	Drużyna Chłopców	Bartłomiej Kryjom	I miejsce
Szkoła Podstawowa nr 9				
Ostrowski Szkolny Związek Sportowy	Mistrzostwa Powiatu Ostrowskiego w Halowej Piłce Nożnej	Drużyna Chłopców	Przemysław Nowak	I miejsce
Ostrowski Szkolny Związek Sportowy	Mistrzostwa Powiatu w Piłce Ręcznej Chłopców	Drużyna Chłopców	Paweł Staszak	I miejsce
ZPRP oraz Ministerstwo Sportu	Mistrzostwa Rejonu w Piłce Ręcznej Chłopców „Szczypiorniak na Orlikach”	Drużyna Chłopców	Paweł Staszak	I miejsce
Ostrowski Szkolny Związek Sportowy	Mistrzostwa Powiatu w Piłce Nożnej	Drużyna Chłopców	Przemysław Nowak	I miejsce
Gimnazjum nr 1				
Ostrowski Szkolny Związek Sportowy	Mistrzostwa Powiatowe w Badmintonie Drużynowym	Drużyna Dziewcząt	Adam Grzesiak	I miejsce
Ostrowski Szkolny Związek Sportowy	Mistrzostwa Powiatowe w Badmintonie Drużynowym	Drużyna Chłopców	Adam Grzesiak	II miejsce
Szkolny Związek Sportowy – Wielkopolska	Mistrzostwa Powiatu w Sztafetowych Biegach Przelajowych w Odolanowie	Drużyna Chłopców	Jarosław Podlas	I miejsce
Gimnazjum nr 3				
Szkolny Związek Sportowy – Wielkopolska	Mistrzostwa Rejonu w Koszykówce Dziewcząt	Drużyna Dziewcząt	Eugeniusz Grzesiak	I miejsce
Szkolny Związek Sportowy –	Mistrzostwa Rejonu w Koszykówce Chłopców	Drużyna Chłopców	Andrzej Suski	I miejsce

Wielkopolska				
Szkolny Związek Sportowy – Wielkopolska	Mistrzostwa Rejonu w Piłce Koszykowej Chłopców 1999	Drużyna Chłopców	Konrad Ewiak	I miejsce
Gimnazjum nr 4				
Ostrowski Szkolny Związek Sportowy	Mistrzostwa Powiatu w Pływaniu	Drużyna Chłopców	Małgorzata Sępolowicz	I miejsce
Ostrowski Szkolny Związek Sportowy	Mistrzostwa Powiatu w Sztafetowych Biegach Przelajowych	Drużyna Chłopców	Klaudia Marchewka	I miejsce

Sukcesy sportowe na poziomie województwa – indywidualne.

Tabela nr 37

Organizator	Pełna nazwa zawodów	Osiągnięcia		
		Imię i nazwisko ucznia	Imię i nazwisko nauczyciela przygotowującego ucznia	Miejsce
Szkoła Podstawowa nr 1				
Wielkopolski Związek Szachowy	Mistrzostwa Województwa Wielkopolski Juniorów w Szachach Klasycznych i Błyskawicznych	Gabriela Pieczewska Patrycja Kowalewska	Paweł Dudziński	I miejsce
Szkoła Podstawowa nr 11				
Ostrowski Szkolny Związek Sportowy	Wojewódzki Finał Czwartków Lekkoatletycznych – bieg na 60 m i rzut piłką palantową	Laura Mazur Albert Urbaniak	Małgorzata Kowalska	II miejsce II miejsce
Gimnazjum nr 1				
Ostrowski Szkolny Związek Sportowy	Indywidualne Biegi Przelajowe w Żerkowie	Mateusz Światała	Jarosław Podlas	I miejsce

Sukcesy sportowe na poziomie strefowym – indywidualnie.

Tabela nr 38

Organizator	Pełna nazwa zawodów	Osiągnięcia		
		Imię i nazwisko ucznia	Imię i nazwisko nauczyciela przygotowującego drużynę	Miejsce
brak				

Sukcesy sportowe na poziomie rejonu/powiatu – indywidualne.

Tabela nr 39

Organizator	Pełna nazwa zawodów	Osiągnięcia		
		Imię i nazwisko ucznia	Imię i nazwisko nauczyciela przygotowującego ucznia	Miejsce
Szkoła Podstawowa nr 1				
Towarzystwo Szachowe	Mistrzostwa Ostrowa Wielkopolskiego o Puchar Prezydenta Miasta	Gabriela Pieczewska	Paweł Dudziński	I miejsce
Szkoła Podstawowa nr 4				
Ostrowski Szkolny Związek Sportowy	Indywidualne Mistrzostwa w Biegach Przelajowych	Weronika Więcek	Marcin Kmiecik	I miejsce
Szkoła Podstawowa nr 5				
Ostrowski Szkolny Związek Sportowy	Mistrzostwa Powiatu w LA 60 m	Natalia Benedykcińska	Przemysław Bendkowski, Violetta Szymczak	I miejsce
Ostrowski Szkolny Związek Sportowy	Mistrzostwa Powiatu w LA – skok w dal	Natalia Benedykcińska	Przemysław Bendkowski Violetta Szymczak	I miejsce
Ostrowski Szkolny Związek Sportowy	Mistrzostwa Powiatu w LA – bieg 300 m	Anna Walczak	Przemysław Bendkowski Violetta Szymczak	I miejsce
Klub Stal Ostrow Wielkopolski	Rejonowy Finał Czwartków Lekkoatletycznych	Natalia Benedykcińska	Przemysław Bendkowski Violetta Szymczak	I miejsce
Szkoła Podstawowa nr 11				
Szkolny Związek Sportowy Jarocin	Turniej Skoku Wzwyż	Albert Urbaniak	Małgorzata Kowalska	I miejsce
Szkolny Związek Sportowy Jarocin	Turniej Skoku Wzwyż	Adrian Kowalewski	Paweł Rusek	I miejsce
Intermarche Delfin Bricomarche	Zawody Pływackie o Szpadę Muszkieterów	Julia Kunicka	Monika Tacik	I miejsce
Gimnazjum nr 1				
Ostrowski Szkolny Związek Sportowy	Indywidualne Mistrzostwa Powiatu - zawody lekkoatletyczne	Mateusz Światała		I miejsce
		Dawid Tomczak		I miejsce
		Monika Rosada		I miejsce
		Olga Michalska		I miejsce

Gimnazjum nr 3				
Ostrowski Szkolny Związek Sportowy	Mistrzostwa Powiatu w Lekkiej atletyce – skok w dal	Piotr Kwiatkowski	Paweł Drzewiecki	I miejsce
Gimnazjum nr 4				
Ostrowski Szkolny Związek Sportowy	Mistrzostwa Powiatu w Lekkiej atletyce	Dorota Świątek	Monika Szymańska	I miejsce

5. Stypendia im. Jana Pawła II Miasta Ostrowa Wielkopolskiego.

W oparciu o Uchwałę Rady Miejskiej Ostrowa Wielkopolskiego Nr VIII/82/2011 z dnia 26 maja 2011 roku zmienioną Uchwałą Nr XXXII/298/2013 Rady Miejskiej Ostrowa Wielkopolskiego z dnia 28 marca 2013 roku, uczniowie szkół podstawowych i gimnazjów mogą ubiegać się o Stypendia im. Jana Pawła II Miasta Ostrowa Wielkopolskiego. W minionym roku szkolnym na poziomie szkół podstawowych stypendium otrzymało 280 uczniów, a na poziomie gimnazjum 185 uczniów.

Ogółem na realizację tego zadania wydatkowano kwotę 297 500,00 zł, z czego z budżetu miasta 286 150,00 zł, z budżetu Gminy Ostrów Wielkopolski 6 600,00 zł, Gminy i Miasta Odolanów 650,00 zł, Miasta i Gminy Krotoszyn 700,00 zł oraz Gminy Przygodzice 3 400,00 zł.

V. Programy edukacyjne realizowane przez Gminę Miasto Ostrów Wielkopolski.

1. Nauka pływania.

W roku szkolnym 2012/2013 programem nauki pływania było objętych 682 dzieci przy średniej frekwencji na poziomie 52,20 %. Program w całości jest finansowany z budżetu miasta i obejmuje dowóz dzieci na basen oraz naukę pływania. Koszt realizacji programu wyniósł: 161 265,45 zł.

Tabela nr 40

Lp.	Nazwa placówki	Liczba dzieci biorących udział w programie
1.	Przedszkole nr 1	19
2.	Przedszkole nr 2	23
3.	Przedszkole nr 3	7
4.	Przedszkole nr 6	12
5.	Przedszkole nr 7	42

6.	Przedszkole nr 8	25
7.	Przedszkole nr 9	41
8.	Przedszkole nr 10	48
9.	Przedszkole nr 11	48
10.	Przedszkole nr 12	30
11.	Przedszkole nr 13	32
12.	Przedszkole nr 14	27
13.	Przedszkole nr 15	64
14.	Przedszkole nr 16	43
15.	Przedszkole nr 17	21
16.	Przedszkole Sióstr Salezjanek	26
17.	Szkoła Podstawowa nr 4 „oddział zerowy”	35
18.	Szkoła Podstawowa nr 5 „oddział zerowy”	25
19.	Szkoła Podstawowa nr 11 „oddział zerowy”	22
20.	Szkoła Podstawowa nr 13 „oddział zerowy”	21
Sześciolatki uczęszczające do:		
21.	Szkoły Podstawowej nr 4	19
22.	Szkoły Podstawowej nr 5	23
23.	Szkoły Podstawowej nr 6	11
24.	Szkoły Podstawowej nr 7	11
25.	Szkoły Podstawowej nr 9	4
26.	Szkoły Podstawowej nr 11	3
Razem		682

2. „Matematyka jest wszędzie” – korelacja.

W roku szkolnym 2012/2013 wprowadzono do szkół podstawowych i gimnazjów projekt edukacyjny pn. „Matematyka jest wszędzie”. Projekt jest kontynuacją programu "Polubić matematykę". Projekt skierowany jest do uczniów klas IV-VI szkół podstawowych i klas I- III szkół gimnazjalnych. W ramach zajęć wprowadzono korelację matematyczną. Oznacza to uwzględnienie wspólnych treści, występujących w różnych przedmiotach objętych programem nauczania. Na program składają się projekty edukacyjne, ściśle powiązane z matematyką. Korelacje matematyczne polegają na realizowaniu metodą projektu tych umiejętności, które powinny być ćwiczone do sprawdzianu i egzaminu gimnazjalnego. Dodatkowo, w szkołach był realizowany projekt skierowany do uczniów wybitnie uzdolnionych matematycznie, który działał na zasadzie koła matematycznego, był tzw. "kuźnią talentów". Zajęcia prowadzili lokalni nauczyciele matematyki, ale i goście – profesorowie z uczelni wyższych.

Projekt ten zakłada kontynuację w kolejnym roku szkolnym 2013/2014.

VI. Programy profilaktyczne.

1. Świetlice socjoterapeutyczne.

Ważnym miejscem wspierającym rozwój dzieci z rodzin borykających się z różnymi problemami są świetlice socjoterapeutyczne. Podobnie jak w latach ubiegłych prowadzenie świetlic socjoterapeutycznych było finansowane ze środków Gminnej Komisji Rozwiązywania Problemów Alkoholowych. Z usług świetlic socjoterapeutycznych korzystało w 2012 roku - 216 dzieci, a w 2013 roku – 222 dzieci. Liczbę świetlic, ich siedziby i podmioty prowadzące obrazują poniższe tabele.

Rok 2012

Świetlice opiekuńczo – wychowawcze z programem socjoterapeutycznym.

Tabela nr 41

Lp.	Podmiot prowadzący	Miejsce świetlicy	Liczba dzieci zgłoszonych	Liczba dzieci uczęszczających
1.	Stowarzyszenie Przyjaciół i Absolwentów Szkoły Podstawowej nr 1 im. M. Konopnickiej	Prowadzenie świetlicy opiekuńczo - wychowawczej z programem socjoterapeutycznym przy Szkole Podstawowej nr 1, ul. Partyzancka 15	15	12
2.	Towarzystwo Przyjaciół Dzieci	Prowadzenie świetlicy opiekuńczo – wychowawczej z programem socjoterapeutycznym przy Szkole Podstawowej nr 4, ul. Królowej Jadwigi 3	15	12
3.	Stowarzyszenie Kulturalno - Edukacyjne Ostrów Wielkopolski Zachodni	Prowadzenie świetlicy opiekuńczo – wychowawczej z programem socjoterapeutycznym przy Szkole Podstawowej nr 6, ul. Staroprzygodzka 112	15	11
4.	Towarzystwo Przyjaciół Dzieci	Prowadzenie świetlicy opiekuńczo – wychowawczej z programem socjoterapeutycznym przy Szkole Podstawowej nr 9, ul. Asnyka 26	15	14
5.	Stowarzyszenie Kulturalno – Edukacyjne Ostrów Wielkopolski Zachodni	Prowadzenie świetlicy opiekuńczo – wychowawczej z programem socjoterapeutycznym przy Szkole Podstawowej nr 5, ul. Grabowska 1-3	10	10
6.	Stowarzyszenie Kulturalno – Edukacyjne Ostrów Wielkopolski Zachodni	Prowadzenie świetlicy opiekuńczo – wychowawczej z programem socjoterapeutycznym przy Szkole Podstawowej nr 7,	15	14

		ul. Bema 30		
7.	Stowarzyszenie Kulturalno – Edukacyjne Ostrów Wielkopolski Zachodni	Prowadzenie świetlicy opiekuńczo – wychowawczej z programem socjoterapeutycznym przy Szkole Podstawowej nr 11, ul. Batorego 2	13	13
8.	Stowarzyszenie Promocja Rozwoju Dziecka i Rodziny im. Bł. Edmunda Bojanowskiego	Prowadzenie świetlicy opiekuńczo - wychowawczej z programem socjoterapeutycznym przy Gimnazjum nr 1 ul. Wrocławska 51	20	19
9.	Stowarzyszenie Konferencji św. Wincentego a'Paulo	Prowadzenie świetlicy opiekuńczo - wychowawczej z programem socjoterapeutycznym ul. Ledóchowskiego 4	40	40
10.	Stowarzyszenie „Zacharzew 2000”	Prowadzenie świetlicy opiekuńczo - wychowawczej z programem socjoterapeutycznym przy Gimnazjum nr 4 ul. Krotoszyńska 171	25	25
11.	Akcja Katolicka Diecezji Kaliskiej Parafialny Oddział przy Parafii św. Antoniego	Świetlica profilaktyczno - wychowawcza programu pomocowego „Mój brat, moja siostra, nasza rodzina” z elementami socjoterapii ul. Graniczna 7d	30	22
12.	Spółdzielnia Oświatowa w Ostrowie Wielkopolskim	Świetlica profilaktyczno – wychowawcza przy Gimnazjum im. Papieża Jana Pawła II ul. Waryńskiego 29	12	12
13.	Caritas Diecezji Kaliskiej	Prowadzenie świetlicy opiekuńczo - wychowawczej z programem socjoterapeutycznym dla dzieci z rodzin z problemem narkotykowym przy Ostrowskim Centrum Pomocy Caritas, ul. Grunwaldzka 72	12	12
RAZEM			237	216

Rok 2013

Świetlice opiekuńczo – wychowawcze z programem socjoterapeutycznym.

Tabela nr 42

Lp.	Podmiot prowadzący	Miejsce świetlicy	Liczba dzieci zgłoszonych	Liczba dzieci uczęszczających
1.	Stowarzyszenie Przyjaciół i Absolwentów Szkoły Podstawowej nr 1 im. M. Konopnickiej	Prowadzenie świetlicy opiekuńczo - wychowawczej z programem socjoterapeutycznym przy Szkole Podstawowej nr 1, ul. Partyzancka 15	20	18

2.	Stowarzyszenie „Ludzie dla ludzi”	Prowadzenie świetlicy opiekuńczo – wychowawczej z programem socjoterapeutycznym przy Szkole Podstawowej nr 4, ul. Królowej Jadwigi 3	15	12
3.	Stowarzyszenie „Ludzie dla ludzi”	Prowadzenie świetlicy opiekuńczo – wychowawczej z programem socjoterapeutycznym przy Szkole Podstawowej nr 6, ul. Staroprzygodzka 112	15	13
4.	Stowarzyszenie „Ludzie dla ludzi”	Prowadzenie świetlicy opiekuńczo – wychowawczej z programem socjoterapeutycznym przy Szkole Podstawowej nr 9, ul. Asnyka 26	15	13
5.	Stowarzyszenie „Ludzie dla ludzi”	Prowadzenie świetlicy opiekuńczo – wychowawczej z programem socjoterapeutycznym przy Szkole Podstawowej nr 5, ul. Grabowska 1-3	12	10
6.	Stowarzyszenie „Ludzie dla ludzi”	Prowadzenie świetlicy opiekuńczo – wychowawczej z programem socjoterapeutycznym przy Szkole Podstawowej nr 7, ul. Bema 30	15	14
7.	Stowarzyszenie „Ludzie dla ludzi”	Prowadzenie świetlicy opiekuńczo – wychowawczej z programem socjoterapeutycznym przy Szkole Podstawowej nr 11, ul. Batorego 2	15	13
8.	Stowarzyszenie Promocja Rozwoju Dziecka i Rodziny im. Bł. Edmunda Bojanowskiego	Prowadzenie świetlicy opiekuńczo - wychowawczej z programem socjoterapeutycznym przy Gimnazjum nr 1 ul. Wrocławska 51	20	19
9.	Stowarzyszenie Konferencji św. Wincentego a’Paulo	Prowadzenie świetlicy opiekuńczo - wychowawczej z programem socjoterapeutycznym ul. Ledóchowskiego 4	40	40
10.	Stowarzyszenie „Zacharzew 2000”	Prowadzenie świetlicy opiekuńczo - wychowawczej z programem socjoterapeutycznym przy Gimnazjum nr 4 ul. Krotoszyńska 171	25	25
11.	Akcja Katolicka Diecezji Kaliskiej Parafialny Oddział przy Parafii św. Antoniego	Świetlica profilaktyczno - wychowawcza programu pomocowego „Mój brat, moja siostra, nasza rodzina” z elementami socjoterapii ul. Graniczna 7d	30	22
12.	Spółdzielnia Oświatowa w Ostrowie Wielkopolskim	Świetlica profilaktyczno – wychowawcza przy Gimnazjum im. Papieża Jana Pawła II ul. Waryńskiego 29	15	13
13.	Caritas Diecezji Kaliskiej	Prowadzenie świetlicy opiekuńczo - wychowawczej		

		z programem socjoterapeutycznym dla dzieci z rodzin z problemem narkotykowym przy Ostrowskim Centrum Pomocy Caritas, ul. Grunwaldzka 72	15	10
RAZEM			252	222

VII. Pomoc socjalna dla uczniów.

Wśród form pomocy socjalnej kierowanej do dzieci w wieku przedszkolnym i szkolnym są:

- dożywianie,
- stypendia szkolne,
- zasiłki szkolne
- program „Wyprawka szkolna”.

W przypadku dożywiania, zgodnie z przepisami pomoc realizuje dyrektor szkoły z Miejskim Ośrodkiem Pomocy Społecznej. Pozostałe formy pomocy realizuje Wydział Edukacji i Sportu Urzędu Miejskiego.

1. Stypendia szkolne.

Zgodnie z dyspozycją art. 90b i 90m ustawy o systemie oświaty Gmina Miasto Ostrow Wielkopolski wspomagała uczniów w formie stypendiów szkolnych i zasiłków szkolnych. Z tej formy pomocy korzystali uczniowie szkół podstawowych, gimnazjów oraz szkół ponadgimnazjalnych, którzy zamieszkiwali na terenie naszego miasta. Kryterium dochodowe uprawniające do pomocy określone było w kwocie 456 zł netto na członka rodziny. Stypendium szkolne przyznawane było w kwocie od 100 zł do 140 zł miesięcznie. Kwota przyznanego stypendium uzależniona jest od progu dochodowego rodziny, ustalonego Uchwałą Nr XXIII/230/2012 Rady Miejskiej Ostrowa Wielkopolskiego z dnia 28 sierpnia 2012 roku. W roku szkolnym 2012/2013 przyznano również 5 zasiłków szkolnych, w tym 2 na poziomie szkół podstawowych i 3 na poziomie szkół gimnazjalnych. Łączna kwota wypłaconych zasiłków to 2 500,00 zł. Liczbę złożonych wniosków oraz wysokość poniesionych nakładów na stypendia szkolne obrazuje poniższa tabela.

Tabela nr 43

Lp.	Wyszczególnienie	Stypendium szkolne	
1.	Liczba wniosków ogółem	512	
2.	Liczba wniosków załatwionych pozytywnie – ogółem	502	
	w tym odnoszących się do uczniów:	szkół podstawowych	308
		szkół gimnazjalnych	114
		szkół ponadgimnazjalnych	76
		innych	4
3.	Nakłady finansowe (w zł)	548 500,00 zł	

2. Rządowy program " Wyprawka szkolna".

W roku 2012/2013 dzieci z klas I-IV szkół podstawowych oraz uczniowie klas I szkół ponadgimnazjalnych objęci byli rządowym programem pn. „Wyprawka szkolna”. Podstawowym warunkiem uczestnictwa dzieci w programie było spełnienie kryterium dochodowego w wysokości 456,00 zł na członka rodziny. Od roku 2009 pomocą w ramach programu mogą być objęci również uczniowie, którzy nie spełniają kryterium dochodowego, jednak znajdują się w trudnej sytuacji życiowej. Z programu mogą również skorzystać dzieci niepełnosprawne z wszystkich poziomów edukacji. Poniższa tabela obrazuje liczbę dzieci objętych programem oraz kwotę otrzymanych z budżetu państwa środków finansowych.

Tabela nr 44

Liczba dzieci, którym dofinansowano podręczniki w ramach Rządowego Programu „Wyprawka szkolna”	
klasa I	85
klasa II	68
klasa III	66
klasa IV	59
Uczniowie niepełnosprawni	64
Razem	342
Ogólna kwota dofinansowania	68 195,17

3. Dożywianie.

W ramach realizacji zadań opiekuńczych przedszkola, szkoły podstawowe i gimnazja wraz z Miejskim Ośrodkiem Pomocy Społecznej zapewniają dożywianie dzieci w formie ciepłego posiłku. Zgodnie z obowiązującym prawem z tej pomocy mogą korzystać rodziny, których dochód nie przekracza 150 % kryterium dochodowego. Dla osoby samotnie gospodarującej kryterium to wynosi 542,00 zł, natomiast dla osoby w rodzinie 456,00 zł na osobę. W roku szkolnym 2012/2013 miasto objęło wsparciem 742 dzieci, a realizacja programu kosztowała 423 784,60 zł. Poniższe tabele ukazują liczbę dzieci przedszkolnych i uczniów objętych programem oraz kwoty przeznaczone na ten cel.

PRZEDSZKOLA

Tabela nr 45

Lp.	Nazwa przedszkola	Liczba dzieci objętych programem w roku szkolnym 2012/2013	Koszt programu w poszczególnych placówkach (w zł)
1.	Przedszkole nr 1 (Osiedlowe Stowarzyszenie „Kępianie”)	11	4 904,00
2.	Przedszkole nr 2	24	8 091,00
3.	Przedszkole nr 3	4	2 312,50
4.	Przedszkole nr 6	24	7 136,20
5.	Przedszkole nr 7	12	5 757,50
6.	Przedszkole nr 8	5	2 380,40
7.	Przedszkole nr 9	5	2 274,00
8.	Przedszkole nr 10	8	3 685,50
9.	Przedszkole nr 11	25	9 887,00
10.	Przedszkole nr 12	7	3 343,50
11.	Przedszkole nr 13	6	4 311,00
12.	Przedszkole nr 14	9	4 300,00
13.	Przedszkole nr 15	8	7 353,00
14.	Przedszkole nr 16	12	3 368,00
15.	Przedszkole nr 17	18	9 792,00
Razem		178	78 895,60

SZKOŁY PODSTAWOWE

Tabela nr 46

Lp.	Nazwa szkoły	Liczba dzieci objętych programem w roku szkolnym 2012/2013	Koszt programu w poszczególnych placówkach (w zł)
1.	Szkoła Podstawowa nr 1	113	60 440,00
2.	Szkoła Podstawowa nr 4	71	43 091,50
3.	Szkoła Podstawowa nr 5	51	38 705,00
4.	Szkoła Podstawowa nr 6	39	19 328,40
5.	Szkoła Podstawowa nr 7	21	15 814,00
6.	Szkoła Podstawowa nr 9	64	54 330,00
7.	Szkoła Podstawowa nr 11	19	13 687,00
8.	Szkoła Podstawowa nr 13	7	3 733,80
Razem		385	249 129,70

GIMNAZJA

Tabela nr 47

Lp.	Nazwa szkoły	Liczba dzieci objętych programem w roku szkolnym 2012/2013	Koszt programu w poszczególnych placówkach (w zł)
1.	Gimnazjum nr 1	32	15 405,80
2.	Gimnazjum nr 3	60	31 539,00
3.	Gimnazjum nr 4	13	4 585,50
Razem		105	51 530,30

PLACÓWKI PROWADZONE PRZEZ INNE PODMIOTY

Tabela nr 48

Lp.	Nazwa szkoły	Liczba dzieci objętych programem w roku szkolnym 2012/2013	Koszt programu w poszczególnych placówkach (w zł)
1.	Szkoła Podstawowa Edukator	20	6 358,00
2.	Publiczne Gimnazjum im. Papieża Jana Pawła II	26	16 328,00
3.	Zespół Szkół Specjalnych	14	11 508,00
4.	Zespół Szkół Sióstr Salezjanek	14	10 035,00
Razem		74	44 229,00

VIII. Kontrola obowiązku szkolnego i nauki.

Tabela nr 49

Liczba wszczętych postępowań administracyjnych w celu ustalenia miejsca spełniania obowiązku szkolnego	4
Liczba wszczętych postępowań administracyjnych w celu ustalenia miejsca spełniania obowiązku nauki	31
Liczba postępowań egzekucyjnych (nałożonych grzywien) w celu przymuszenia rodziców do spełniania obowiązku szkolnego lub obowiązku nauki	0

Wśród wielu zadań oświatowych przypisanych gminie jest również sprawowanie kontroli obowiązku nauki, którym objęta jest młodzież od 16 do 18 roku życia. W roku szkolnym 2012/2013 wszczęto 31 postępowań administracyjnych, z czego 29 zakończono ustaleniem miejsca spełniania obowiązku nauki.

Obowiązek szkolny, któremu podlegają uczniowie w wieku od 7 do 16 lat, sprawują dyrektorzy szkół podstawowych i gimnazjów. Wszczęli oni 4 postępowania administracyjne. Wszczęte postępowania doprowadziły do ustalenia miejsca realizacji obowiązku szkolnego przez uczniów.

IX. Finansowanie zadań oświatowych.

Ogólne nakłady finansowe na oświatę.

Tabela nr 50

Sektor oświaty oraz edukacyjnej opieki wychowawczej			
w tys. zł	2012		2013
	Planowane w budżecie na początku roku	Wykonane	Planowane w budżecie na początku roku
Wydatki ogółem:	63 460	66 813	68 415
Wydatki bieżące, w tym:	59 951	59 699	62 986
<i>wydatki na wynagrodzenia i pochodne</i>	38 801	39 736	41 223
<i>wydatki na remonty</i>	57	176	57
<i>dotacja dla szkół niepublicznych</i>	0	0	0
<i>dotacja dla przedszkoli niepublicznych</i>	600	448	870
<i>pozostałe wydatki bieżące</i>	20 493	19 339	20 836
Wydatki majątkowe	3 509	7 114	5 429
Subwencja oświatowa	35 306	35 915	36 310
Dotacje na zadania bieżące	115	698	392
Dotacje na inwestycje	0	453	525
Inne dochody uzyskiwane w sektorze oświaty i edukacji	21	568	15
Pozostałe środki z budżetu Miasta - OGÓŁEM	28 018	29 179	31 173
Pozostałe środki z budżetu Miasta - tylko na BIEŻĄCE	24 509	22 518	26 269

Analiza kosztów działalności poszczególnych placówek

Przedszkola

Tabela nr 51

L.p.	Nazwa placówki	Łączny plan budżetowy z wydziałonym rachunkiem na dzień 01.01.2013 r.	Średnia liczba dzieci w placówce	Koszt edukacji na 1 dziecko w 120 dniach
1	2	3	4	5
1	PP 2	1 046 516,00	145	7 217,35
2	PP 3	776 256,00	75	10 350,08
3	PP 6	827 495,00	120	6 895,79
4	PP 7	1 193 474,00	152	7 851,80
5	PP 8	996 275,00	126	7 906,94
6	PP 9	1 504 747,00	189	7 961,62
7	PP 10	1 662 665,00	219	7 592,08
8	PP 11	1 852 909,00	207	8 951,25
9	PP 12	1 411 562,00	154	9 165,99
10	PP 13	1 016 382,00	188	5 400,29
11	PP 14	1 341 136,00	177	7 577,04
12	PP 15	1 455 704,00	225	6 469,80
13	PP 16	1 345 540,00	170	7 914,94
14	PP 17	883 552,00	125	7 068,42

Szkoły Podstawowe

Tabela nr 52

Nazwa placówki	Suma budżetu głównego z wydzielonym rachunkiem na dzień 01.01.2013 r.	Średnia liczba dzieci w placówce	Koszt edukacji ucznia w placówce
1	2	3	4
SP 1	4 729 820,00	596	7 935,94
SP 4	1 716 684,00	257	6 679,70
SP 5	3 769 778,00	574	6 567,56
SP 6	2 000 012,00	302	6 622,50
SP 7	2 907 665,00	475	6 122,43
SP 9	3 572 269,00	568	6 289,21
SP 11	2 520 670,00	416	6 059,30
SP 13	1 283 333,00	176	7 291,66

Gimnazja

Tabela nr 53

Nazwa placówki	Suma rachunku głównego i wydzielonego rachunku na dzień 01.01.2013 r.	Średnia liczba dzieci w placówce	Koszt edukacji ucznia w placówce
1	2	3	4
G 1	3 308 460,00	353	9 372,41
G 3	3 578 390,00	433	8 264,18
G 4	4 073 107,00	591	6 891,89

W tym miejscu warto odnotować, że podobnie jak w latach ubiegłych, również i w tym środki finansowe zawarte w subwencji oświatowej są dalece niewystarczające na pokrycie potrzeb zawiązanych z funkcjonowaniem ostrowskiej oświaty.

X. Inwestycje w roku 2012.

W minionym roku szkolnym zrealizowano kilkanaście inwestycji mających na celu konsekwentną poprawę infrastruktury oświatowej w Ostrowie Wielkopolskim. Przy Szkołach Podstawowych nr 1, 6 i 7 wykonano nowoczesne i bezpieczne place zabaw na które miasto pozyskało dofinansowanie w ramach Rządowego programu „Radosna szkoła”, ale także dokończono modernizację boiska sportowego przy Szkole Podstawowej nr 1 oraz rozpoczęto realizację współfinansowanego ze środków NFOŚ i GW zadania związanego z termomodernizacją trzech ostrowskich placówek oświatowych.

Rok 2012

Tabela nr 54

INWESTYCJE OŚWIATOWE 2012						
Nazwa	Zakres rzeczowy	rozd. / §	Plan	Wykonanie	%	Uwagi
RAZEM			7 250 731,00	7 114 297,75	98,12	
Modernizacja boiska szkolnego (Szkoła Podstawowa nr 1)	Opracowanie dokumentacji projektowo - kosztorysowej. Wykonanie robót budowlanych polegających na wykonaniu boiska treningowego z poliuretanu o powierzchni 243 m ² wraz z jego odwodnieniem, skoczni w dal, bieżni lekkoatletycznej o powierzchni 1168,2 m ² , areny o powierzchni 809,4 m ² .	80101/6050	844 751,00	844 750,12	100,00	Zadanie zrealizowane.
Utworzenie szkolnego placu zabaw przy Szkole Podstawowej nr 1 w ramach rządowego programu „Radosna szkoła”	Opracowanie dokumentacji projektowo - kosztorysowej. Wykonanie robót budowlanych.	80101/6050	176 845,00	176 844,41	100,00	Zadanie zrealizowane.
Termomodernizacja budynków użyteczności publicznej Miasta Ostrowa Wielkopolskiego (budynki Szkoły Podstawowej nr 5 i Zespołu Szkół Spółdzielni Oświatowej wraz z salami gimnastycznymi oraz wymiana systemu grzewczego i ciepłej wody w Szkole Podstawowej nr 11)	Opracowanie dokumentacji projektowo - kosztorysowej. Wykonanie robót budowlanych.	80101/6050	1 106 089,00	972 465,45	87,92	Zadanie kontynuowane w 2013 roku. Zabezpieczono środki na uregulowanie pozostałych zobowiązań.
Utworzenie szkolnego placu zabaw przy Szkole Podstawowej nr 6 w ramach rządowego programu "Radosna szkoła"	Opracowanie dokumentacji projektowo - kosztorysowej. Wykonanie robót budowlanych.	80101/6050	138 339,00	138 338,36	100,00	Zadanie zrealizowane.

Utworzenie szkolnego placu zabaw przy Szkole Podstawowej nr 7 w ramach rządowego programu „Radosna szkoła”	Opracowanie dokumentacji projektowo - kosztorysowej. Wykonanie robót budowlanych.	80101/6050	199 349,00	199 348,31	100,00	Zadanie zrealizowane.
Rozbudowa parkingu (Szkoła Podstawowa nr 7)	Opracowanie dokumentacji projektowo - kosztorysowej. Wykonanie robót budowlanych (rozbudowa i przebudowa nawierzchni jezdni i chodników).	80101/6050	73 368,00	73 367,20	100,00	Zadanie zrealizowane.
Wymiana instalacji elektrycznej w budynku Szkoły Podstawowej nr 7	Wymiana instalacji elektrycznej.	80101/6050	25 000,00	25 000,00	100,00	Zadanie zrealizowane.
Modernizacja nawierzchni boiska wielofunkcyjnego (Szkoła Podstawowa nr 9)	Usunięcie poliuretanu z frezowaniem, wykonanie nawierzchni poliuretanowej nieprzepuszczalnej do wody, demontaż i ponowny montaż odwodnień liniowych, rozebranie i ponowne ułożenie opaski z kostki betonowej i krawężników.	80101/6050	228 000,00	228 000,00	100,00	Zadanie zrealizowane.
Budowa pełnowymiarowej hali sportowej (Szkoła Podstawowa nr 11)	Zawarto umowę na budowę pełnowymiarowej sali sportowej.	80101/6050	3 431 980,00	3 431 980,00	100,00	Zabezpieczono środki na rachunku wydatków niewygasających na częściową realizację umowy w zakresie wykonania robót budowlanych.
Realizacja zadań publicznych w ramach inicjatywy lokalnej – budowa placu zabaw przy Szkole Podstawowej nr 11	Wykonanie dokumentacji projektowej. Wyposażenie placu zabaw w zjeżdżalnię wieżową, huśtawkę podwójną, huśtawkę ważkę, karuzelę tarczową, huśtawkę sprężynową, drążki gimnastyczne.	80101/6050	65 000,00	63 955,01	98,39	Zadanie zrealizowane.
Modernizacja budynku Publicznego Przedszkola nr 6 wraz z osuszeniem fundamentów	Opracowanie dokumentacji projektowo - kosztorysowej. Wykonanie robót budowlanych (naprawa elewacji wraz z osuszeniem).	80104/6050	118 050,00	117 251,62	99,32	Zadanie zrealizowane.
Modernizacja dachu wraz z obróbkami blacharskimi (Publiczne Przedszkole nr 9)	Wymiana rynien, rur spustowych, obróbek blacharskich, naprawy kominów oraz wymiana pasa podrynnowego na budynku.	80104/6050	27 294,00	27 293,95	100,00	Zadanie zrealizowane.
Modernizacja instalacji gazowego centralnego ogrzewania (Publiczne Przedszkole nr 12)	Zaprojektowanie oraz wykonanie instalacji C.O.	80104/6050	209 814,00	209 813,15	100,00	Zadanie zrealizowane.
Częściowa modernizacja dachu (Publiczne Przedszkole nr 14)	Wykonanie robót budowlanych.	80104/6050	65 000,00	64 966,40	99,95	Zadanie zrealizowane.

Wymiana stolarki okiennej z drewnianej na PCV - II etap (Publiczne Przedszkole nr 3)	Roboty rozbiórkowe wraz z utylizacją zdemontowanych okien i parapetów. Montaż nowej stolarki okiennej z PCV i parapetów wraz z pomalowaniem otworu okiennego.	80104/6050	49 448,00	49 447,77	100,00	Zadanie zrealizowane.
Budowa windy towarowej (Publiczne Przedszkole nr 17)	Zaprojektowanie oraz wykonanie dwóch wind towarowych o nośności 100 kg każda i trzech przystankach wraz z oprzyrządowaniem.	80104/6050	68 634,00	68 634,00	100,00	Zadanie zrealizowane.
Wymiana podłogi w Publicznym Przedszkolu nr 12	Wykonanie robót budowlanych.	80104/6050	13 000,00	12 422,00	95,55	Zadanie zrealizowane w I kwartale 2013 r. i pokryte ze środków niewygasających.
Ostrów efektywny energetycznie	Projekt modernizacji budynków w aspekcie uwarunkowań energooszczędności, dotyczy Publicznego Przedszkola nr 15 i nr 16.	80104/6050	68 000,00	67 650,00	99,49	Termin realizacji umowy 30.04.2013 r. Zabezpieczono środki na wykonanie zadania zgodnie z zawartą umową. Prace zostały wykonane lecz wykonawca nie zdażył przedłożyć faktury. W związku z tym środki zabezpieczono na wydatkach niewygasających.
Budowa wielofunkcyjnego boiska sportowego (Gimnazjum nr 1)	Opracowanie dokumentacji projektowo - kosztorysowej. Wykonanie robót budowlanych.	80110/6050	251 666,00	251 666,00	100,00	Opracowano dokumentację projektowo-kosztorysową, zawarto umowę na wykonanie robót oraz prowadzenie nadzoru, które częściowo zostaną pokryte ze środków niewygasających.
Renowacja elewacji budynku (Gimnazjum nr 1)	Opracowanie dokumentacji projektowo - kosztorysowej. Wykonanie robót.	80110/6050	91 104,00	91 104,00	100,00	Opracowano dokumentację projektowo-kosztorysową, zawarto umowę na wykonanie robót oraz prowadzenie nadzoru, które częściowo zostaną pokryte ze środków niewygasających.

XI. Kontrole przeprowadzone w placówkach oświatowych.

Tabela nr 55

Placówka	Organ przeprowadzający kontrolę	Zakres przeprowadzonej kontroli	Data przeprowadzenia kontroli
SP 1	Powiatowa Stacja Sanitarno - Epidemiologiczna w Ostrowie Wielkopolskim	Kontrola sanitarno – higieniczna obiektu oraz ocena realizacji programu edukacyjnego.	09.11.2012 r.
	Zakład Ubezpieczeń Społecznych	Kontrola obliczania składek i zasiłków chorobowych oraz emerytur i rent.	19.03.2013 r.
	Delegatura Kuratorium Oświaty w Kaliszu	Kontrola w zakresie sprawdzenia szczegółowych kwalifikacji do zajmowania stanowiska nauczyciela w szkole .	24.05.2013 r.
SP 4	Powiatowa Inspekcja Sanitarna w Ostrowie Wielkopolskim	Kontrola stanu sanitarnego obiektu.	14.03.2013 r.
	Delegatura Kuratorium Oświaty w Kaliszu	Prawidłowość organizacji oddziału przedszkolnego.	30.11.2012 r.
	Delegatura Kuratorium Oświaty w Kaliszu	Kontrola planowa w zakresie zgodności z przepisami prawa organizacji świetlicy szkolnej.	26.02.2013 r.
	Zakład Ubezpieczeń Społecznych	Kontrola okresowa według upoważnienia.	14.03.2013 r.
SP 5	Delegatura Kuratorium Oświaty w Kaliszu	Prawidłowość organizacji oddziału przedszkolnego.	20.12.2012 r.
	Powiatowa Inspekcja Sanitarna w Ostrowie Wielkopolskim	Kontrola stanu higienicznego obiektu.	12.10.2013 r.
	Powiatowa Inspekcja Sanitarna w Ostrowie Wielkopolskim	Kontrola stanu sanitarno – higienicznego bloku żywieniowego.	26.03.2013 r.
SP 6	Powiatowa Stacja Sanitarno - Epidemiologiczna w Ostrowie Wielkopolskim	Kontrola stanu sanitarno – higienicznego w szkole.	28.09.2012 r.
	Delegatura Kuratorium Oświaty w Kaliszu	Kontrola planowa w zakresie organizacji zgodnie z przepisami prawa świetlicy szkolne.	19.02.2013 r.
	Powiatowa Stacja Sanitarno - Epidemiologiczna w Ostrowie Wielkopolskim	Wizytacja w związku z oceną programu prozdrowotnego.	2013 r.
	OT ARR w Poznaniu	Kontrola dotycząca programu „Szlanka mleka”	2013 r.
SP 7	Powiatowa Inspekcja Sanitarna w Ostrowie Wielkopolskim	Kontrola stanu sanitarno – higienicznego obiektu.	29.10.2012 r.
	Delegatura Kuratorium Oświaty w Kaliszu	Kontrola w zakresie prawidłowości wykonania przez dyrektora planowanych zadań w zakresie nadzoru pedagogicznego.	03.12.2012 r.
	Delegatura Kuratorium Oświaty w Kaliszu	Kontrola w zakresie spełnienia przez szkołę podstawowych warunków do realizacji podstawy programowej w klasie I.	29.05.2013 r.
SP 11	Wielkopolski Kurator Oświaty	Kontrola planowa w zakresie organizacji zgodnie z prawem świetlicy szkolnej.	19.02.2013 r.

	Powiatowa Inspekcja Sanitarna w Ostrowie Wielkopolskim	Kontrola stanu sanitarnego obiektu, ocena realizacji programu edukacyjnego.	18.12.2012 r.
	Powiatowa Inspekcja Sanitarna w Ostrowie Wielkopolskim	Ocena realizacji programu prozdrowotnego „Znajdź właściwe rozwiązanie”.	07.03.2013 r.
SP 13	Powiatowa Inspekcja Sanitarna w Ostrowie Wielkopolskim	Kontrola stanu sanitarnego szkoły.	26.04.2013 r.
	Zakład Inwestycji Budownictwa Ogólnego	Kontrola stanu technicznego sprawności budynku.	14.05.2013 r.
	Delegatura Kuratorium Oświaty w Kaliszu	Zgodność z przepisami prawa organizacji pracy świetlicy szkolnej.	20.02.2013 r.
	Państwowa Inspekcja Pracy	Protokół kontroli pracodawcy.	15 i 20.05.2013 r.
G 1	Powiatowa Inspekcja Sanitarna w Ostrowie Wielkopolskim	Kontrola stanu higienicznego szkoły.	15.03.2013 r.
G 3	Powiatowa Inspekcja Sanitarna w Ostrowie Wielkopolskim	Kontrola stanu sanitarnego obiektu.	10.10.2012 r.
	Wielkopolski Kurator Oświaty	Ewaluacja zewnętrzna – obszar zarządzanie.	Styczeń 2013 r.
	Wielkopolski Kurator Oświaty	Przestrzeganie przez dyrektora szkoły przepisów dotyczących obowiązku szkolnego.	30.11.2013 r.
G 4	Powiatowa Stacja Sanitarno - Epidemiologiczna w Ostrowie Wielkopolskim	Ocena realizacji programu edukacyjnego „Trzymaj formę”	16.04.2013 r.
	Powiatowa Stacja Sanitarno - Epidemiologiczna w Ostrowie Wielkopolskim	Kontrola stanu sanitarno – higienicznego szkoły.	16.04.2013 r.
PP 6	Delegatura Kuratorium Oświaty w Kaliszu	Prawidłowość organizacji oddziału przedszkolnego.	10.12.2012 r.
	Wielkopolski Kurator Oświaty	Ewaluacja całościowa.	07.01.2013 r. – 31.01.2013 r.
	Komenda Powiatowa Państwowej Straży Pożarnej	Czynności kontrolno rozpoznawcze w zakresie ochrony przeciwpożarowej.	10.04.2013 r.
	Powiatowa Inspekcja Sanitarna w Ostrowie Wielkopolskim	Kontrola sanitarna.	19.06.2013 r.
PP 8	Powiatowa Inspekcja Sanitarna w Ostrowie Wielkopolskim	Kontrola stanu sanitarno higienicznego.	11.01.2013 r.
	Powiatowa Inspekcja Sanitarna w Ostrowie Wielkopolskim	Kontrola bloku żywieniowego.	11.01.2013 r.
	Komenda Powiatowa Państwowej Straży Pożarnej	Czynności kontrolno rozpoznawcze.	18.01.2013 r.
	Główny Inspektor Nadzoru Budowlanego w Ostrowie Wielkopolskim	Kontrola placu zabaw.	22.05.2013 r.
PP 9	Komenda Powiatowa Państwowej Straży Pożarnej	Ochrona przeciwpożarowa.	20.02.2013 r.
	Powiatowa Inspekcja Sanitarna w Ostrowie Wielkopolskim	Kontrola stanu sanitarno – higienicznego przedszkola.	10.04.2013 r.
	Powiatowa Inspekcja Sanitarna w Ostrowie Wielkopolskim	Ocena realizacji programu „Czyste powietrze wokół nas”	10.04.2013 r.
PP 10	Powiatowa Inspekcja Sanitarna w Ostrowie Wielkopolskim	Kontrola w związku z anonimową interwencją rodziców.	14.02.2013 r.
	Kuratorium Oświaty w Poznaniu	Kontrola doraźna – zapewnienie warunków bezpieczeństwa.	20.03.2013 r.
	Komenda Powiatowa Państwowej Straży Pożarnej	Kontrola przestrzegania przepisów przeciwpożarowych.	27.03.2013 r.

PP 11	Powiatowa Inspekcja Sanitarna w Ostrowie Wielkopolskim	Kontrola stanu sanitarno – higienicznego przedszkola.	25.09.2012 r.
	Komenda Powiatowa Państwowej Straży Pożarnej	Ochrona przeciwpożarowa.	26.02.2013 r.
	Delegatura Kuratorium Oświaty w Kaliszu	Ewaluacja problemowa.	18.06.2013 r. - 18.07.2013 r.
PP 12	Powiatowa Inspekcja Sanitarna w Ostrowie Wielkopolskim	Kontrola stanu sanitarno – higienicznego przedszkola.	12.11.2012 r.
	Komenda Powiatowa Państwowej Straży Pożarnej	Ochrona przeciwpożarowa.	24.01.2013 r.
PP 13	Powiatowa Inspekcja Sanitarna w Ostrowie Wielkopolskim	Ogólny stan sanitarny wszystkich pomieszczeń w przedszkolu.	29.10.2012 r.
PP 14	Powiatowa Inspekcja Sanitarna w Ostrowie Wielkopolskim	Kontrola stanu sanitarno – higienicznego przedszkola.	24.09.2012 r.
	Komenda Powiatowa Państwowej Straży Pożarnej	Kontrola przestrzegania przepisów przeciwpożarowych	22.01.2013 r.
	Powiatowa Inspekcja Sanitarna w Ostrowie Wielkopolskim	Ocena wdrożenia i realizacji programu „Czyste powietrze wokół nas”	27.02.2013 r.
PP 15	Komenda Powiatowa Państwowej Straży Pożarnej	Protokół ustaleń z czynności kontrolno rozpoznawczych w zakresie ochrony przeciwpożarowej.	08.02.2013 r.
	Komenda Powiatowa Państwowej Straży Pożarnej	Protokół ustaleń z czynności kontrolno rozpoznawczych w	12.04.2013 r.
	Powiatowa Stacja Sanitarno - Epidemiologiczna w Ostrowie Wielkopolskim	Kontrola sanitarna.	24.05.2013 r.
	Powiatowa Stacja Sanitarno - Epidemiologiczna w Ostrowie Wielkopolskim	Arkusze oceny stanu sanitarnego zakładu żywienia zbiorowego.	24.05.2013 r.
PP 17	Powiatowa Inspekcja Sanitarna w Ostrowie Wielkopolskim	Kontrola stanu sanitarno higienicznego przedszkola.	21.11.2012 r.
	Komenda Powiatowa Państwowej Straży Pożarnej	Kontrola przestrzegania przepisów przeciwpożarowych.	28.02.2013 r.

Zdecydowana większość kontroli w roku szkolnym 2012/2013 została przeprowadzona przez Powiatową Stację Sanitarno – Epidemiologiczną, które dotyczyły oceny stanu sanitarno - higienicznego obiektów szkolnych, realizacji programów edukacyjnych oraz kontroli bloków żywieniowych. Podobnie jak w roku ubiegłym Kuratorium Oświaty w Poznaniu – Delegatura w Kaliszu prowadziło kontrole, które dotyczyły realizacji podstawy programowej, wyboru podręczników szkolnych, zgodności z przepisami przeprowadzania egzaminów poprawkowych, czy organizacji zajęć wychowania fizycznego.

XII. Zewnętrzne środki finansowe, współpraca placówek oświatowych.

1. Pozyskane środki zewnętrzne w roku szkolnym 2012/2013 przez placówki oświatowe.

Tabela nr 56

Nazwa zadania, na które szkoła pozyskała środki zewnętrzne	Źródło pozyskanych środków zewnętrznych	Wkład własnych środków finansowych	Całkowity koszt zadania	Charakterystyka projektu – zadania
Szkoła Podstawowa nr 1				
Pracownia komputerowa z oprogramowaniem	M. Radiczew	0,00	10 200,00	Pracownia pozyskana za surowce wtórne.
Mleko w szkole	UE, Agencja Rynku Rolnego	0,00	29 485,12	Uczniowie klas I-VI otrzymywali mleko trzy razy w tygodniu.
Owoce w szkole	UE, Agencja Rynku Rolnego	0,00	15 756,00	Uczniowie klas I-III szkoły dwa razy w tygodniu otrzymywali porcję owoców.
Szkoła Podstawowa nr 4				
Owoce w szkole	UE, Agencja Rynku Rolnego	0,00	6 711,60	Uczniowie klas I-III szkoły dwa razy w tygodniu otrzymywali porcję owoców.
Mleko w szkole	UE, Agencja Rynku Rolnego	0,00	13 160,00	Uczniowie klas I-VI otrzymywali mleko trzy razy w tygodniu
Szkoła Podstawowa nr 5				
Mleko w szkole	UE, Agencja Rynku Rolnego	0,00	17 284,96	Uczniowie klas I-VI otrzymywali mleko trzy razy w tygodniu
Owoce w szkole	UE, Agencja Rynku Rolnego	0,00	15 030,00	Uczniowie klas I-III szkoły dwa razy w tygodniu otrzymywali porcję owoców
Szkoła Podstawowa nr 6				
Mleko w szkole	UE, Agencja Rynku Rolnego	0,00	16 213,12	Uczniowie klas I-VI otrzymywali mleko trzy razy w tygodniu
Owoce w szkole	UE, Agencja Rynku Rolnego	0,00	9 559,20	Uczniowie klas I-III szkoły dwa razy w tygodniu otrzymywali porcję owoców
Szkoła Podstawowa nr 7				
Mleko w szkole	UE, Agencja Rynku Rolnego	0,00	7 746,00	Uczniowie klas I-VI otrzymywali mleko trzy razy w tygodniu
Owoce w szkole	UE, Agencja Rynku Rolnego	0,00	14 130,00	Uczniowie klas I-III szkoły dwa razy w tygodniu otrzymywali porcję owoców
Dożywianie dzieci w szkole	Polska Fundacja Pomocy Dzieciom „Maciuś”	0,00	2 000,00	Zakup niezbędnych artykułów spożywczych, przeznaczonych na dożywianie dzieci z rodzin ubogich.

Szkoła Podstawowa nr 9				
Mleko w szkole	UE, Agencja Rynku Rolnego	0,00	26 523,45	Uczniowie klas I-VI otrzymywali mleko trzy razy w tygodniu
Owoce w szkole	UE, Agencja Rynku Rolnego	0,00	16 383,60	Uczniowie klas I-III szkoły dwa razy w tygodniu otrzymywali porcję owoców
„Dobry jak chleb”	Polska Fundacja Pomocy Dzieciom „Maciuś”	0,00	8 320,00	Zakup niezbędnych artykułów spożywczych, przeznaczonych na dożywianie dzieci z rodzin ubogich.
Szkoła Podstawowa nr 11				
Mleko w szkole	UE, Agencja Rynku Rolnego	0,00	17 940,34	Uczniowie klas I-VI otrzymywali mleko trzy razy w tygodniu
Owoce w szkole	UE, Agencja Rynku Rolnego	0,00	11 110,80	Uczniowie klas I-III szkoły dwa razy w tygodniu otrzymywali porcję owoców
Szkoła Podstawowa nr 13				
Mleko w szkole	UE, Agencja Rynku Rolnego	0,00	8 818,48	Uczniowie klas I-VI otrzymywali mleko trzy razy w tygodniu
Owoce w szkole	UE, Agencja Rynku Rolnego	0,00	3 891,60	Uczniowie klas I-III szkoły dwa razy w tygodniu otrzymywali porcję owoców
Przedszkole nr 11				
Wiosenny piknik rodzinny „Uczymy się żyć razem”	Państwowy Fundusz Rehabilitacji Osób Niepełnosprawnych	0,00	4 197,00	Celem pikniku była integracja rodzin z dziećmi niepełnosprawnymi z rodzinami dzieci zdrowych.
Razem		0,00	254 461 ,27	

2. Współpraca międzynarodowa.

Tabela nr 57

Nazwa placówki zagranicznej z którą nawiązano współpracę	Kraj	Rodzaj/ charakter współpracy	W ramach programu / projektu	Źródło uzyskanego wsparcia finansowego	Kwota wsparcia finansowego	Wkład własnych środków	Efekty współpracy
Szkoła Podstawowa nr 9							
Gosforth Central Middle SEK EL Castilo	Newcastle – Wielka Brytania, Madryt – Hiszpania	Współpraca partnerska w ramach programu Comenius	Uczenie się przez całe życie - program Europa kraj dzieci	UE	20 000,00 Euro	0,00	Współpraca między szkołami, kontakty uczniowskie, pogłębianie znajomości języka angielskiego.
Gimnazjum nr 1							
Buergerschule Sonneberg	Niemcy	Współpraca partnerska	Projekt międzyszkolny	Polsko Niemiecka Fundacja Współpracy Młodzieży	1 400,00 zł	1 400,00 zł	Współpraca między szkołami, kontakty uczniowskie, pogłębianie znajomości języka niemieckiego.

XIII. Programy, projekty i przedsięwzięcia edukacyjne.

1. Projekty realizowane przez placówki oświatowe.

W roku szkolnym 2012/2013 zarówno w przedszkolach, szkołach podstawowych jak i w gimnazjach odbyło się wiele przedsięwzięć edukacyjnych, których głównym celem było podniesienie wiedzy i umiejętności w różnych zakresach tematycznych oraz integracja środowisk szkolnych naszego miasta. Przedsięwzięcia te podobały się zarówno dzieciom i młodzieży, nauczycielom jak i rodzicom. Poniższa tabela prezentuje najciekawsze projekty i programy, które realizowały nasze placówki oświatowe w roku szkolnym 2012/2013.

Tabela nr 58

Lp.	Nazwa placówki	Tytuł projektu, programu	Opis
1.	Szkoła Podstawowa nr 1	Koncert karnawałowy	Koncert przygotowany przez uczniów dla rodziców, dziadków oraz przedszkoli. Zrealizowany w OCK w Ostrowie Wielkopolskim.
		Festyn Rodzinny w Michałkowie	Festyn rodzinny dla całej społeczności szkolnej. Przygotowany i zrealizowany we współpracy ze Stowarzyszeniem Przyjaciół i Absolwentów Szkoły Podstawowej nr 1.
		Koncert „Marzenia się spełniają”	Koncert przygotowany z okazji Dnia Matki, Dnia Dziecka i Dnia Ojca przez uczniów szkoły. Zrealizowany w Forum Synagoga.
2.	Szkoła Podstawowa nr 4	„Buliba” – Kocham, lubię, szanuję... nie śmieję.	Konkurs ekologiczny dla przedszkoli zorganizowany w związku z akcją Sprzątanie Świata 2012.
		„Szkoła z klasą 2.0”	Program Centrum Edukacji Obywatelskiej i Gazety Wyborczej, którego głównym celem jest promowanie wykorzystywania w nauczaniu nowoczesnych technologii informacyjno – komunikacyjnych.
		Konkurs „Bezpieczna szkoła – Bezpieczny uczeń”	Realizacja 10 bloków tematycznych dotyczących bezpieczeństwa. Projekt miał na celu poszerzenie wiedzy na temat bezpieczeństwa, usprawnić komunikację między dziećmi i dorosłymi.
		Festyn rodzinny	Integracja społeczności szkolnej – rodziców uczniów nauczycieli – kształtowanie pozytywnych zachowań.
		Program „Mój brat, moja siostra, nasza rodzina”	Wspomaganie dzieci z problemami wychowawczo – dydaktycznymi poprzez spotkania z wolontariuszami.
		Wielkopolska dzieciom afgańskim – akcja humanitarna	Akcja zorganizowana przez Wielkopolski Urząd Wojewódzki w Poznaniu i Stowarzyszenie Kombatantów Misji Pokojowych, której celem było niesienie pomocy i radości dzieciom afgańskim poszkodowanym w prowadzonych działaniach wojennych.
3.	Szkoła Podstawowa nr 5	Wolontariusze mają szlachetne serce i duszę	Zorganizowanie II Szkolnych Warsztatów Wolontariuszy.
		Nasze małe pomocne dłonie	Wolontariusze w roli aktorów - prezentacja w dwóch parafiach – przedstawienia.
		Mój brat, moja siostra, nasza rodzina	Projekt realizowany we współpracy z Akcją Katolicką opiera się na wolontariacie obejmującym dzieci z rodzin dysfunkcyjnych.
		Piknik zdrowia	W ramach projektu dzieci wraz z nauczycielami miały okazję obejrzeć filmy profilaktyczne dotyczące sposobów rozpoznawania chorób oddechowych oraz ich przyczyn i możliwości zapobiegania.
4.	Szkoła Podstawowa nr 6	Festyn szkolny	Festyn szkolny z okazji Dnia Dziecka.
		„Szkoła z klasą 2.0”	Program Centrum Edukacji Obywatelskiej i Gazety Wyborczej, którego głównym celem jest promowanie wykorzystywania w nauczaniu nowoczesnych technologii informacyjno – komunikacyjnych.
		Program e-Twinning	Edukacyjny program UE, który dzięki swojej platformie internetowej umożliwia współpracę szkół.
5.	Szkoła Podstawowa nr 7	Palić - nie palić oto jest pytanie	Konkurs plastyczny – kształtowanie postaw antynikotynowych.

		„Szkoła z klasą 2.0”	Program Centrum Edukacji Obywatelskiej i Gazety Wyborczej, którego głównym celem jest promowanie wykorzystywania w nauczaniu nowoczesnych technologii informacyjno – komunikacyjnych.
		Pomóż i Ty	Organizatorem jest Fundacja na Rzecz Osób Niewidomych i Niepełnosprawnych. Akcja stawia za cel pomoc 18 + letniemu Szymonowi, który w wyniku nieszczęśliwego wypadku stracił palce prawej dłoni.
		Zbiórka zabawek pluszowych dla dzieci afgańskich	Akcja humanitarna miała na celu pomoc dzieciom afgańskim poszkodowanym w czasie działań wojennych.
6.	Szkoła Podstawowa nr 9	Ogólnopolska akcja charytatywna „Gorączka złota”	Zbiórka monet, a następnie ich przekazanie do Zarządu Rejonowego PCK. Środki przeznaczone na wypoczynek letni dzieci z rodzin najuboższych z rejonu miasta Ostrowa Wielkopolskiego.
		Bezpieczna szkoła – Bezpieczny uczeń.	Spopularyzowanie wśród uczniów klas I-VI zasad funkcjonowania państwa prawnego i społeczeństwa obywatelskiego, przeciwdziałanie patologiom.
7.	Szkoła Podstawowa nr 11	Znajdź właściwe rozwiązanie	Program profilaktyki palenia papierosów.
		Moje dziecko idzie do szkoły, bądźmy zdrowi wiemy, działamy.	Programy skierowane do dzieci ich rodziców. Mówią o prawidłowym żywieniu dzieci, zbilansowanej diecie i zapobieganiu otyłości u dzieci a tym samym zapobieganiu chorobom w życiu.
		„Szkoła z klasą 2.0”	Program Centrum Edukacji Obywatelskiej i Gazety Wyborczej, którego głównym celem jest promowanie wykorzystywania w nauczaniu nowoczesnych technologii informacyjno – komunikacyjnych.
		Ogólnopolski program „Scrabble w Szkole”	Program dzięki któremu uczniowie mają szansę rozwijać swoje językowe pasje.
8.	Szkoła Podstawowa nr 13	Festyn szkolny – Pożegnanie lata	Szkolny festyn rodzinny zorganizowany dla mieszkańców osiedla Pruślin.
		Projekt edukacyjny - wszystkie kolory świata	Projekt edukacyjny – opracowany i przygotowany przez Polski Komitet Narodowy UNICEF – jego celem było zebranie środków na ratowanie życia w Sierra Leone.
		Bezpieczna szkoła	Program realizowany we współpracy z Policją, ma na celu zwiększenie świadomości uczniów w kwestii dbania o własne i innych bezpieczeństwo.
9.	Gimnazjum nr 1	Festyn szkolny – majówka w jedyńce	Festyn szkolny zorganizowany w ramach projektów klas drugich. Impreza integrująca nauczycieli, uczniów, rodziców oraz mieszkańców miasta.
		Młodzież w działaniu	Współpraca z Ośrodkiem debaty Międzynarodowej dla uczniów klas trzecich – uczniowie poszerzyli swoją wiedzę o możliwościach dalszego kształcenia zatrudnienia i wolontariatu za granicą.
		Projekt „Make a step”	Współpraca z organizacją AIESEC – zajęcia prowadzone w języku angielskim przez studentów z zagranicy.
		Śpiewająca Polska	Udział uczniów uzdolnionych muzycznie w zajęciach organizowanych w ramach programu - zajęcia wokalne i wokalnie - instrumentalne.
		Projekt Deutsch Wagen – Tour	Wizyta lektorek kolorowym autem, przeprowadzenie nietypowych zajęć z języka niemieckiego w formie gier i zabaw z ogromną ilością pomocy dydaktycznych.

10.	Gimnazjum nr 4	Projekt „e-Szkoła Moja Wielkopolska”	Projekt, którego drugą edycję szkoła realizowała w roku szkolnym 2012/2013 miał na celu rozwijanie wśród młodzieży umiejętności pracy przy pomocy metody projektu. 34 uczniów pod opieką trzech nauczycieli realizowało projekty: „Między muzykiem a sportowcem”, „Ostrów w nutach”, „Czy wyporność działa”. Dzięki projektowi uczniowie poszerzyli swoją wiedzę dotyczącą nowych technologii, korzystali z laptopów, tabletów, aparatów fotograficznych.
		II Ogólnopolski Konkurs Bezpieczna szkoła - Bezpieczny uczeń	Celem konkursu było spopularyzowanie wśród uczniów w całej Polsce podstawowych zasad funkcjonowania państwa prawnego i społeczeństwa obywatelskiego.
		„Szkoła z klasą 2.0”	Program Centrum Edukacji Obywatelskiej i Gazety Wyborczej, którego głównym celem jest promowanie wykorzystywania w nauczaniu nowoczesnych technologii informacyjno – komunikacyjnych.
		Akcja „plastikowy korek na miarę NF-Walker –a”	Zbiórka plastikowych korków i nakrętek w ramach akcji na rzecz 6 letniego Jakuba podopiecznego Fundacji „Zdażyć z pomocą”
11.	Przedszkole nr 2	Akademia Aquafresh	Wdrażanie prawidłowych postaw higieny jamy ustnej.
		Czyste powietrze wokół nas	Przedszkolny program edukacji antynikotynowej realizowany we współpracy z Państwową Inspekcją Sanitarną
12.	Przedszkole nr 3	Akademia Aquafresh	Wdrażanie prawidłowych postaw higieny jamy ustnej.
		Czyste powietrze wokół nas	Przedszkolny program edukacji antynikotynowej realizowany we współpracy z Państwową Inspekcją Sanitarną
13.	Przedszkole nr 7	Akademia Aquafresh	Wdrażanie prawidłowych postaw higieny jamy ustnej.
		Cała Polska czyta dzieciom – kampania społeczna	W przedszkolu przez cały rok nauczyciele, rodzice oraz uczniowie czytają dzieciom bajki. Ponadto zorganizowana została wycieczka do filii Biblioteki Publicznej.
		II Bratkowe spotkania parateatralne „Teatryki małych i dużych”	Konkurs, który został zorganizowany we współpracy z MDK. Każde przedszkole przygotowało przedstawienie z udziałem rodziców i dzieci.
14.	Przedszkole nr 8	Program profilaktyczny z krasnałem Hałabala wesoło i bezpiecznie”	Kształtowanie pozytywnych i bezpiecznych postaw i zachowań dzieci w sytuacjach trudnych, zagrażających zdrowiu a nawet życiu.
		Bądźmy zdrowi – wiemy więc działamy.	Zapoznanie z zasadami zdrowego żywienia dzieci w wieku przedszkolnym.
15.	Przedszkole nr 9	Czyste powietrze wokół nas	Przedszkolny program edukacji antynikotynowej realizowany we współpracy z Państwową Inspekcją Sanitarną
		Konkurs recytatorski dla dzieci z ostrowskich przedszkoli – edycja IX	Organizacja IX edycji konkursu dla dzieci z talentem recytatorskim
		Bezpieczny przedszkolak	Projekt zorganizowany we współpracy z firmą Komandos Medic Security dla rodziców składający się z 3 spotkań z ratownikiem medycznym oraz cyklicznych spotkań z dziećmi.
16.	Przedszkole nr 10	Czyste powietrze wokół nas	Przedszkolny program edukacji antynikotynowej realizowany we współpracy z Państwową Inspekcją Sanitarną
		Czyste powietrze wokół nas	Propagowanie zdrowego stylu życia -dbanie o środowisko
		Akademia Aquafresh	Wdrażanie prawidłowych postaw higieny jamy

			ustnej.
17.	Przedszkole nr 11	Wiosenny piknik rodzinny „Uczymy się żyć razem”	Celem pikniku była integracja rodzin z dziećmi niepełnosprawnymi z rodzinami dzieci zdrowych. Podczas pikniku dla dzieci przygotowano mnóstwo atrakcji.
		Calineczka pije mleko	Projekt własny wg. pomysłu dyrektora przedszkola realizowany we wszystkich grupach wiekowych, celem kształtowania wśród dzieci dobrych nawyków żywieniowych.
		Czyste powietrze wokół nas	Przedszkolny program edukacji antynikotynowej realizowany we współpracy z Państwową Inspekcją Sanitarną
		Bądźmy zdrowi – wiemy więc działamy.	Zapoznanie z zasadami zdrowego żywienia dzieci w wieku przedszkolnym.
		Cała Polska czyta dzieciom – kampania społeczna	W przedszkolu przez cały rok nauczyciele, rodzice oraz uczniowie czytają dzieciom bajki. Ponadto zorganizowana została wycieczka do filii Biblioteki Publicznej.
18.	Przedszkole nr 12	Czyste powietrze wokół nas	Propagowanie zdrowego stylu życia -dbanie o środowisko
19.	Przedszkole nr 13	Czyste powietrze wokół nas	Propagowanie zdrowego stylu życia -dbanie o środowisko
		Bądźmy zdrowi – wiemy więc działamy.	Zapoznanie z zasadami zdrowego żywienia dzieci w wieku przedszkolnym.
		Dziękuję Ci Mamo	Współpraca z SP 7 – udział w spektaklu przygotowanym z okazji Dnia Matki przedstawionym w Kościele Św. Antoniego.
20.	Przedszkole nr 14	Bądźmy zdrowi – wiemy więc działamy.	Zapoznanie z zasadami zdrowego żywienia dzieci w wieku przedszkolnym.
		Czyste powietrze wokół nas	Propagowanie zdrowego stylu życia -dbanie o środowisko
		Międzyprzedszkolny Konkurs Ekologiczny pod hasłem „Podróż z Ekoludkiem”	Impreza plenerowa przeznaczona dla dzieci 6 - letnich z ostrowskich przedszkoli. Celem konkursu jest rozwijanie postaw proekologicznych poprzez zabawę i współzawodnictwo.
		Akademia Aqufresh	Wdrażanie prawidłowych postaw higieny jamy ustnej.
21.	Przedszkole nr 15	Ognisko integracyjne „W barwach jesieni”	Zorganizowanie na placu przedszkolnym integracyjnego ogniska dla dzieci, rodziców, sponsorów. Dzieci ubrane były w stroje jesienne.
		Czyste powietrze wokół nas	Propagowanie zdrowego stylu życia -dbanie o środowisko
22.	Przedszkole nr 16	Bądźmy zdrowi – wiemy więc działamy.	Zapoznanie z zasadami zdrowego żywienia dzieci w wieku przedszkolnym.
		Zdrojek – Mamo Tato wolę wodę	Program edukacyjny na rzecz promowania prawidłowych nawyków żywieniowych
23.	Przedszkole nr 17	Festyn rodzinny z okazji powitania lata	Festyn organizowany jest od wielu lat, raz w roku. Zorganizowany we współpracy z Radą Osiedla nr 11.

2. Projekt „e – Tornister”

Kontynuacja rozpoczętego w roku szkolnym 2011/2012 projektu „e - Tornister”. W roku szkolnym 2012/2013 z programu korzystali uczniowie klas II ostrowskich gimnazjów. Głównym założeniem projektu było wprowadzenie usługi udostępnianie uczniom bezprzewodowych publikacji dydaktycznych. Każdy z nich dostał elektroniczny czytnik, a na nim elektroniczne wersje podręczników do języka polskiego, muzyki, matematyki i plastyki. Do tego ćwiczenia i wszystkie lektury. Z czytnika jest dostęp do Internetu, ale tylko na stronę Wikipedii. Może on łączyć się z Internetem poprzez kartę GSM, więc nie wymaga od szkoły nawet bezprzewodowej sieci wi-fi. Urządzenie jest lekkie i celowo pozbawione dodatkowych elektronicznych funkcji multimedialnych, bo ma służyć do nauki, a nie do zabawy. Stąd m.in. czarno-biały, ale za to bardzo długo działający na jednym ładowaniu, wyświetlacz. Najczęściej wymienianą zaletą takiego e - tornistra jest jego niska waga i przez to odciążenie uczniowskiego kręgosłupa. Badania dowodzą, że zmiana podręcznika na elektroniczny powoduje większą motywację dzieci do uczenia się ze względu na innowacyjność rozwiązania. Czytnik wykorzystuje technologię „E Ink” wspomagającą rozwój papieru elektronicznego. Najważniejszą zaletą papieru elektronicznego jest to, że wyświetlany obraz nie świeci i nie męczy oczu. Nie zużywa też energii do ciągłego zasilania - czerpie ją tylko wtedy, gdy przewraca się cyfrowe strony. E Ink nie ustępuje w niczym papierowi, a nawet go przewyższa, obraz na wyświetlaczu korzystającym z technologii E Ink wygląda tak samo, niezależnie od kąta obserwacji i oświetlenia. Obraz nie ulega także zakłóceniu podczas dotykania lub zginania wyświetlacza. Urządzenia wyposażone w wyświetlacz oparty na technologii E Ink, cechuje bardzo niski pobór energii. Projekt był możliwy do wprowadzenia dzięki współpracy Miasta Ostrowa Wielkopolskiego, Polkomtela, Mobile Box, Wydawnictwa MAC Edukacja i Centrum Transferu Innowacji w Ostrowie Wielkopolskim.

3. Projekt „e - Szkoła – Moja Wielkopolska”

„e – Szkoła – Moja Wielkopolska” to tytuł kolejnego projektu realizowanego w Ostrowie Wielkopolskim w roku szkolnym 2012/2013. Projekt ten jest kontynuowany, a rozpoczął się w roku szkolnym 2011/2012. Realizowany był przez Samorząd Województwa Wielkopolskiego w partnerstwie z Uniwersytetem im. Adama Mickiewicza w Poznaniu i Ogólnopolską Fundacją Edukacji Komputerowej. W Ostrowie Wielkopolskim w projekcie udział wzięły trzy szkoły: Publiczne Gimnazjum im. Papieża Jana Pawła II Spółdzielni Oświatowej, Gimnazjum nr 4 im. Powstańców Wielkopolskich, IV Liceum Ogólnokształcące im. Fryderyka Chopina. Projekt zaplanowany jest na 3 lata, a więc zakończy się w przyszłym roku szkolnym. Jego głównym celem jest wdrożenie do roku 2014 w 105 szkołach programów rozwojowych w zakresie stosowania w kształceniu metody projektów i nauczania problemowego, wspomaganych internetową platformą edukacyjną. W każdej szkole zostały utworzone 3 zespoły uczniowskie – grupy 10 - 12 osobowe, które przy wsparciu swoich nauczycieli - opiekunów grup - realizują 60 godzin zajęć pozalekcyjnych w danym roku szkolnym. Zadaniem zespołu uczniowskiego jest opracowanie projektu o tematyce z zakresu nauk matematyczno – przyrodniczych. Projekt ma również przybliżyć uczniom wiadomości o Wielkopolsce, ma być związany z okolicą, w której mieszkamy. Projekty są realizowane poprzez stworzoną na potrzeby projektu platformę edukacyjną. Realizując projekt uczniowie korzystają z nowoczesnego sprzętu, m.in. tabletów, tablicy interaktywnej i komputerów.

Dzięki połączeniu szkół za pomocą jednej sieci internetowej powstanie Wielkopolski Grid Edukacyjny – centrum wymiany doświadczeń oraz wiedzy między uczniami i nauczycielami. Opiekę nad realizacją całego projektu sprawuje rada naukowa składająca się z wykładowców Uniwersytetu im. Adama Mickiewicza w Poznaniu. Realizacja projektu spowoduje upowszechnienie kształcenia przez rozwiązywanie problemów oraz metodę projektów jako sposób realizacji zajęć pozalekcyjnych. W przyszłości może się to przyczynić do intensywniejszego wykorzystywania tych strategii na lekcjach przedmiotowych. Wszelkie działania uczniów zaangażowanych w projekt będą realizowane na platformie cyfrowej. Program nie tylko przyniesie

poprawę wyników w egzaminach zewnętrznych. Zapewni także zbiór materiałów cyfrowych, wypracowanych przez uczniów. Projekt „e - Szkoła – Moja Wielkopolska” jest współfinansowany ze środków Unii Europejskiej w ramach Europejskiego Funduszu Społecznego.

4. Projekt systemowy pn. „ Od dziś pracuję na swój sukces”

To kolejny projekt, który jest realizowany przez Gminę Miasto Ostrów Wielkopolski w ramach Programu Operacyjnego Kapitał Ludzki, który jest współfinansowany z Europejskiego Funduszu Społecznego. Projekt jest realizowany w trybie systemowym od września 2012 roku i potrwa do końca czerwca 2014 roku, czyli obejmuje zarówno rok szkolny 2012/2013 jak i 2013/2014. Gmina Miasto Ostrów Wielkopolski na realizację projektu pozyskała 530 351,20 zł, z czego 85% środków - 450 798,52 zł pochodzi z Europejskiego Funduszu Społecznego, a 15% środków - 79 552,68 z Budżetu Państwa. Jest to już drugi po zakończonym w styczniu 2012 roku, projekcie „Szkoły nowych możliwości” projekt który będzie kontynuował proces indywidualizacji nauczania i wychowania uczniów klas I-III w prowadzonych przez nas szkołach podstawowych. Beneficjentami są tutaj uczniowie klas I-III szkół podstawowych, wśród których zdiagnozowano różnego rodzaju zagrożenia bądź deficyty związane z nauką czy przyswajaniem wiedzy, a także uczniowie wykazujący szczególne uzdolnienia w poszczególnych przedmiotach kierunkowych. Projekt przewiduje kompleksowe wdrożenie działań w postaci dodatkowych zajęć pozalekcyjnych wspierających zindywidualizowaną pracę z dzieckiem rozpoczynającym drogę edukacyjną. W naszych szkołach zaplanowano między innymi aż 1062 godzin zajęć dla dzieci ze specyficznymi trudnościami w czytaniu i pisaniu, w tym także zagrożonych ryzykiem dysleksji, 570 godzin zajęć logopedycznych dla dzieci z zaburzeniami rozwoju mowy, 1480 godzin zajęć rozwijających zainteresowania uczniów szczególnie uzdolnionych plastycznie, muzycznie i językowo, a także zajęcia specjalistyczne tj. muzykoterapia, arteterapia czy zajęcia socjoterapeutyczne i psychoedukacyjne dla dzieci z zaburzeniami komunikacji społecznej, na które przewidziano łącznie 310 godzin. Ogółem na wszystkie wdrażane działania przewidziano 4904 godziny dodatkowych zajęć dla uczniów klas I-III szkół podstawowych, dla których Gmina Miasto Ostrów Wielkopolski jest organem prowadzącym.

W projekcie „Od dziś pracuję na swój sukces” bierze udział 1221 uczniów z czego 627 to dziewczynki, a 594 to chłopcy. Ponadto w budżecie projektu zaplanowano zakup niezbędnych pomocy dydaktyczno – naukowych, bez których zajęcia nie mogłyby się odbyć, a które pozwolą doposażyć kompleksowo bazę szkół w pakiety dyslektyczne, laptopy z oprogramowaniem, tablice interaktywne z rzutnikami, programy multimedialne wielostanowiskowe, sprzęt nagłaśniający, sprzęt RTV, sprzęt rehabilitacyjny do zajęć z gimnastyki korekcyjnej i wiele innych narzędzi edukacyjnych. Sprzęt ten i pomoce zostały zakupione w pierwszym kwartale 2013 roku. Poniższa tabela obrazuje liczbę zajęć w poszczególnych działaniach z uwzględnieniem dzieci.

Tabela nr 59

Nazwa działania	Liczba dzieci uczestniczących w projekcie		Zaplanowana liczba dodatkowych godzin
	Dziewczynki	Chłopcy	
Zajęcia dla dzieci ze specyficznymi trudnościami w czytaniu i pisaniu w tym także zagrożonych ryzykiem dysleksji.	78	108	1062
Zajęcia dla dzieci z trudnościami w zdobywaniu umiejętności matematycznych .	49	55	510
Zajęcia logopedyczne dla dzieci z zaburzeniami rozwoju mowy.	34	41	570
Gimnastyka korekcyjna dla dzieci z wadami postawy.	59	63	482
Zajęcia rozwijające zainteresowania uczniów wybitnie szczególnie uzdolnionych matematycznie i przyrodniczo.	96	97	490
Zajęcia rozwijające zainteresowania uczniów szczególnie uzdolnionych plastycznie, muzycznie, językowo, teatralnie.	289	194	1480
Zajęcia socjoterapeutyczne i psychoedukacyjne dla dzieci z zaburzeniami komunikacji społecznej.	14	22	180
Specjalistyczne zajęcia terapeutyczne: rewalidacyjne, arteterapia, muzykoterapia.	8	14	130
OGÓŁEM	627	594	4904