



**INFORMACJA
O STANIE REALIZACJI
ZADAŃ OŚWIATOWYCH
GMINY MIASTO
OSTRÓW WIELKOPOLSKI**

Ostrów Wielkopolski, 20 września 2012 roku

SPIS TREŚCI

Wstęp	- 3 -
I Stan organizacji przedszkoli, szkół podstawowych i gimnazjów prowadzonych przez Gminę Miasto Ostrów Wielkopolski oraz inne podmioty	
1. Przedszkola, szkoły podstawowe i gimnazja- liczba dzieci i ilość oddziałów	- 4 -
2. Placówki oświatowych, dla których organem prowadzącym są inne podmioty	- 9 -
II Kadra i system doskonalenia zawodowego nauczycieli	
1. Dane dotyczące zatrudnienia nauczycieli	- 11 -
2. Dane dotyczące zatrudnienia pracowników administracji i obsługi	- 12 -
3. Poziom wykształcenia nauczycieli	- 13 -
4. Stopień awansu zawodowego	- 14 -
III Baza lokalowa	
1. Baza lokalowo- dydaktyczna	- 15 -
2. Technologia komputerowa i informatyczna	- 16 -
3. Świetlice szkolne	- 17 -
4. Baza sportowo- rekreacyjna	- 18 -
IV Poziom nauczania	
1. Wyniki sprawdzianu po klasie VI szkoły podstawowej z uwzględnieniem tendencji rozwojowych	- 19 -
2. Wyniki egzaminu gimnazjalnego z uwzględnieniem edukacyjnej wartości dodanej (EWD)	- 24 -
3. Sukcesy uczniów w konkursach przedmiotowych organizowanych przez: Ministerstwo Edukacji Narodowej, Kuratorium Oświaty oraz na szczeblu krajowym, wojewódzkim, powiatowym	- 33 -
4. Sukcesy sportowe na poziomie: kraju, województwa, rejonu, powiatu	- 36 -
5. Stypendia im. Jana Pawła II Miasta Ostrowa Wielkopolskiego	- 41 -
V Programy edukacyjne	
1. Nauka pływania	- 42 -
2. „Polubić matematykę”- moduł edukacyjny	- 42 -

VI Programy profilaktyczne	
1. Świetlice socjoterapeutyczne	- 43 -
VII Pomoc socjalna dla uczniów	
1. Stypendia szkolne	- 47 -
2. Rządowy program „Wyprawka szkolna”	- 48 -
3. Dożywianie	- 49 -
VIII Kontrola obowiązku szkolnego i nauki	- 51 -
IX Finansowania zadań oświatowych	- 52 -
X Inwestycje i remonty w roku 2011	- 55 -
XI Kontrole przeprowadzone w placówkach oświatowych	- 56 -
XII Zewnętrzne środki finansowe, współpraca placówek oświatowych	
1. Pozyskane środki zewnętrzne przez placówki	- 59 -
2. Współpraca międzynarodowa	- 61 -
XIII Programy, projekty i przedsięwzięcia edukacyjne	
1. Projekty realizowane przez placówki oświatowe	- 62 -
2. Projekt „e – Tornister”	- 67 -
3. Program „Podręczniki za odpady”	- 68 -
4. Projekt „e – Szkoła – Moja Wielkopolska”	- 68 -

Wstęp

Informacja o stanie realizacji zadań oświatowych Gminy Miasto Ostrów Wielkopolski w roku szkolnym 2011/2012

Rok 2012 to kolejny rok, w którym organ wykonawczy samorządu terytorialnego ma obowiązek przedstawić Państwu Radnym informację o stanie realizacji zadań oświatowych Gminy Miasto Ostrowa Wielkopolskiego w roku szkolnym 2011/2012.

Podstawa prawna:

Art.5a ust.4 ustawy z dnia 7 września 1991 r. o systemie oświaty (tj. z 2004 r. Dz.U.Nr 256 poz.2572 z późniejszymi zmianami)

Podstawa prawna realizowanych zadań oświatowych Gminy Miasta Ostrowa Wielkopolskiego:

- Ustawy z dnia 8 marca 1990 r. o samorządzie gminnym (tekst jednolity z 2001 r. Dz.U.Nr 142, poz. 1591 z późniejszymi zmianami)
- Ustawy z dnia 7 września 1991 r. o systemie oświaty (tekst jednolity z 2004 r. Dz.U. Nr 256, poz. 2572 z późniejszymi zmianami)
- Ustawy z dnia 26 stycznia 1982 r. Karta Nauczyciela (tekst jednolity z 2006 r. Dz.U.Nr 97, poz. 674 z późniejszymi zmianami)
- oraz przepisów wykonawczych do tych ustaw i przepisów prawa miejscowego.

Informacja dotyczy funkcjonowania przedszkoli, szkół podstawowych i gimnazjów prowadzonych przez Gminę Miasto Ostrów Wielkopolski:

- Przedszkoli nr : 2, 3, 6, 7, 8, 9 , 10, 11, 12, 13, 14, 15, 16, 17,
- Szkół Podstawowych nr : 1, 4, 5, 6, 7, 9, 11, 13,
- Gimnazjów nr : 1, 3 ,4.

I Stan organizacji przedszkoli, szkół podstawowych i gimnazjów prowadzonych przez Gminę Miasto Ostrów Wielkopolski oraz inne podmioty

1. Liczba dzieci i ilość oddziałów w przedszkolach

W roku szkolnym 2011/2012 do przedszkoli, dla których organem prowadzącym jest Gmina Miasto Ostrów Wielkopolski uczęszczało 2235 dzieci, skupionych w 94 oddziałach, z czego 64 to oddziały 10 godzinne, a 30 to oddziały 5 godzinne. W porównaniu z rokiem szkolnym 2010/2011 liczba oddziałów uległa zwiększeniu o 4, a więc możemy zaobserwować kolejny wzrost zainteresowania mieszkańców Ostrowa Wielkopolskiego usługami edukacyjnymi na poziomie wychowania przedszkolnego.

Przedszkola

Tabela nr 1

Lp.	Nazwa placówki	Liczba dzieci w przedszkolach	Liczba oddziałów
1.	Przedszkole nr 2 ul. Staroprzygodzka 112 a 63-400 Ostrów Wielkopolski	125	5
2.	Przedszkole nr 3 ul. Jankowskiego 10a 63-400 Ostrów Wielkopolski	75	3
3.	Przedszkole nr 6 ul. Zamenhofa 9 63-400 Ostrów Wielkopolski	120	5
4.	Przedszkole nr 7 ul. Piastowska 21 63-400 Ostrów Wielkopolski	148	6
5.	Przedszkole nr 8 Al. Słowackiego 4 63-400 Ostrów Wielkopolski	125	5
6.	Przedszkole nr 9 ul. Jana Brzechwy 2 63-400 Ostrów Wielkopolski	184	8
7.	Przedszkole nr 10 ul. Modrzewskiego 4 63-400 Ostrów Wielkopolski	214	9
8.	Przedszkole nr 11 ul. Wolności 8 63-400 Ostrów Wielkopolski	214	9
9.	Przedszkole nr 12 ul. Andersa 15 63-400 Ostrów Wielkopolski	134	7
10.	Przedszkole nr 13 ul. Bema 30 63-400 Ostrów Wielkopolski	190	8
11.	Przedszkole nr 14 ul. Bardowskiego 6 63-400 Ostrów Wielkopolski	187	8

12.	Przedszkole nr 15 ul. Szkolna 26 63-400 Ostrów Wielkopolski	225	9
13.	Przedszkole nr 16 ul. Partyzancka 15b 63-400 Ostrów Wielkopolski	169	7
14.	Przedszkole nr 17 ul. 3 Maja 17 63-400 Ostrów Wielkopolski	125	5
Razem		2235	94

Odpłatność za korzystanie z przedszkola w oddziałach 10 – godzinnych

Tabela nr 2

Nazwa placówki	Liczba oddziałów 10 godzinnych w roku szkolnym 2011/2012
Przedszkole nr 2	3
Przedszkole nr 3	3
Przedszkole nr 6	3
Przedszkole nr 7	6
Przedszkole nr 8	4
Przedszkole nr 9	6
Przedszkole nr 10	7
Przedszkole nr 11	5
Przedszkole nr 12	5
Przedszkole nr 13	4
Przedszkole nr 14	5
Przedszkole nr 15	5
Przedszkole nr 16	5
Przedszkole nr 17	3

Od dnia 1 września 2011 roku zgodnie z Uchwałą nr VIII/79/2011 Rady Miejskiej Ostrowa Wielkopolskiego z dnia 26 maja 2011 roku w sprawie ustalenia opłat za świadczenia udzielone przez przedszkola, dla których organem prowadzącym

jest Gmina Miasto Ostrów Wielkopolski oraz Uchwała nr XII/147/2011 Rady Miejskiej Ostrowa Wielkopolskiego z dnia 27 października 2011 roku w sprawie zmiany ww. uchwały, rodzic ponosi opłatę za faktyczny pobyt dziecka w przedszkolu. Gmina zapewnia każdemu dziecku uczęszczającemu do przedszkola odpłatne nauczanie, wychowanie i opiekę przez pięć godzin dziennie. Powyżej pięciu godzin opłatę ponoszą rodzice. Wysokość opłaty obrazuje poniższe zestawienie:

Tabela nr 3

Treść	Wysokość opłaty za 1 godzinę – od IX 2011 r.	Wysokość opłaty za 1 godzinę – od I 2012 r.
Pierwsza, druga i trzecia godzina powyżej godzin bezpłatnych wynosi 0,168% x minimalne wynagrodzenie	2,33 zł	2,52 zł
Opłata za czwartą i każdą następną godzinę powyżej godzin bezpłatnych wynosi 0,168% x minimalne wynagrodzenie x 75%	1,75 zł	1,89 zł

Do 8 szkół podstawowych prowadzonych przez Gminę Miasto Ostrów Wielkopolski uczęszczało **3085 uczniów** skupionych w 132 oddziałach klasowych. W roku szkolnym 2011/2012 odnotowano wzrost liczby dzieci w klasach pierwszych, jak również wzrost ogólnej liczby dzieci w szkołach podstawowych o 70 uczniów. W minionym roku szkolnym zgodnie z prawem oświatowym rodzice po raz trzeci mieli możliwość posłać do klasy pierwszej dzieci sześciolatek. Z tej oferty skorzystało ogółem 86 dzieci, w tym 56 uczęszczało do klas I w szkołach, dla których organem prowadzącym jest Gmina Miasto Ostrów Wielkopolski. We wszystkich szkołach podstawowych bardzo dużą uwagę przywiązuje się do rozwoju kultury fizycznej. W Szkole Podstawowej nr 1 funkcjonuje klasa sportowa o profilu piłka koszykowa dziewcząt i chłopców, w Szkole Podstawowej nr 6 – piłka koszykowa dziewcząt, a w Szkole Podstawowej nr 9 – piłka ręczna chłopców. Klasy sportowe stanowią punkt wyjścia do funkcjonowania sekcji sportowych w ostrowskich klubach sportowych.

Szkoły podstawowe

Tabela nr 4

Lp.	Nazwa placówki	Liczba dzieci w szkole						Razem	Liczba oddziałów
		kl. I	kl. II	kl. III	kl. IV	kl. V	kl. VI		
1.	Szkoła Podstawowa nr 1 ul. Partyzancka 15 63-400 Ostrów Wielkopolski	102	86	94	104	113	97	596	26
2.	Szkoła Podstawowa nr 4 ul. Królowej Jadwigi 3 63-400 Ostrów Wielkopolski	36	34	38	21	23	22	174	9
3.	Szkoła Podstawowa nr 5 ul. Grabowska 1-3 63-400 Ostrów Wielkopolski	88	91	97	69	92	97	534	24
4.	Szkoła Podstawowa nr 6 ul. Staroprzygodzka 112 63-400 Ostrów Wielkopolski	55	34	41	42	59	44	275	12
5.	Szkoła Podstawowa nr 7 ul. Bema 30 63-400 Ostrów Wielkopolski	86	69	77	81	64	58	435	16
6.	Szkoła Podstawowa nr 9 ul. Asnyka 26 63-400 Ostrów Wielkopolski	114	90	82	85	87	71	529	21
7.	Szkoła Podstawowa nr 11 ul. Batorego 2 63-400 Ostrów Wielkopolski	73	57	62	62	69	65	388	18
8.	Szkoła Podstawowa nr 13 ul. Świetlicowa 9 63-400 Ostrów Wielkopolski	28	24	33	29	19	21	154	6
Razem		582	485	524	493	526	475	3085	132

Integralną częścią 4 szkół podstawowych – Szkół Podstawowej nr 4, 5, 11, 13 - są oddziały rocznego przygotowania przedszkolnego, do których uczęszczało 176 dzieci. Ogółem w szkołach podstawowych utworzono 8 takich oddziałów.

Tabela nr 5

Lp.	Nazwa placówki	Liczba dzieci w oddziale rocznego przygotowania przedszkolnego	Liczba oddziałów
1.	Szkoła Podstawowa nr 4	53	2
2.	Szkoła Podstawowa nr 5	58	3
3.	Szkoła Podstawowa nr 11	25	1
4.	Szkoła Podstawowa nr 13	40	2
Razem		176	8

Gmina Miasto Ostrów Wielkopolski jest zainteresowana wspieraniem rozwoju nie tylko dzieci zdolnych, ale też dba o objęcie fachową opieką dzieci wymagających specjalnej troski edukacyjnej. Potwierdzeniem tego jest fakt, że po raz kolejny utworzono w Szkole Podstawowej nr 5 klasy integracyjne. Uczniowie tych klas po ukończeniu szkoły podstawowej kontynuują naukę w klasach integracyjnych prowadzonych w Publicznym Gimnazjum im. Papieża Jana Pawła II. W minionym roku uczniowie klas integracyjnych mieli możliwość korzystania z bezpłatnego dowozu do szkoły. Środki finansowe w kwocie 41 253,49 zł zostały zabezpieczone w budżecie miasta.

W minionym roku szkolnym do gimnazjów prowadzonych przez Gminę Miasto Ostrów Wielkopolski uczęszczało **1567 uczniów** skupionych w 58 oddziałach. W przypadku gimnazjów możemy zaobserwować zjawisko niżu demograficznego. W porównaniu z rokiem szkolnym 2010/2011 ogólna liczba spadła o 123 uczniów. Dyrektorzy gimnazjów zadbali o wszechstronny rozwój zainteresowań uczniów, w tym również zainteresowań sportowych. W omawianym czasie prowadzono klasy sportowe w:

- Gimnazjum nr 3 – koszykówka dziewcząt i chłopców,
- Gimnazjum nr 4 – piłka nożna chłopców, piłka ręczna chłopców

Gimnazja

Tabela nr 6

Lp.	Nazwa placówki	Liczba dzieci w placówce				Liczba oddziałów
		kl. I	kl. II	kl. III	Razem	
1.	Gimnazjum nr 1 ul. Wrocławska 51 63-400 Ostrów Wielkopolski	144	142	162	448	17
2.	Gimnazjum nr 3 ul. Tuwima 12 63-400 Ostrów Wielkopolski	144	172	141	457	17
3.	Gimnazjum nr 4 ul. Krotoszyńska 171 63-400 Ostrów Wielkopolski	188	237	237	662	24
Razem		476	551	540	1567	58

Organizacje młodzieżowe działające w szkołach w roku szkolnym 2011/2012

Tabela nr 7

Nazwa placówki	Organizacje młodzieżowe działające w szkole	Liczba uczniów skupionych w organizacjach
Szkoła Podstawowa nr 1	Związek Harcerstwa Polskiego	27
	UKS „Olimpijczyk”	81
Szkoła Podstawowa nr 5	Związek Harcerstwa Polskiego	18
	Polskie Towarzystwo Turystyczno Krajoznawcze	15
	Polski Czerwony Krzyż	20
	Polski Czerwony Krzyż	11
Szkoła Podstawowa nr 6	Koło Turystyczno – Przyrodnicze „Pędziwiatry”	21
Szkoła Podstawowa nr 7	Związek Harcerstwa Polskiego	20
	Polski Czerwony Krzyż	10
Szkoła Podstawowa nr 9	UKS Szczypiorniak	40
	Polski Czerwony Krzyż	13
	UKŻ Trawers	38
Szkoła Podstawowa nr 11	Związek Harcerstwa Polskiego „Szczep Jedenastka”	75
	Szkolne Koło Modelarskie	15
	UKS „Maratończyk”	45
	UKS „Batory”	43
Szkoła Podstawowa nr 13	Polski Czerwony Krzyż	20
Gimnazjum nr 1	Polski Czerwony Krzyż	20
	Uczniowski Klub Sportowy „Kasprowiczanka”	190
Gimnazjum nr 3		
Gimnazjum nr 4	Szkolne koło Polskiego Czerwonego Krzyża	11
Razem		733

2. Placówki oświatowe, dla których organem prowadzącym są inne podmioty:

Na terenie Ostrowa Wielkopolskiego oprócz placówek oświatowych prowadzonych przez Gminę Miasto Ostrów Wielkopolski funkcjonują również placówki oświatowe prowadzone przez inne podmioty. Do placówek tych uczęszczało łącznie 1962 dzieci, z czego 321 stanowiły dzieci w przedszkolach, 781 to uczniowie szkół podstawowych, a 860 to młodzież uczęszczająca do gimnazjów. Liczbę placówek prowadzonych przez inne podmioty obrazują poniższe tabele.

Przedszkola

Tabela nr 8

Lp.	Nazwa placówki	Adres	Nazwa organu prowadzącego
1.	Przedszkole nr 1	ul. Profesora Kaliny 2, 63-400 Ostrów Wielkopolski	Osiedlowe Stowarzyszenie „Krepcanie” w Ostrowie Wielkopolskim
2.	Przedszkole Sióstr Salezjanek	ul. Skorupki 56, 63-400 Ostrów Wielkopolski	Zgromadzenie Córek Maryi Wspomożycielki Inspektoriatu Wrocławskiego
3.	Niepubliczny Punkt Przedszkolny „Maja”	ul. Królowej Jadwigi 3, 63-400 Ostrów Wielkopolski	Małgorzata Dirbach - Kowalewska
4.	Niepubliczne Przedszkole „Nasz Domek”	ul. Wańkowicza 42, 63-400 Ostrów Wielkopolski	PATRONUS Sp. z o.o. Huta 121 63-430 Odolanów
5.	Niepubliczne Przedszkole „Sowy i Sówki”	ul. Kasprzaka 4 63-400 Ostrów Wielkopolski	Biuro rachunkowo – finansowe Jarosław Orczykowski Pośrednictwo Finansowe i Ubezpieczeniowe

Szkoły podstawowe

Tabela nr 9

Lp.	Nazwa placówki	Adres	Nazwa organu prowadzącego
1.	Publiczna Szkoła Podstawowa Sióstr Salezjanek	Al. Słowackiego 33A, 63-400 Ostrów Wielkopolski	Zgromadzenie Córek Maryi Wspomożycielki Inspektoriatu Wrocławskiego
2.	Szkoła Podstawowa Spółdzielni Oświatowej „Eduktor”	ul. Tuwima 12, 63-400 Ostrów Wielkopolski	Spółdzielnia Oświatowa „Eduktor”
3.	Polsko Kanadyjska Szkoła Podstawowa	ul. Kościuszki 21, 63-400 Ostrów Wielkopolski	Fundacja Edukacji i Nauki

Gimnazja

Tabela nr 10

Lp.	Nazwa placówki	Adres	Nazwa organu prowadzącego
1.	Publiczne Gimnazjum im. Papieża Jana Pawła II	ul. Waryńskiego 29, 63-400 Ostrów Wielkopolski	Spółdzielnia Oświatowa w Ostrowie Wielkopolskim
2.	Publiczne Gimnazjum Sióstr Salezjanek	Al. Słowackiego 33A, 63-400 Ostrów Wielkopolski	Zgromadzenie Córek Maryi Wspomożycielki Inspektoriatu Wrocławskiego
3.	Polsko Kanadyjskie Gimnazjum	ul. Kościuszki 21, 63-400 Ostrów Wielkopolski	Fundacja Edukacji i Nauki

II Kadra i system doskonalenia zawodowego nauczycieli

1. Dane dotyczące zatrudnienia nauczycieli w przeliczeniu na osoby i etaty w poszczególnych placówkach:

W roku szkolnym 2011/2012 w przedszkolach, szkołach podstawowych i gimnazjach zatrudnionych było 679 nauczycieli, z czego w przedszkolach 186 nauczycieli, w szkołach podstawowych 305, w gimnazjach 188. W minionym roku szkolnym największy wzrost zatrudnienia odnotowano w przedszkolach, co było spowodowane kolejnym wzrostem liczby dzieci oraz zwiększoną liczbą oddziałów dziesięciogodzinnych.

Tabela nr 11

Lp.	Nazwa placówki	Nauczyciele	
		Liczba osób	Liczba etatów
1.	Przedszkole nr 2	8	8,00
2.	Przedszkole nr 3	8	6,87
3.	Przedszkole nr 6	8	7,09
4.	Przedszkole nr 7	12	11,09
5.	Przedszkole nr 8	10	9,09
6.	Przedszkole nr 9	16	15,18
7.	Przedszkole nr 10	19	18,18
8.	Przedszkole nr 11	20	19,14
9.	Przedszkole nr 12	15	14,09
10.	Przedszkole nr 13	13	12,18
11.	Przedszkole nr 14	18	16,28
12.	Przedszkole nr 15	16	15,14
13.	Przedszkole nr 16	13	12,14
14.	Przedszkole nr 17	10	8,89
Razem		186	173,36
1.	Szkoła Podstawowa nr 1	63	55,11
2.	Szkoła Podstawowa nr 4	25	19,15

3.	Szkoła Podstawowa nr 5	51	50,41
4.	Szkoła Podstawowa nr 6	26	21,33
5.	Szkoła Podstawowa nr 7	31	29,01
6.	Szkoła Podstawowa nr 9	50	41,26
7.	Szkoła Podstawowa nr 11	35	32,44
8.	Szkoła Podstawowa nr 13	24	15,97
Razem		305	264,68
1.	Gimnazjum nr 1	49	44,79
2.	Gimnazjum nr 3	63	43,53
3.	Gimnazjum nr 4	76	55,67
Razem		188	143,99
Ogółem		679	582,03

2. Dane dotyczące zatrudnienia pracowników administracji i obsługi w przeliczeniu na osoby i etaty w poszczególnych placówkach:

W placówkach oświatowych oprócz kadry pedagogicznej, zatrudniona była też kadra administracyjno-obługowa. Ogółem w roku szkolnym 2011/2012 w ostrowskiej oświacie zatrudnienie znalazło 226 pracowników niepedagogicznych.

Tabela nr 12

Lp.	Nazwa placówki	Administracja i obsługa	
		Liczba osób	Liczba etatów
1.	Przedszkole nr 2	7	5,21
2.	Przedszkole nr 3	8	6,00
3.	Przedszkole nr 6	6	5,50
4.	Przedszkole nr 7	7	7,00
5.	Przedszkole nr 8	7	7,00
6.	Przedszkole nr 9	10	9,75
7.	Przedszkole nr 10	10	10,00

8.	Przedszkole nr 11	14	13,50
9.	Przedszkole nr 12	10	10,00
10.	Przedszkole nr 13	5	4,25
11.	Przedszkole nr 14	9	9,00
12.	Przedszkole nr 15	9	8,75
13.	Przedszkole nr 16	8	8,00
14.	Przedszkole nr 17	7	7,00
Razem		117	110,96
1.	Szkoła Podstawowa nr 1	16	15,00
2.	Szkoła Podstawowa nr 4	5	5,00
3.	Szkoła Podstawowa nr 5	13	11,05
4.	Szkoła Podstawowa nr 6	7	5,73
5.	Szkoła Podstawowa nr 7	13	12,50
6.	Szkoła Podstawowa nr 9	13	12,5
7.	Szkoła Podstawowa nr 11	7	7,00
8.	Szkoła Podstawowa nr 13	4	3,50
Razem		78	72,28
1.	Gimnazjum nr 1	10	10,00
2.	Gimnazjum nr 3	11	11,00
3.	Gimnazjum nr 4	10	10,00
Razem		31	31,00
Ogółem		226	214,24

3. Poziom wykształcenia nauczycieli:

W roku szkolnym 2011/2012 w ostrowskich placówkach oświatowych z najwyższymi kwalifikacjami pedagogicznymi, tj. wykształceniem wyższym magisterskim z przygotowaniem pedagogicznym, zatrudnionych było 608 nauczycieli, co stanowi 89,54 % ogółu zatrudnionych. Warto również dodać, że w przypadku szkół podstawowych grupa ta stanowi 93,11%, a w przypadku

gimnazjów 94,68 % zatrudnionych nauczycieli, natomiast ostrowskie przedszkola zatrudniają 78,49 % nauczycieli z wykształceniem wyższym magisterskim z przygotowaniem pedagogicznym. Z satysfakcją należy przyjąć fakt, że liczba nauczycieli o najniższych kwalifikacjach stanowi jedynie 3,54 % ogółu zatrudnionych.

Tabela nr 13

Placówka	Wyższe magisterskie z przygotowaniem pedagogicznym		Wyższe magisterskie bez przygotowania pedagogicznego oraz wyższe studia zawodowe z przygotowaniem pedagogicznym		Wyższe studia zawodowe bez przygotowania pedagogicznego, kolegium nauczycielskie, kolegium języków obcych		Pozostałe kwalifikacje (studium nauczycielskie, liceum pedagogiczne)		Razem	
	Liczba osób	% ogółu	Liczba osób	% ogółu	Liczba osób	% ogółu	Liczba osób	% ogółu	Liczba osób	% ogółu
Przedszkola	146	78,49	22	11,83	0	0,00	18	9,68	186	100
Szkoły podstawowe	284	93,11	14	4,59	3	0,98	4	1,32	305	100
Gimnazja	178	94,68	7	3,72	1	0,53	2	1,07	188	100
Razem	608	89,54	43	6,33	4	0,59	24	3,54	679	100

4. Stopień awansu zawodowego:

Na 679 nauczycieli zatrudnionych w ostrowskich przedszkolach, szkołach podstawowych i gimnazjach 36 było nauczycielami stażystami, czyli nauczycielami, którzy rozpoczynają karierę zawodową w oświacie. Zdecydowana większość to nauczyciele z najwyższymi stopniami awansu zawodowego – 224 osoby to nauczyciele mianowani, a 320 osób to nauczyciele dyplomowani.

Tabela nr 14

Placówka	Nauczyciel stażysta		Nauczyciel kontraktowy		Nauczyciel mianowany		Nauczyciel dyplomowany		Razem	
	Liczba osób	% do ogółu	Liczba osób	% do ogółu	Liczba osób	% do ogółu	Liczba osób	% do ogółu	Liczba osób	% do ogółu
Przedszkola	17	9,14	43	23,12	60	32,26	66	35,48	186	100
Szkoły podstawowe	14	4,59	42	13,77	88	28,85	161	52,79	305	100
Gimnazja	5	2,66	14	7,45	76	40,42	93	49,47	188	100
Razem	36	5,30	99	14,58	224	32,99	320	47,13	679	100

III Baza lokalowa

1. Baza lokalowo – dydaktyczna:

Przedszkola

Tabela nr 15

Lp.	Nazwa placówki	Liczba sal dydaktycznych w poszczególnych placówkach	Powierzchnia (w m ²)	
			nieruchomości gruntowej	w tym powierzchnia terenów zielonych
1.	Przedszkole nr 2	5	2 850	1 225
2.	Przedszkole nr 3	3	3 400	919
3.	Przedszkole nr 6	4	1 354	435
4.	Przedszkole nr 7	6	4 114	2 189
5.	Przedszkole nr 8	5	2 446	631
6.	Przedszkole nr 9	5	5 952	3 000
7.	Przedszkole nr 10	8	4 759	1 000
8.	Przedszkole nr 11	7	9 325	994
9.	Przedszkole nr 12	6	5 754	3 021
10.	Przedszkole nr 13	6	0	621
11.	Przedszkole nr 14	7	7 064	6 095
12.	Przedszkole nr 15	5	5 590	770
13.	Przedszkole nr 16	6	3 840	806
14.	Przedszkole nr 17	4	3 434	1 100
Razem		77	59 882	22 806

Szkoły podstawowe

Tabela nr 16

Lp.	Nazwa placówki	Liczba sal dydaktycznych w poszczególnych placówkach	Powierzchnia (w m ²)	
			nieruchomości gruntowej	w tym powierzchnia terenów zielonych
1.	Szkoła Podstawowa nr 1	27	17 033	1 780
2.	Szkoła Podstawowa nr 4	10	3 547	0
3.	Szkoła Podstawowa nr 5	22	10 136	900
4.	Szkoła Podstawowa nr 6	11	21 229	1 400
5.	Szkoła Podstawowa nr 7	13	21 516	11 800
6.	Szkoła Podstawowa nr 9	23	15 454	1 952
7.	Szkoła Podstawowa nr 11	17	8 660	4 417
8.	Szkoła Podstawowa nr 13	9	16 000	0
Razem		132	113 575	22 249

Gimnazja

Tabela nr 17

Lp.	Nazwa placówki	Liczba sal dydaktycznych w poszczególnych placówkach	Powierzchnia (w m ²)	
			nieruchomości gruntowej	w tym powierzchnia terenów zielonych
1.	Gimnazjum nr 1	23	15 000	0
2.	Gimnazjum nr 3	20	10 499	1 900
3.	Gimnazjum nr 4	24	15 922	0
Razem		67	41 421	1 900

Ostrowskie przedszkola dysponowały 77 salami dydaktycznymi. W szkołach podstawowych suma sal lekcyjnych wynosiła 132, a w gimnazjach 67. Większość pomieszczeń dydaktycznych ostrowskich placówek jest wyposażona w odpowiedni sprzęt umożliwiający proces dydaktyczny.

2. Technologia komputerowa i informatyczna w placówkach oświatowych:

Nauczanie w XXI wieku wymaga stosowania środków audiowizualnych najnowszej generacji. Temu wyzwaniu wyszły naprzeciw również ostrowskie szkoły podstawowe i gimnazja, które swoim uczniom oferują: 14 pracowni komputerowych i 14 centrów multimedialnych. Poza tym proces dydaktyczny jest realizowany przy użyciu takich narzędzi jak: rzutniki multimedialne i tablice interaktywne. Szczególnie te ostatnie cieszą się dużym zainteresowaniem wśród uczniów i nauczycieli. Ilość środków multimedialnych w poszczególnych placówkach przedstawiają poniższe tabele.

Szkoły podstawowe

Tabela nr 18

Lp.	Nazwa placówki	Liczba pracowni komputerowych	Liczba centrów multimedialnych	Liczba tablic interaktywnych	Liczba rzutników multimedialnych
1.	Szkoła Podstawowa nr 1	2	1	9	13
2.	Szkoła Podstawowa nr 4	1	0	2	3
3.	Szkoła Podstawowa nr 5	2	1	6	7
4.	Szkoła Podstawowa nr 6	1	1	2	6
5.	Szkoła Podstawowa nr 7	1	2	1	4
6.	Szkoła Podstawowa nr 9	1	1	4	7
7.	Szkoła Podstawowa nr 11	1	1	2	3
8.	Szkoła Podstawowa nr 13	1	2	1	2
Razem		10	9	27	45

Gimnazja

Tabela nr 19

Lp.	Nazwa placówki	Liczba pracowni komputerowych	Liczba centrów multimedialnych	Liczba tablic interaktywnych	Liczba rzutników multimedialnych
1.	Gimnazjum nr 1	2	2	2	3
2.	Gimnazjum nr 3	1	2	4	4
3.	Gimnazjum nr 4	1	1	1	5
Razem		4	5	7	12

3. Świetlice szkolne:

Bardzo ważnym miejscem realizacji zadań opiekuńczych jest świetlica szkolna.

W minionym roku w szkołach podstawowych i gimnazjach funkcjonowało 13 świetlic, z których średnio korzystało 921 uczniów. W świetlicach pracuje ogółem 40 nauczycieli, co stanowi 21,16 etatów.

Tabela nr 20

Lp.	Nazwa placówki	Liczba świetlic w poszczególnych placówkach	Średnia liczba dzieci korzystających ze świetlicy szkolnej	Liczba nauczycieli	Liczba etatów
1.	Szkoła Podstawowa nr 1	1	140	3	3,00
2.	Szkoła Podstawowa nr 4	1	60	3	1,72
3.	Szkoła Podstawowa nr 5	2	167	8	3,61
4.	Szkoła Podstawowa nr 6	1	45	2	1,50
5.	Szkoła Podstawowa nr 7	1	100	2	1,50
6.	Szkoła Podstawowa nr 9	1	147	5	3,00
7.	Szkoła Podstawowa nr 11	1	90	4	1,83
8.	Szkoła Podstawowa nr 13	2	56	5	2,00
9.	Gimnazjum nr 1	1	32	1	0,50
10.	Gimnazjum nr 3	1	28	1	1,00
11.	Gimnazjum nr 4	1	56	6	1,50
Razem		13	921	40	21,16

4. Baza sportowo – rekreacyjna w szkołach podstawowych i gimnazjach:

Szkoły podstawowe

Tabela nr 21

Lp.	Nazwa placówki	Liczba sal gimnastycznych	Boiska	
			Ze sztuczną nawierzchnią	Inne
1.	Szkoła Podstawowa nr 1	2	1	-
2.	Szkoła Podstawowa nr 4	1	1	-
3.	Szkoła Podstawowa nr 5	1	-	1
4.	Szkoła Podstawowa nr 6	1	1	1
5.	Szkoła Podstawowa nr 7	2	-	2
6.	Szkoła Podstawowa nr 9	2	1	-
7.	Szkoła Podstawowa nr 11	1	-	2
8.	Szkoła Podstawowa nr 13	1	1	-
Razem		11	5	6

Gimnazja

Tabela nr 22

Lp.	Nazwa placówki	Liczba sal gimnastycznych	Boiska	
			Ze sztuczną nawierzchnią	Inne
1.	Gimnazjum nr 1	2	0	-
2.	Gimnazjum nr 3	2	1	3
3.	Gimnazjum nr 4	1	1	-
Razem		5	2	3

Wszystkie ostrowskie szkoły podstawowe i gimnazja dysponują salami gimnastycznymi oraz boiskami sportowymi, co zapewnia możliwość realizacji zajęć wychowania fizycznego i innych zajęć sportowych. W pierwszym półroczu 2012 roku wybudowany i oddany do użytku został kompleks boisk sportowych typu „Orlik” przy Szkole Podstawowej nr 1. W sierpniu 2012 roku wykonano bieżnię lekkoatletyczną oraz dodatkowe boisko treningowe przy Szkole Podstawowej nr 1. Tym samym jest to już piaty „Orlik” działający w naszym mieście i trzeci, który zarządzany jest przez szkoły, dla których jesteśmy organem prowadzącym. Ponadto w ramach Rządowego programu „Radosna szkoła” w 2011 roku wykonano plac zabaw przy Szkole Podstawowej nr 5, natomiast w roku 2012 wykonane zostaną takie place zabaw przy Szkole Podstawowej nr 1, nr 6 oraz nr 7.

IV Poziom nauczania

1. Wyniki sprawdzianu po klasie VI szkoły podstawowej w roku szkolnym 2011/2012 z uwzględnieniem tendencji rozwojowych:

Tabela nr 23

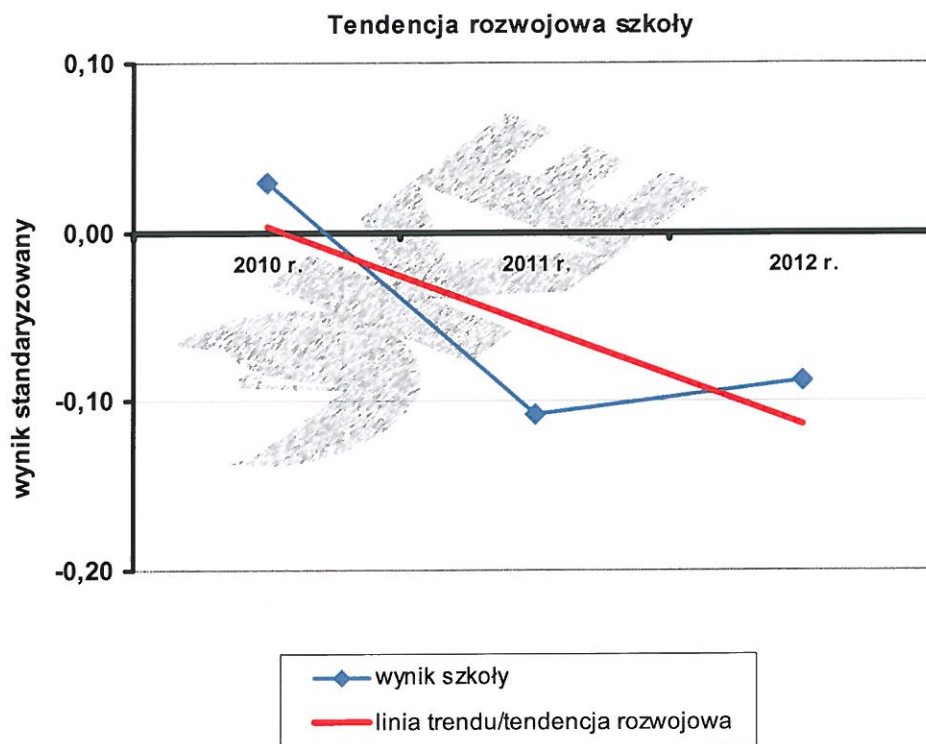
Nazwa placówki	Średni wynik punktowy szkoły	Stanin szkoły na tle województwa	Średnia punktowa województwa	Stanin szkoły na tle okręgu	Średnia punktowa okręgu	Stanin szkoły na tle kraju	Średnia punktowa kraju	Najwyższy wynik w szkole	Najniższy wynik w szkole
Szkoła Podstawowa nr 1	21,26	4	21,98	4	22,01	4	22,75	38	5
Szkoła Podstawowa nr 4	22,95	6	21,98	6	22,01	6	22,75	31	13
Szkoła Podstawowa nr 5	25,49	8	21,98	8	22,01	7	22,75	36	7
Szkoła Podstawowa nr 6	24,52	7	21,98	7	22,01	7	22,75	40	8
Szkoła Podstawowa nr 7	21,89	5	21,98	5	22,01	5	22,75	35	9
Szkoła Podstawowa nr 9	23,17	6	21,98	6	22,01	6	22,75	37	4
Szkoła Podstawowa nr 11	24,00	7	21,98	7	22,01	6	22,75	38	8
Szkoła Podstawowa nr 13	21,33	5	21,98	5	22,01	4	22,75	33	5
Średnia punktowa miasta	23,08								

Analizując wyniki sprawdzianu poszczególnych szkół należy zaznaczyć, że same średnie nie dają pełnego obrazu. Osiągnięte wyniki należy odnieść także do skali staninowej. Skala staninowa powstaje w ten sposób, że wyniki sprawdzianu uporządkowane od najniższego do najwyższego, są dzielone na dziewięć przedziałów tak wyznaczonych, aby średni wynik przypadał w środku piątego przedziału (stanina), a odchylenie standardowe dla kolejnych przedziałów wynosiło 2. Skala ta zaczyna się od stanina 1-najniższy, następnie kolejno stanin 2 bardzo niski, stanin 3 niski, stanin 4 niżej średni, stanin 5 średni, stanin 6 wyżej średni, stanin 7 wysoki, stanin 8 bardzo wysoki, stanin 9 najwyższy.

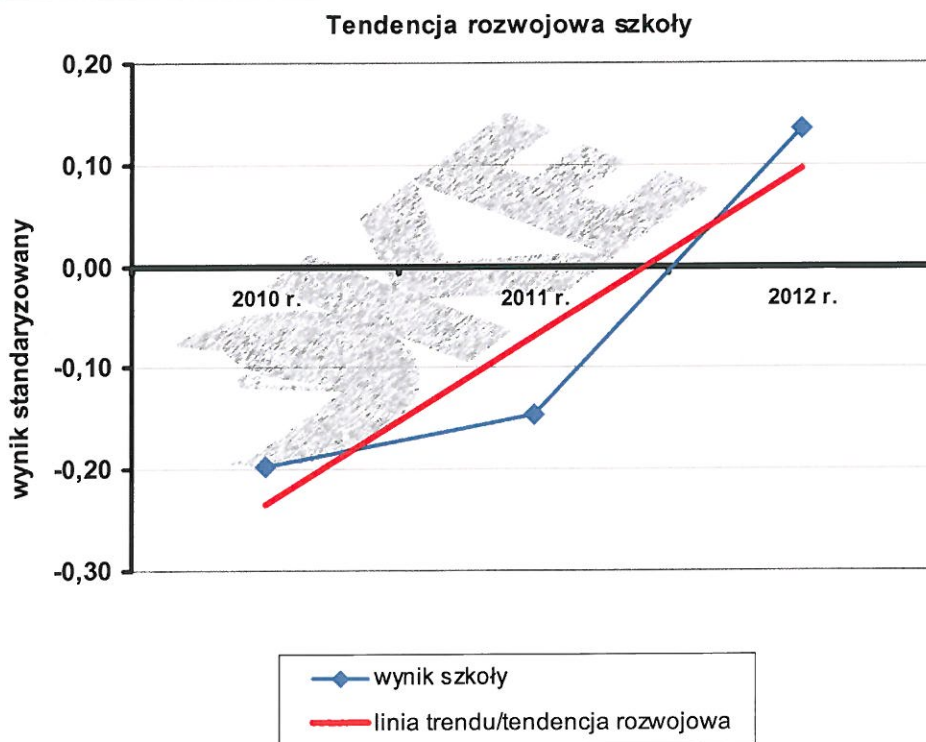
Analizując wyniki poszczególnych szkół podstawowych Okręgowa Komisja Egzaminacyjna w Poznaniu przedstawia ich tendencje rozwojowe.

Tendencje rozwojowe szkół podstawowych opracowane przez Okręgową Komisję Egzaminacyjną w Poznaniu.

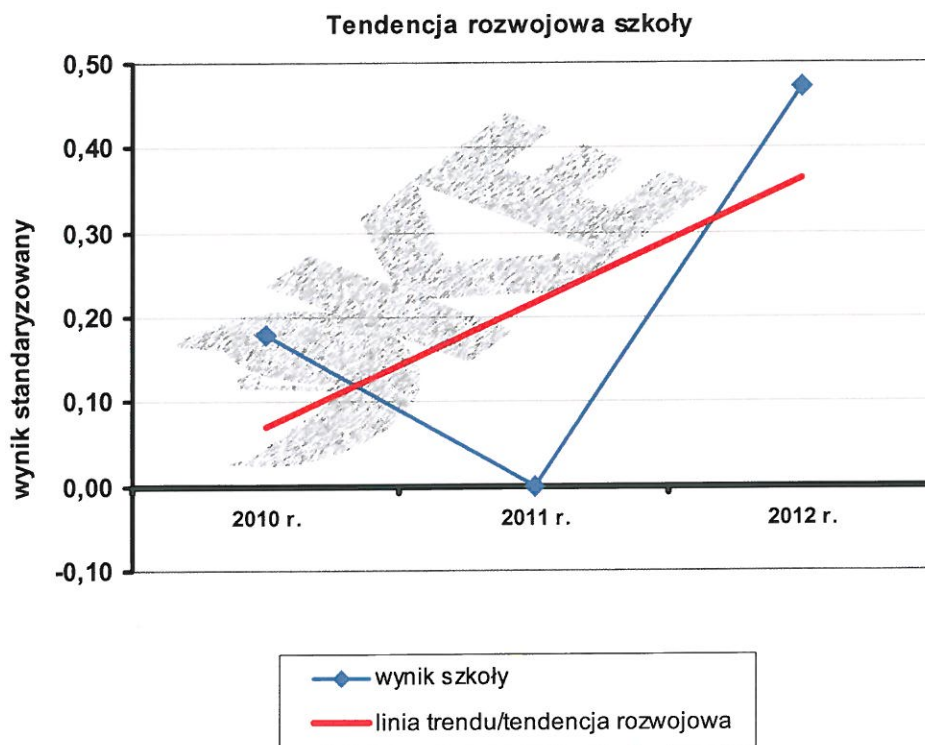
Szkoła Podstawowa nr 1



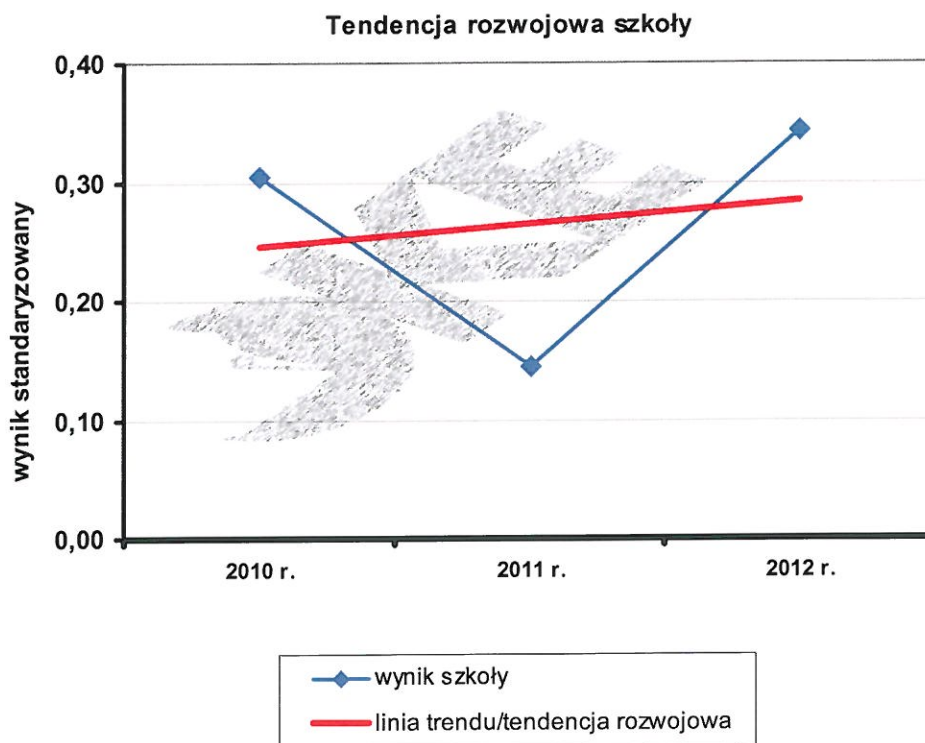
Szkoła Podstawowa nr 4



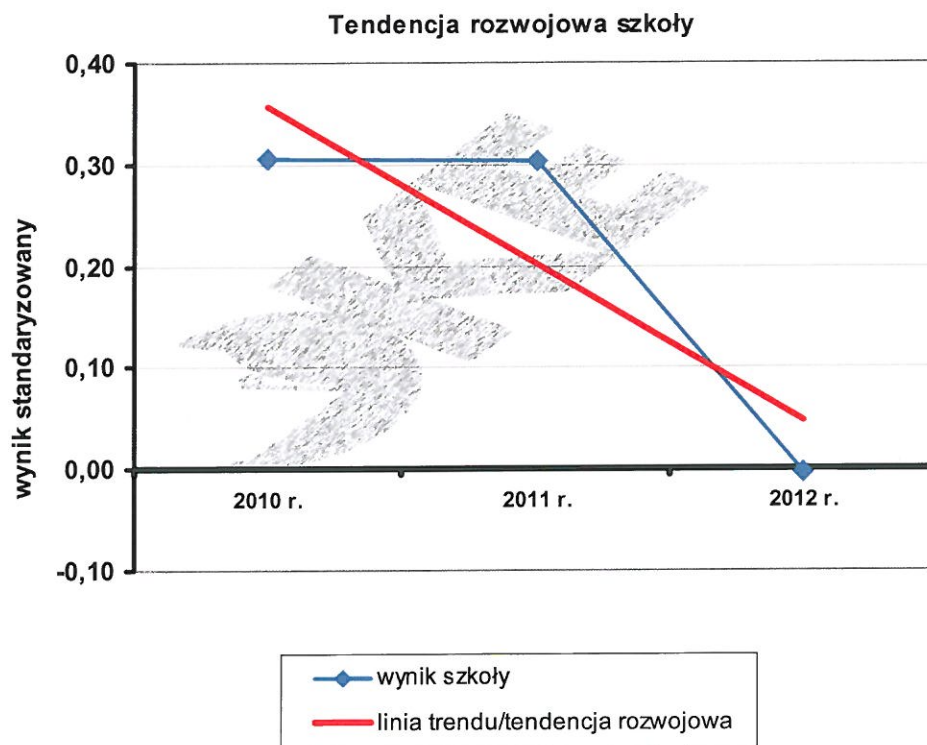
Szkoła Podstawowa nr 5



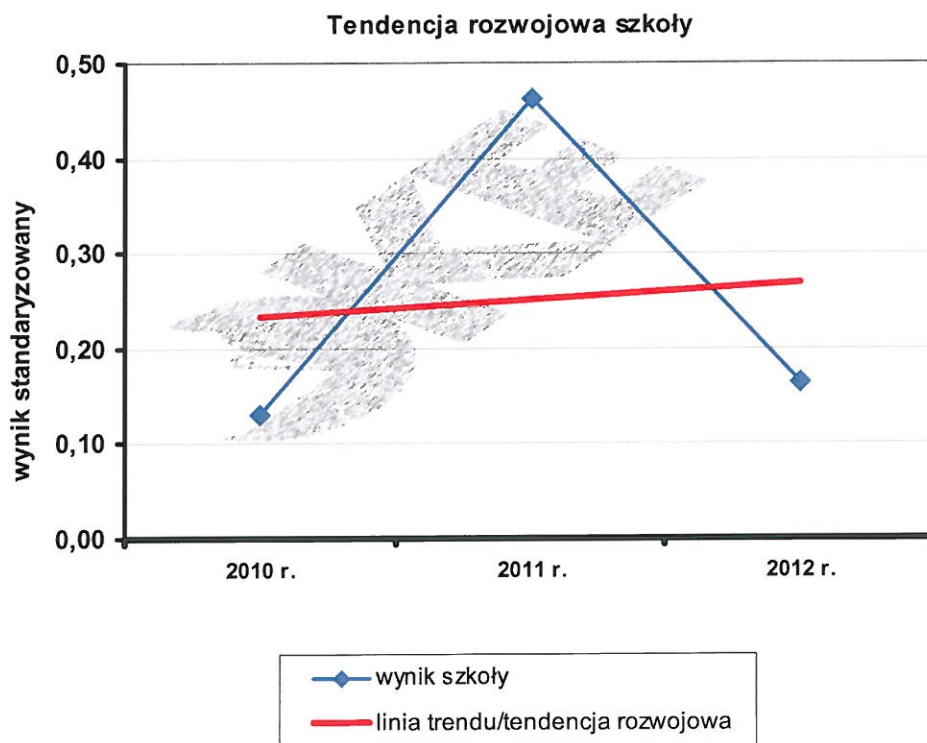
Szkoła Podstawowa nr 6



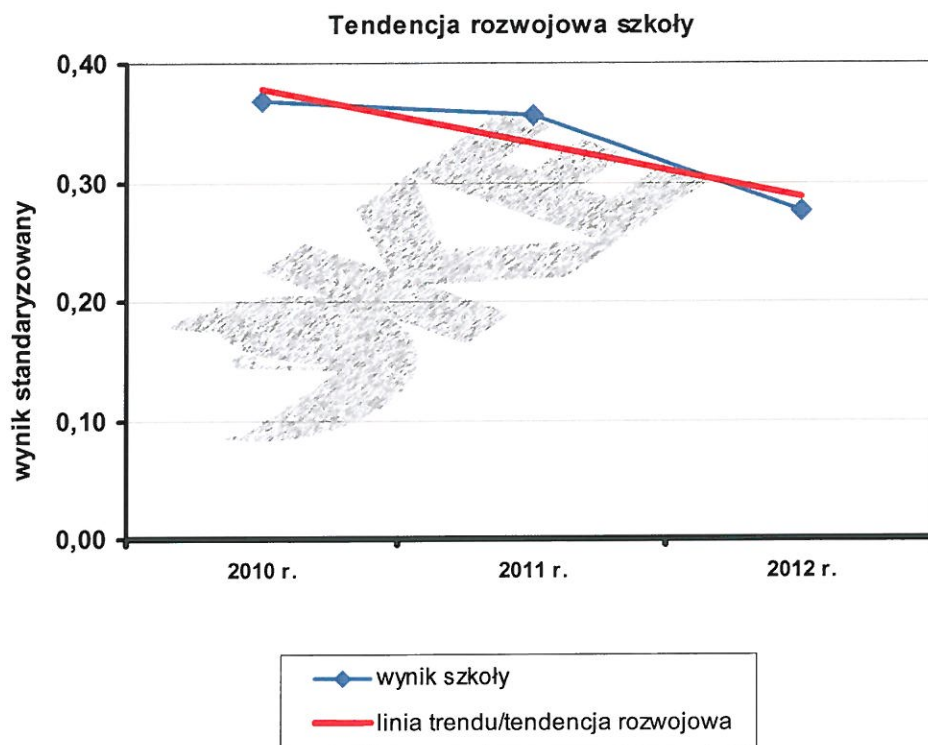
Szkoła Podstawowa nr 7



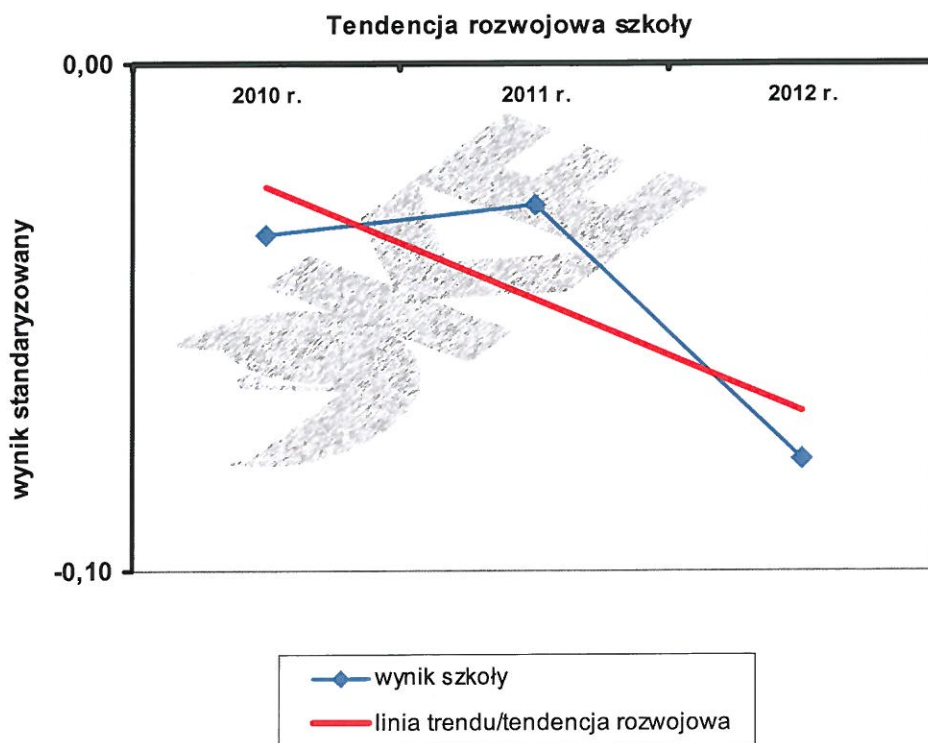
Szkoła Podstawowa nr 9



Szkoła Podstawowa nr 11



Szkoła Podstawowa nr 13



2. Wyniki egzaminu gimnazjalnego klas III w roku szkolnym 2011/2012:

Tabela nr 24

Część humanistyczna, z zakresu języka polskiego							
Nazwa szkoły	Średni wynik szkoły (%)	Stanin szkoły na tle województwa	Średnia województwa (%)	Stanin szkoły na tle okręgu	Średnia okręgu (%)	Stanin szkoły na tle kraju	Średnia kraju (%)
Gimnazjum nr 1	60,52	4	62,97	4	63,10	4	65,00
Gimnazjum nr 3	54,31	3	62,97	3	63,10	3	65,00
Gimnazjum nr 4	67,47	6	62,97	6	63,10	6	65,00
średni wynik procentowy miasta	60,77						

Tabela nr 25

Część humanistyczna, z zakresu wiedzy o społeczeństwie							
Nazwa szkoły	Średni wynik szkoły (%)	Stanin szkoły na tle województwa	Średnia województwa (%)	Stanin szkoły na tle okręgu	Średnia okręgu (%)	Stanin szkoły na tle kraju	Średnia kraju (%)
Gimnazjum nr 1	53,55	3	59,89	3	59,48	3	61,00
Gimnazjum nr 3	50,99	3	59,89	3	59,48	3	61,00
Gimnazjum nr 4	59,89	5	59,89	5	59,48	5	61,00
średni wynik procentowy miasta	54,81						

Tabela nr 26

Część matematyczno - przyrodnicza z zakresu matematyki							
Nazwa szkoły	Średni wynik szkoły (%)	Stanin szkoły na tle województwa	Średnia województwa (%)	Stanin szkoły na tle okręgu	Średnia okręgu (%)	Stanin szkoły na tle kraju	Średnia kraju (%)
Gimnazjum nr 1	43,27	5	46,25	5	45,91	4	47,00
Gimnazjum nr 3	40,50	4	46,25	4	45,91	4	47,00
Gimnazjum nr 4	49,52	6	46,25	6	45,91	6	47,00
średni wyniki procentowy miasta	44,43						

Tabela nr 27

Część matematyczno - przyrodnicza z zakresu przedmiotów przyrodniczych							
Nazwa szkoły	Średni wynik szkoły (%)	Stanin szkoły na tle województwa	Średnia województwa (%)	Stanin szkoły na tle okręgu	Średnia okręgu (%)	Stanin szkoły na tle kraju	Średnia kraju (%)
Gimnazjum nr 1	46,24	4	48,98	4	48,89	4	50,00
Gimnazjum nr 3	41,61	3	48,98	3	48,89	2	50,00
Gimnazjum nr 4	50,32	6	48,98	6	48,89	6	50,00
średni wyniki procentowy miasta	46,06						

Tabela nr 28

Język obcy- język angielski podstawowy							
Nazwa szkoły	Średni wynik szkoły (%)	Stanin szkoły na tle województwa	Średnia województwa (%)	Stanin szkoły na tle okręgu	Średnia okręgu (%)	Stanin szkoły na tle kraju	Średnia kraju (%)
Gimnazjum nr 1	61,01	5	62,10	5	62,13	5	63,00
Gimnazjum nr 3	56,74	5	62,10	5	62,13	4	63,00
Gimnazjum nr 4	72,02	7	62,10	7	62,13	7	63,00
średni wyniki procentowy miasta	63,27						

Tabela nr 29

Język obcy- język niemiecki podstawowy							
Nazwa szkoły	Średni wynik szkoły (%)	Stanin szkoły na tle województwa	Średnia województwa (%)	Stanin szkoły na tle okręgu	Średnia okręgu (%)	Stanin szkoły na tle kraju	Średnia kraju (%)
Gimnazjum nr 1	50,71	4	55,88	4	56,32	4	57,00
Gimnazjum nr 3	41,93	3	55,88	3	56,32	3	57,00
Gimnazjum nr 4	55,27	5	55,88	5	56,32	5	57,00
średni wyniki procentowy miasta	49,30						

W roku szkolnym 2011/2012 egzamin gimnazjalny odbywał się na zupełnie innych zasadach niż w latach ubiegłych. Wymagania ogólne i szczegółowe określają wiadomości i umiejętności, które uczniowie powinni zdobyć na kolejnych etapach edukacji, z kolei do roku 2011 zawartość treściową egzaminu regulowały standardy wymagań egzaminacyjnych. W 2012 roku egzamin gimnazjalny przeprowadzony był w nowej formie. Uczniowie zdawali egzamin z części humanistycznej podzielonej na dwie odrębne części:

- języka polskiego,
- historii i wiedzy o społeczeństwie

Podobnie z części matematyczno – przyrodniczej, tu zmagali się z:

- matematyką,
- przedmiotami przyrodniczymi (geografia, chemia, fizyka, biologia)

Analizując wyniki nauczania i porównując je z wynikami kraju, okręgu i województwa wielkopolskiego można stwierdzić, że Gimnazjum nr 4 osiągnęło wyniki z poszczególnych części zbliżone bądź wyższe od tych na poziomie okręgu, kraju czy województwa. Natomiast w przypadku pozostałych dwóch gimnazjów wyniki są poniżej średniej krajowej, okręgu czy też wojewódzkiej. Warto zaznaczyć, że w gimnazjach, dla których Gmina Miasto Ostrów Wielkopolski jest organem prowadzącym znalazło się czterech uczniów zwolnionych z egzaminów z części matematyczno – przyrodniczej.

Edukacyjna wartość dodana

Egzamin gimnazjalny możemy także analizować stosując metody statystyczne edukacyjnej wartości dodanej. Termin edukacyjna wartość dodana (EWD) oznacza zarówno **metodę**, jak i **wskaźnik** liczbowy wyliczony tą metodą. **Metody EWD** to metody statystyczne pozwalające na podstawie zasobów na wejściu (np. wynik na egzaminie poprzedniego etapu kształcenia) oraz wyjściu (np. wynik na egzaminie końcowym) oszacować efektywność nauczania, czyli wkład danej szkoły w końcowy poziom wiedzy uczniów na danym etapie kształcenia. W polskim modelu

EWD wykorzystywana jest przede wszystkim informacja o wynikach egzaminacyjnych na kolejnych etapach kształcenia, dlatego też **wskaźniki EWD** są jednym ze sposobów komunikowania wyników egzaminacyjnych. EWD jest miarą efektywności nauczania w szkole. Wskaźniki EWD są ważnymi wskaźnikami oświatowymi, związanymi z wynikami egzaminów zewnętrznych.

Informując o wykorzystaniu zasobów uczniowskich na wejściu pozwalają:

- ocenić efektywność nauczania w prowadzonych szkołach,
- porównać ze sobą szkoły ze względu na efektywność nauczania,
- odnieść wyniki do gminnych, powiatowych i wojewódzkich układów odniesienia.

Wskaźniki EWD można wykorzystać zarówno do diagnozy stanu (np. przy formułowaniu strategii oświatowej), jak i monitorowania efektów podejmowanych działań (np. przy składaniu corocznej informacji o stanie oświaty). Wskaźniki EWD mogą posłużyć również jako kryteria sukcesu przy formułowaniu celów do osiągnięcia w pewnej perspektywie czasowej (np. w strategii oświatowej).

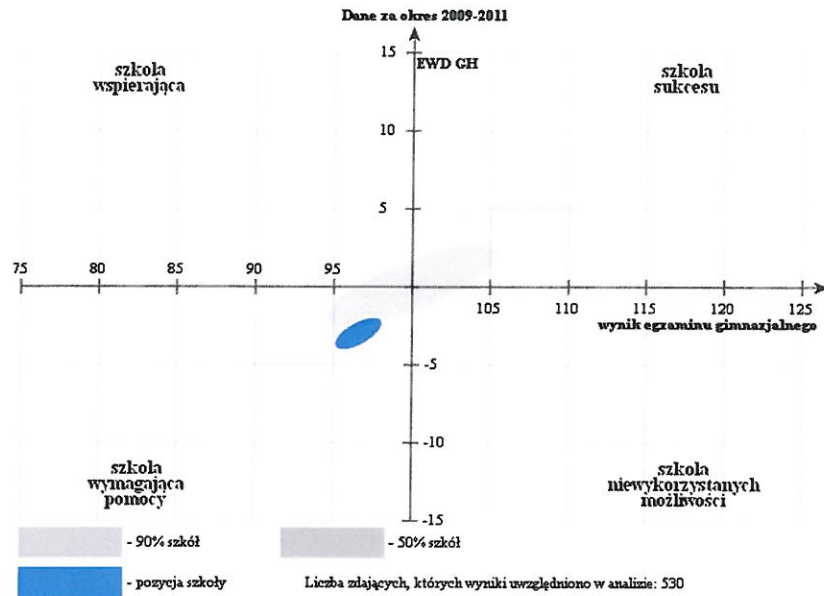
Gimnazjum nr 1 im. Polskich Noblistów w Ostrowie Wielkopolskim
Wrocławska 51, 63-400 Ostrów Wielkopolski

część humanistyczna

Pozycja szkoły ze względu na wskaźniki wyniku końcowego i edukacyjnej wartości dodanej. 95% powierzchnia ufności dla łącznego oszacowania wskaźników.

Wskaźniki obliczone na podstawie danych egzaminacyjnych z lat 2009-2011.

■ Liczba zdających, których wyniki uwzględniono w analizie: 530.

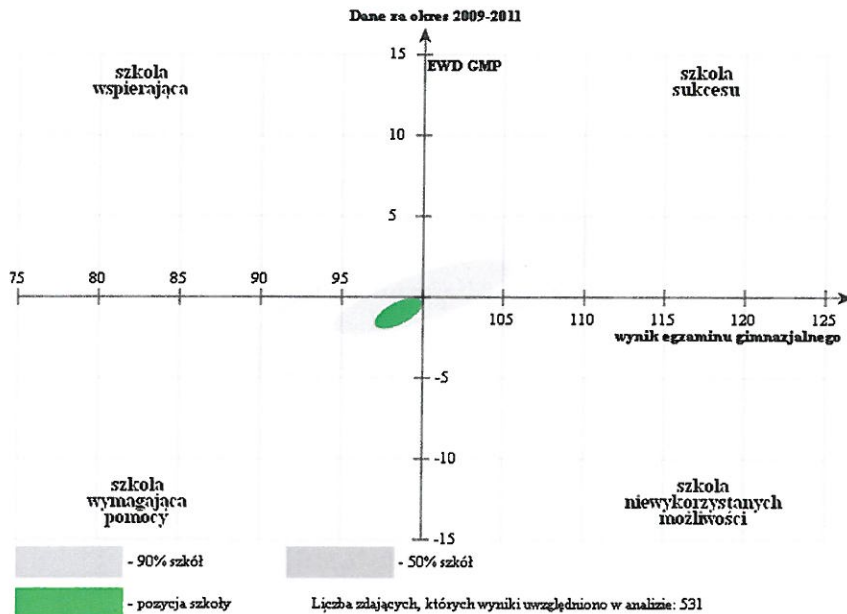


część matematyczno-przyrodnicza

Pozycja szkoły ze względu na wskaźniki wyniku końcowego i edukacyjnej wartości dodanej. 95% powierzchnia ufności dla łącznego oszacowania wskaźników.

Wskaźniki obliczone na podstawie danych egzaminacyjnych z lat 2009-2011.


■ Liczba zdających, których wyniki uwzględniono w analizie: 531.

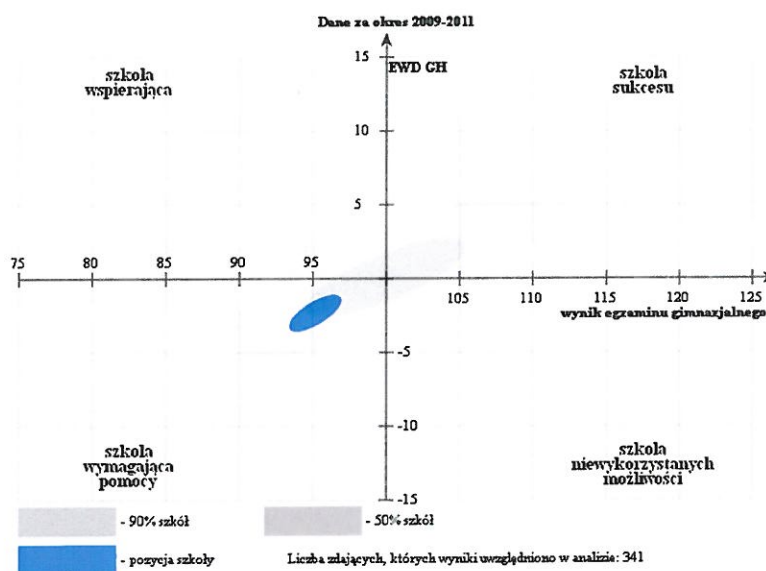


część humanistyczna

Pozycja szkoły ze względu na wskaźniki wyniku końcowego i edukacyjnej wartości dodanej.
95% powierzchnia ufności dla łącznego oszacowania wskaźników.

Wskaźniki obliczone na podstawie danych egzaminacyjnych z lat 2009-2011.


 Liczba zdających, których wyniki uwzględniono w analizie: 341.

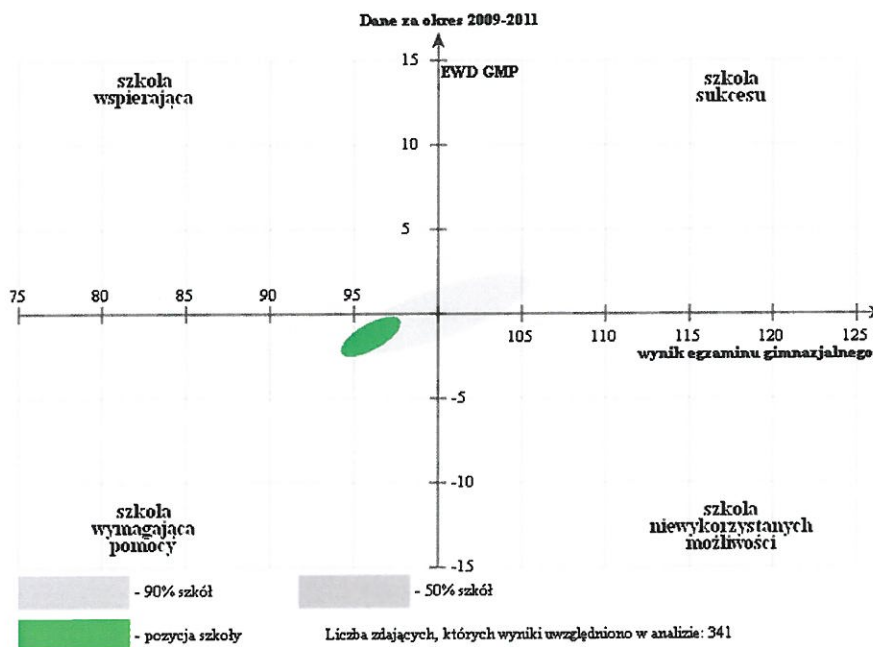


część matematyczno-przyrodnicza

Pozycja szkoły ze względu na wskaźniki wyniku końcowego i edukacyjnej wartości dodanej.
95% powierzchnia ufności dla łącznego oszacowania wskaźników.

Wskaźniki obliczone na podstawie danych egzaminacyjnych z lat 2009-2011.

 Liczba zdających, których wyniki uwzględniono w analizie: 341.




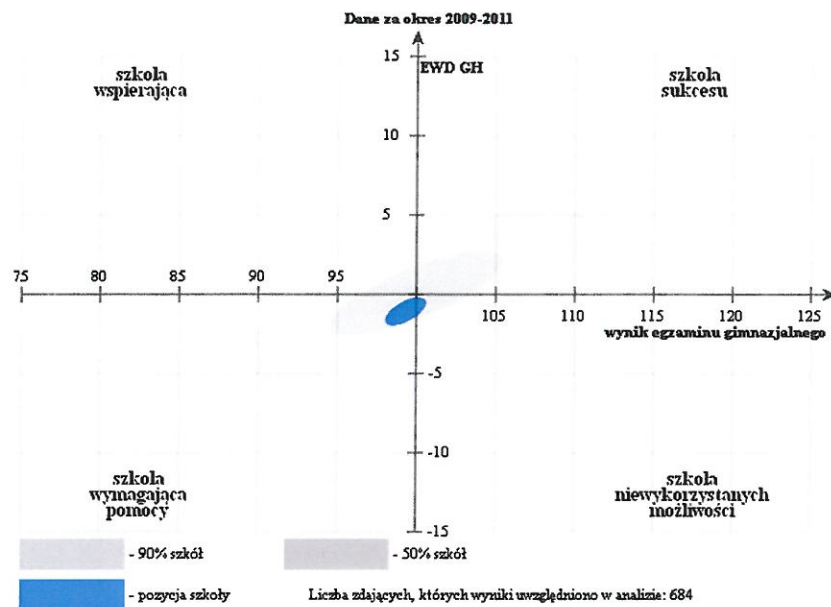
**Gimnazjum nr 4 im. Powstańców Wielkopolskich
ul. Krotoszyńska 171, 63-400 Ostrów Wielkopolski**

część humanistyczna

Pozycja szkoły ze względu na wskaźniki wyniku końcowego i edukacyjnej wartości dodanej.
95% powierzchnia ufności dla łącznego oszacowania wskaźników.

Wskaźniki obliczone na podstawie danych egzaminacyjnych z lat 2009-2011.


 Liczba zdających, których wyniki uwzględniono w analizie: **684**.

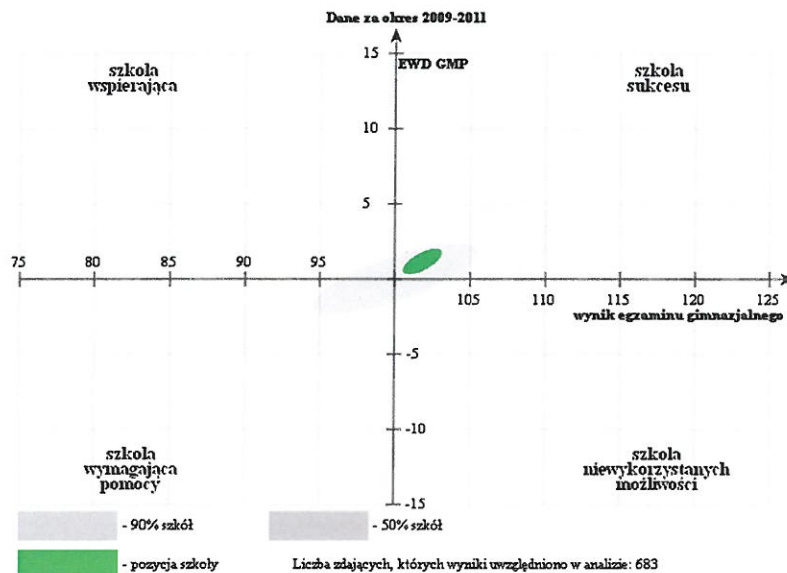


część matematyczno-przyrodnicza

Pozycja szkoły ze względu na wskaźniki wyniku końcowego i edukacyjnej wartości dodanej.
95% powierzchnia ufności dla łącznego oszacowania wskaźników.

Wskaźniki obliczone na podstawie danych egzaminacyjnych z lat 2009-2011.

 Liczba zdających, których wyniki uwzględniono w analizie: **683**.



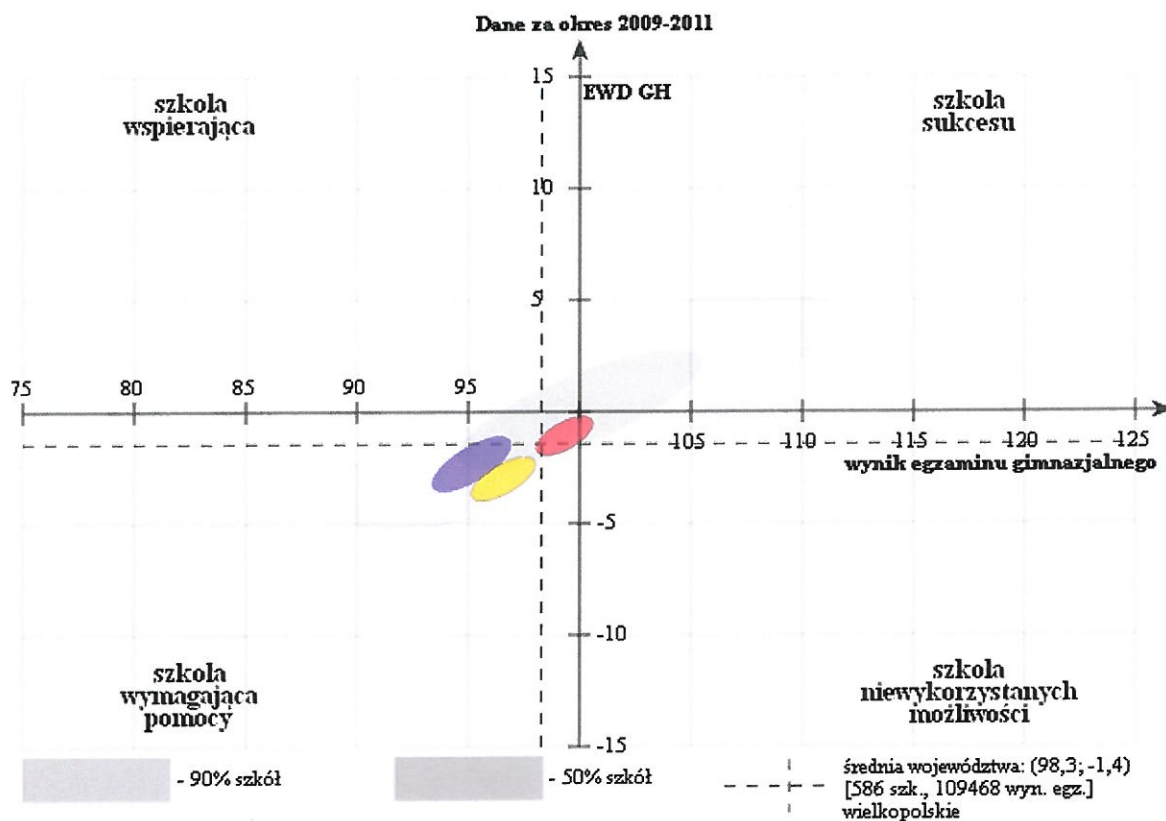
EDUKACYJNA WARTOŚĆ DODANA

Porównywane szkoły – część humanistyczna

1. ■ Gimnazjum nr 3
 Tuwima 12, 63-400 Ostrów Wielkopolski
 (gmina: *Ostrów Wielkopolski*, powiat: *ostrowski*, województwo: *wielkopolskie*)
 Liczba zdających, których wyniki uwzględniono w analizie: 341.

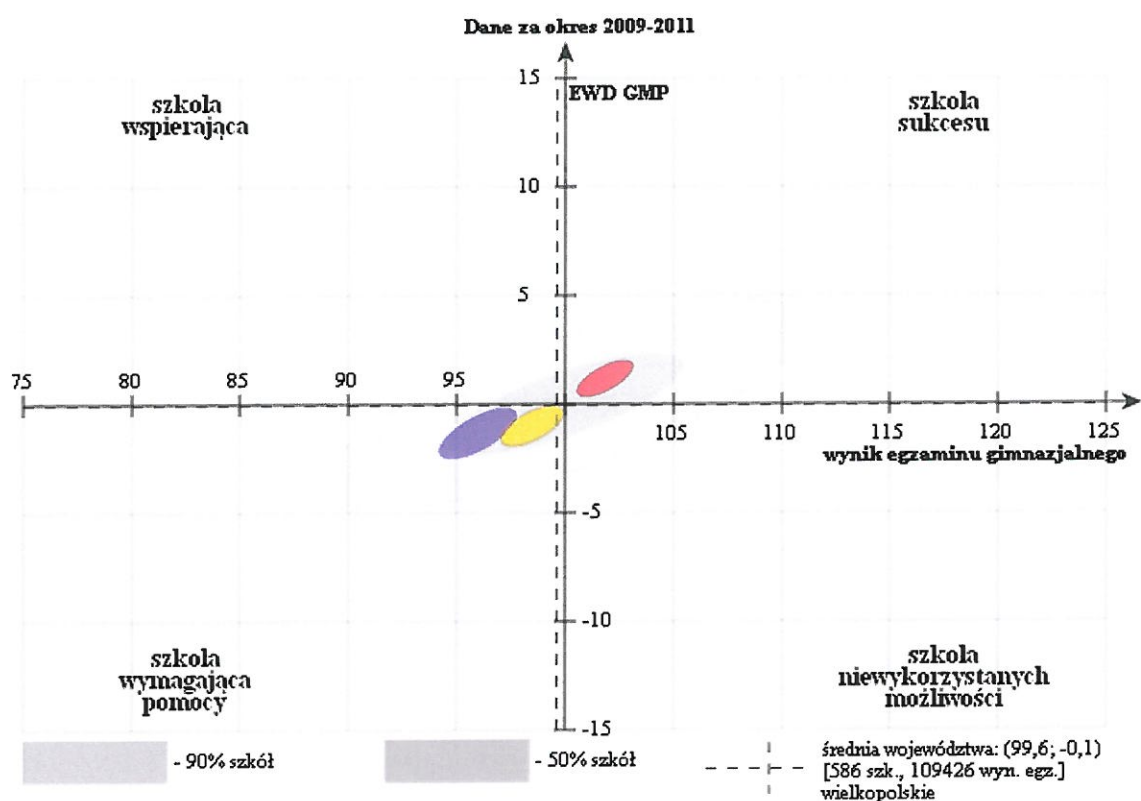
2. ■ Gimnazjum nr 4 im. Powstańców Wielkopolskich
 Krotoszyńska 171, 63-400 Ostrów Wielkopolski
 (gmina: *Ostrów Wielkopolski*, powiat: *ostrowski*, województwo: *wielkopolskie*)
 Liczba zdających, których wyniki uwzględniono w analizie: 684.

3. ■ Gimnazjum nr 1 im. Polskich Noblistów w Ostrowie Wielkopolskim
 Wrocławska 51, 63-400 Ostrów Wielkopolski
 (gmina: *Ostrów Wielkopolski*, powiat: *ostrowski*, województwo: *wielkopolskie*)
 Liczba zdających, których wyniki uwzględniono w analizie: 530.



Porównywane szkoły – część matematyczno – przyrodnicza

1. ■ [Gimnazjum nr 3](#)
Tuwima 12, 63-400 Ostrów Wielkopolski
(gmina: *Ostrów Wielkopolski*, powiat: *ostrowski*, województwo: *wielkopolskie*)
Liczba zdających, których wyniki uwzględniono w analizie: **341**.
2. ■ [Gimnazjum nr 4 im. Powstańców Wielkopolskich](#)
Krotoszyńska 171, 63-400 Ostrów Wielkopolski
(gmina: *Ostrów Wielkopolski*, powiat: *ostrowski*, województwo: *wielkopolskie*)
Liczba zdających, których wyniki uwzględniono w analizie: **683**.
3. ■ [Gimnazjum nr 1 im. Polskich Noblistów w Ostrowie Wielkopolskim](#)
Wrocławska 51, 63-400 Ostrów Wielkopolski
(gmina: *Ostrów Wielkopolski*, powiat: *ostrowski*, województwo: *wielkopolskie*)
Liczba zdających, których wyniki uwzględniono w analizie: **531**.



3. Sukcesy uczniów w poszczególnych placówkach w konkursach przedmiotowych organizowanych przez: Ministerstwo Edukacji Narodowej, Kuratorium Oświaty oraz na szczeblu krajowym, wojewódzkim, powiatowym:

Uczniowie naszych szkół odnieśli wiele sukcesów w olimpiadach i konkursach przedmiotowych, co obrazują poniższe tabele:

Konkursy o zasięgu krajowym:

Tabela nr 30

Organizator	Pełna nazwa konkursu	Szczepel konkursu	Osiągnięcia		
			Imię i nazwisko ucznia	Imię i nazwisko nauczyciela przygotowującego ucznia	Nazwa osiągnięcia
Szkoła Podstawowa nr 5					
Kuratorium Oświaty w Poznaniu Energa S.A	Bezpieczniej z prądem	Ogólnopolski	Natalia Cieszyńska	Monika Wawrzyński	I miejsce
Brzeskie Centrum Kultury	XV Festiwal Piosenki Religijnej „Cordia Corti”	Ogólnopolski	Konstancja Przybyłowicz	Maria Juśkiewicz	I miejsce
Mc Donalds Polska Agencja Twenty Four Seven PR z siedzibą w Warszawie	Konkurs ogólnopolski dla szkół podstawowych „Bezpieczna jazda”	Ogólnopolski	Klasa IV a	Iwona Szwarczyńska	II miejsce
KOK w Krotoszynie	XVII Festiwal Twórczości Dziecięcej o Tematyce Ekologicznej „Podwodny świat”	Ogólnopolski	Zofia Kaszyńska	Anna Karpińska	Nagroda
Zespół Szkół Muzycznych w Słupcy	XVIII Słupskie Spotkania Muzyczne	Ogólnopolski	Kacper Kaczmarek	Piotr Słociński – Zespół Szkół Muzycznych w Ostrowie Wielkopolskim	Laureat
Państwowa Szkoła Muzyczna im. Fryderyka Chopina w Sochaczewie	I Festiwal Akordeonowy „Harmonia Espressiva” im. Prof. Jerzego Jurka w Kat. I	Ogólnopolski	Kacper Kaczmarek	Piotr Słociński – Zespół Szkół Muzycznych w Ostrowie Wielkopolskim	Laureat
Szkoła Podstawowa nr 11					
Polska Federacja Scrabble	X Ogólnopolskie Mistrzostwa Szkół w Scrabble	Ogólnopolski	Albert Połomski Adrianna Chmura	Ewa Sikorska	I miejsce
Młodzieżowy Dom Kultury w Ostrowie Wielkopolskim	XIV Ogólnopolski Festiwal Twórczości Muzycznej Dzieci i Młodzieży „Wesoła Pięciolinia”	Ogólnopolski	Julia Banasiak	Miroslaw Skórzybót	I miejsce

Gimnazjum nr 3					
BWA	Ogólnopolski Konkurs Plastyczny „Świat dziecka”	Ogólnopolski	Antonina Urbaniak	Krzysztof Ryfa	Wyróżnienie
Gimnazjum nr 4					
Stowarzyszenie na rzecz Edukacji Matematycznej (SEM) w Warszawie	VII Olimpiada Matematyczna Gimnazjalistów	Ogólnopolski	Tomasz Kurzelewski	Jarosław Paszkiewicz	Laureat III stopnia

Konkursy organizowane przez Kuratorium Oświaty:

Tabela nr 31

Organizator	Pełna nazwa konkursu	Szczepel konkursu	Osiągnięcia		
			Imię i nazwisko ucznia	Imię i nazwisko nauczyciela przygotowującego ucznia	Nazwa osiągnięcia
Szkoła Podstawowa nr 1					
Kuratorium Oświaty Delegatura w Kaliszu	IX Powiatowy Konkurs Polonistyczny	Wojewódzki	Katarzyna Sołtysiak	Anna Kasprzak - Idziorek	Laureatka
Szkoła Podstawowa nr 5					
Kuratorium Oświaty w Poznaniu	Wojewódzki Konkurs Humanistyczny	Wojewódzki	Arkadiusz Brudno	Agnieszka Organista Katarzyna Łukaszewska	Laureat
Szkoła Podstawowa nr 7					
Kuratorium Oświaty w Poznaniu, Marszałek Województwa Wielkopolskiego, Stowarzyszenie Gmin i Powiatu Wielkopolski	Wojewódzki Konkurs Wiedzy o Wielkopolsce	Wojewódzki	Agnieszka Gierz	Małgorzata Wieczorek	III miejsce
Kuratorium Oświaty w Poznaniu	Wojewódzki Konkurs Matematyczny	Wojewódzki	Marcin Stodulski	Aleksandra Nowakowska	Finalistka
Szkoła Podstawowa nr 11					
Kuratorium Oświaty w Poznaniu	Wojewódzki Konkurs Humanistyczny	Wojewódzki	Julia Banasiak	Katarzyna Kaźmierowska	Finalistka
Kuratorium Oświaty w Poznaniu	Wojewódzki Konkurs Matematyczny	Wojewódzki	Adrianna Chmura Eryk Matecki	Aurelia Kania	Finalistka
Gimnazjum nr 3					
Kuratorium Oświaty w Poznaniu	Wojewódzki Konkurs Matematyczny	Wojewódzki	Antonina Urbaniak	Anna Paszkiewicz	Laureatka
Kuratorium Oświaty w Poznaniu	Wojewódzki Konkurs Polonistyczny	Wojewódzki	Antonina Urbaniak	Ewa Wojtczak	Finalistka
Kuratorium Oświaty w Poznaniu	Wojewódzki Konkurs Geograficzny	Wojewódzki	Amadeusz Wojtczak	Anna Olejniczak	Finalista
Kuratorium Oświaty w Poznaniu	Wojewódzki Konkurs Fizyczny	Wojewódzki	Amadeusz Wojtczak	Aleksander Biela	Finalista
Gimnazjum nr 4					
Kuratorium Oświaty w Poznaniu	Wojewódzki Konkurs Matematyczny	Wojewódzki	Tomasz Kurzelewski	Jarosław Paszkiewicz	Laureat
Kuratorium Oświaty w Poznaniu	Wojewódzki Konkurs Matematyczny	Wojewódzki	Joanna Tomaszewska	Jarosław Paszkiewicz	Laureat
Kuratorium Oświaty w Poznaniu	Wojewódzki Konkurs Fizyczny	Wojewódzki	Daria Cegiełka	Krzysztof Ziętek	Laureat

Konkursy organizowane na szczeblu powiatu:

Tabela nr 32

Organizator	Pełna nazwa konkursu	Szczepel konkursu	Osiągnięcia		
			Imię i nazwisko ucznia	Imię i nazwisko nauczyciela przygotowującego ucznia	Nazwa osiągnięcia
Szkoła Podstawowa nr 1					
Stowarzyszenie Kulturalno Oświatowe „Klub Nauczyciela”	XXI Regionalny Konkurs Gazet Szkolnych	Powiat	Marcin Misterski, Maria Śmigiel, Tobiasz Świtoń, Monika Myślińska, Adrian Sitarz	Anna Kasprzak Idziorek	I miejsce
Szkoła Podstawowa nr 5					
Szkoła Podstawowa nr 5 , Nadleśnictwo Antonin	Region w którym mieszkam	Powiat	Juliana Ashaolu	Maria Baranowska	I miejsce
Szkoła Podstawowa nr 2 w Kaliszu	V Diecezjalny Festiwal Pieśni Religijnej w hołdzie Janowi Pawłowi II	Diecezja Kaliska	Konstancja Przybyłowicz	Maria Juśkiewicz	I miejsce
Starosta Powiatu Ostrowskiego	XIII Konkurs Amatorskiej Twórczości Artystycznej Dzieci i Młodzieży o Puchar Starosty Ostrowskiego	Powiat	Joanna Skoczylas	Irena Treska	I miejsce
Prezydent Miasta Ostrowa Wielkopolskiego i Rada Języka Polskiego	XIV Konkurs Międzygminny Ortograficzny „Mistrz Ortografii”	Powiat	Joanna Skoczylas	Anna Karpińska	I miejsce
Szkoła Podstawowa nr 1	VIII Powiatowy Konkurs Piosenki Dziecięcej „Wyśpiewajmy to co dobre”	Powiat	Marta Kryjom	Irena Treska	I miejsce
Szkoła Podstawowa nr 9					
Szkoła Podstawowa nr 1	VIII Powiatowy Konkurs Piosenki Dziecięcej „Wyśpiewajmy to co dobre”	Powiat	Marlena Wiśniewska	Robert Kaczorowski	I miejsce
Szkoła Podstawowa nr 11					
Delegatura Kuratorium w Kaliszu, Szkoła Podstawowa nr 7 w Ostrowie Wielkopolskim	IX Powiatowy Konkurs Polonistyczny	Powiat	Julia Banasiak	Katarzyna	I miejsce
Nadleśnictwo Antonin	Powiatowy Konkurs „Region w którym mieszkasz – las”	Powiat	Gabriela Rzekiecka Agata Wieruchowska	Magdalena Danielewicz	I miejsce
Szkoła Podstawowa nr 1 w Ostrowie Wielkopolskim , Starostwo Powiatowe w Ostrowie Wielkopolskim	VIII Konkurs Piosenki „Wyśpiewajmy to co dobre”	Powiat	Julia Banasiak	Krystyna Tomalkiewicz	I miejsce
Szkoła Podstawowa nr 1 w Ostrowie Wielkopolskim , Starostwo Powiatowe	VIII Konkurs Piosenki „ Wyśpiewajmy to co dobre”	Powiat	Natalia Zmyślona	Krystyna Tomalkiewicz	I miejsce

w Ostrowie Wielkopolskim					
Szkoła Podstawowa nr 1 w Ostrowie Wielkopolskim, Starostwo Powiatowe w Ostrowie Wielkopolskim	VIII Konkurs Piosenki „Wyśpiewajmy to co dobre”	Powiat	Zespół „Promyczki”	Krystyna Tomalkiewicz	I miejsce
Szkoła Podstawowa nr 5 w Ostrowie Wielkopolskim, Publiczne Gimnazjum im. Papieża Jana Pawła II w Ostrowie Wielkopolskim, Ośrodek Doskonalenia Nauczycieli, ABISAL s.c.	XIV Konkurs Ortograficzny „Mistrz Ortografii”	Powiat	Aleksandra Sójka	Katarzyna Kaźmierowska	I miejsce
Szkoła Podstawowa nr 13					
Sanepid w Ostrowie Wielkopolskim	Palić nie palić oto jest pytanie - konkurs plastyczny	Powiat	Julia Śmigiel	Małgorzata Kraszkwicz	I miejsce
Gimnazjum nr 1					
Towarzystwo samorządowe w koninie	XIX Wielkopolski Konkurs Wiedzy o Samorządzie Terytorialnym	Powiat	Piotr Suchecki Martyna Smędzik	Piotr Stasiak	I miejsce II miejsce
Gimnazjum nr 3					
Szkoła Podstawowa nr 5 w Ostrowie Wielkopolskim, Publiczne Gimnazjum im. Papieża Jana Pawła II w Ostrowie Wielkopolski	Konkurs ortograficzny „Mistrz ortografii”	Powiat	Antonina Urbaniak Marcin Krupa Dominik Piechota	Ewa Wojtczak	Laureaci
Muzeum Miasta Ostrowa Wielkopolskiego	Miejski Konkurs Wiedzy o Ostrowie Wielkopolskim	Powiat	Antonina Urbaniak Amadeusz Wojtczak Dominik Piechota	Izabela Brzozowska	I miejsce

4. Sukcesy sportowe w poszczególnych placówkach na poziomie: kraju, województwa, rejonu, powiatu:

Sukcesy sportowe na poziomie kraju – drużynowe:

Tabela nr 33

Organizator	Pełna nazwa zawodów	Osiągnięcia		
		Drużyna	Imię i nazwisko nauczyciela przygotowującego drużynę	Miejsce
Szkoła Podstawowa nr 1				
Energia i SZS	Mistrzostwa Polski Szkół Podstawowych „Olimpijska Energia”	Chłopców	Piotr Twardowski	VII miejsce
Szkoła Podstawowa nr 5				
SZS	Mistrzostwa Polski Szkół Podstawowych w Koszykówce Dziewcząt	Dziewcząt	Krzysztof Cnotliwy Joanna Zemska	VII miejsce

SZS	Szachy	Chłopców	Przemysław Bendkowski Violetta Szymczak Jacek Wawrzyniak Joanna Zemska	VIII miejsce
Gimnazjum nr 3				
Zarząd Główny SZS Warszawa	Finał Polski Gimnazjady w Piłce Koszykowej	Chłopców	Konrad Ewiak	III miejsce
Gimnazjum nr 4				
SZS	Mistrzostwa Polski w Piłce Ręcznej	Chłopców	Paweł Rusek	V miejsce

Sukcesy sportowe na poziomie strefowym – drużynowo :

Tabela nr 34

Organizator	Pełna nazwa zawodów	Osiągnięcia		
		Drużyna	Imię i nazwisko nauczyciela przygotowującego drużynę	Miejsce
Szkoła Podstawowa nr 5				
SZS	Sztafetowe Biegi na Orientację	Dziewcząt	Przemysław Bendkowski Violetta Szymczak	III miejsce
SZS	Sztafetowe Biegi na Orientację	Chłopców	Przemysław Bendkowski Violetta Szymczak	I miejsce
Gimnazjum nr 3				
ZWSZS Poznań	Rozgrywki Strefowe Mistrzostw Polski w Piłce Koszykowej – strefa zachodniopomorska	Chłopców	Konrad Ewiak	III miejsce
ZWSZS Poznań	Rozgrywki Strefowe Mistrzostw Polski strefa zachodniopomorska młodzik starszy	Dziewcząt	Piotr Twardowski	III miejsce

Sukcesy sportowe na poziomie województwa – drużynowo:

Tabela nr 35

Organizator	Pełna nazwa zawodów	Osiągnięcia		
		Drużyna	Imię i nazwisko nauczyciela przygotowującego drużynę	Miejsce
Szkoła Podstawowa nr 1				
WZKOSZ Liga Młodzików Młodszych	Mistrzostwa w minikoszykówce rocznika 1999	Chłopcy Dziewcząt	Andrzej Suski Piotr Twardowski Iwona Walas	I miejsce III miejsce
Szkoła Podstawowa nr 5				
Związek Sportowy Szkolna Liga	Liga Młodziczek Młodszych w Koszykówce Dziewcząt	Dziewcząt	Krzysztof Cnotliwy	I miejsce

SZS	Finał Wojewódzki Mistrzostw Polski Szkół Podstawowych w Koszykówce	Dziewcząt	Krzysztof Cnotliwy Joanna Zemska	I miejsce
Szkolny Związek	Mini Koszykówka Dziewcząt	Dziewcząt	Krzysztof Cnotliwy Joanna Zemska	II miejsce
SZS	Szachy Drużynowe	Mieszana	Przemysław Bendkowski Violetta Szymczak Jacek Wawrzyniak Joanna Zemska	I miejsce
Szkoła Podstawowa nr 9				
SZS	XIII Igrzyska Młodzieży Szkolnej w Piłce Ręcznej	Chłopcy	Paweł Staszak	I miejsce
Gimnazjum nr 3				
ZWSZS Poznań	Finał Wojewódzki Gimnazjady w Piłce Koszykowej	Chłopców	Konrad Ewiak	I miejsce
ZWSZS Poznań	Finał Wojewódzki Gimnazjady w Piłce Koszykowej Dziewcząt	Dziewcząt	Eugeniusz Grzesiak	II miejsce
WZKOSZ Poznań	Wielkopolska Liga kadetów A, Wielkopolska Liga kadetów B, Wielkopolska Liga kadetek B, Wielkopolska Liga młodziak starszego Wielkopolska Liga młodziczek starszych	Chłopców	Konrad Ewiak	II miejsce
		Chłopców	Andrzej Suski	II miejsce
		Dziewcząt	Jan Stempniewicz	II miejsce
		Chłopców	Paweł Drzewiecki	III miejsce
		Dziewcząt	Piotr Twardowski	III miejsce
Gimnazjum nr 4				
SZS	Mistrzostwa Wielkopolski w Piłce Ręcznej Chłopców	Chłopców	Paweł Rusek	I miejsce

Sukcesy sportowe na poziomie rejonu/powiatu – drużynowo :

Tabela nr 36

Organizator	Pełna nazwa zawodów	Osiągnięcia		
		Drużyna	Imię i nazwisko nauczyciela przygotowującego drużynę	Miejsce
Szkoła Podstawowa nr 5				
SZS	Koszykówka Dziewcząt	Dziewcząt	Krzysztof Cnotliwy Joanna Zemska	I miejsce
SZS	Czwórbój Lekkoatletyczny	Dziewcząt	Przemysław Bendkowski Violetta Szymczak	I miejsce
SZS	Szachy Drużynowe	Mieszana	Przemysław Bendkowski Violetta Szymczak Jacek Wawrzyniak Joanna Zemska	I miejsce
SZS	Badminton Drużynowy	Dziewcząt	Joanna Zemska	I miejsce
SZS	Badminton Drużynowy	Chłopców	Joanna Zemska	I miejsce

Szkoła Podstawowa nr 9				
SZS	Mistrzostwa Rejonu w Piłce Ręcznej	Chłopców	Paweł Staszak	I miejsce
Ostrowski Związek Sportowy	Mistrzostwa Powiatu Ostrowskiego w Siatkówce	Chłopców	Paweł Staszak	I miejsce
Szkoła Podstawowa nr 11				
Ostrowski Szkolny Związek Sportowy	Mistrzostwa Powiatu Ostrowskiego w Piłce Ręcznej Chłopców	Chłopców	Paweł Rusek Krzysztof Każmierowski	II miejsce
Gimnazjum nr 1				
SZS	Mistrzostwa Rejonu Kaliskiego w Badmintonie	Dziewcząt	Adam Grzesiak	I miejsce
SZS	Mistrzostwa Powiatu Ostrowskiego w Badmintonie	Dziewcząt	Adam Grzesiak	I miejsce
Gimnazjum nr 3				
ZMSZS Ostrów Wielkopolski	Finał Powiatowy w Koszykówce Dziewcząt	Dziewcząt	Eugeniusz Grzesiak	I miejsce
	Finał Powiatowy w Koszykówce Chłopców	Chłopców	Konrad Ewiak	I miejsce
	Finał Rejonowy w Koszykówce Dziewcząt	Dziewcząt	Eugeniusz Grzesiak	I miejsce
	Finał Rejonowy w Koszykówce Chłopców	Chłopców	Konrad Ewiak	I miejsce
Gimnazjum nr 4				
SZS	Mistrzostwa Powiatu w Piłce Ręcznej	Chłopców	Paweł Rusek	I miejsce

Sukcesy sportowe na poziomie województwa – indywidualne :

Tabela nr 37

Organizator	Pełna nazwa zawodów	Osiągnięcia		
		Imię i nazwisko ucznia	Imię i nazwisko nauczyciela przygotowującego ucznia	Miejsce
Szkoła Podstawowa nr 5				
SZS	Szachy Indywidualnie	Filip Michalski	Przemysław Bendkowski Violetta Szymczak Jacek Wawrzyniak Joanna Zemska	II miejsce
Gimnazjum nr 1				
Wielkopolski Okręgowy Związek Badmintona	Mistrzostwa Wielkopolski	Klaudia Zagajewska	Adam Grzesiak	II miejsce
Wielkopolski Okręgowy Związek Badmintona	Mistrzostwa Wielkopolski	Weronika Biadała	Adam Grzesiak	III miejsce
Wielkopolski Okręgowy Związek Badmintona	Mistrzostwa Wielkopolski	Agata Tomczak	Adam Grzesiak	III miejsce

Wielkopolski Okręgowy Związek Badmintona	Mistrzostwa Wielkopolski	Weronika Biadała Klaudia Zagajewska	Adam Grzesiak	II miejsce
Wielkopolski Okręgowy Związek Badmintona	Mistrzostwa Wielkopolski	Zuzanna Wojtyczka Agata Tomczak	Adam Grzesiak	III miejsce
Wielkopolski Okręgowy Związek Badmintona	Mistrzostwa Wielkopolski	Filip Walczak Hubert Więclaw	Adam Grzesiak	III miejsce
SZS	Mistrzostwa Wielkopolski w Lekkiej Atletyce	Olga Michalska	Adam Grzesiak	III miejsce
Gimnazjum nr 4				
SZS	Mistrzostwa Wielkopolski w Lekkiej Atletyce	Julia Dutkiewicz	Klaudia Marchewka	II miejsce
SZS	Mistrzostwa Wielkopolski w Lekkiej Atletyce	Roksana Podlewska	Mariusz Posadzy	III miejsce

Sukcesy sportowe na poziomie strefowym – indywidualnie :

Tabela nr 38

Organizator	Pełna nazwa zawodów	Osiągnięcia		
		Imię i nazwisko ucznia	Imię i nazwisko nauczyciela przygotowującego drużynę	Miejsce
Szkoła Podstawowa nr 1				
Polski Związek Szachowy	Mistrzostwa Dolnego Śląska	Gabriela Pieczewska	Paweł Dudziński Henryk Doba	II miejsce
Polski Związek Szachowy	Mistrzostwa Międzywojewódzkich Juniorów	Gabriela Pieczewska	Paweł Dudziński Henryk Doba	III miejsce
Polski Związek Szachowy	Ogólnopolski Turniej Szachowy dla dzieci i młodzieży	Gabriela Pieczewska	Paweł Dudziński Henryk Doba	I miejsce
Szkoła Podstawowa nr 5				
SZS	Cross Fiedlera	Weronika Hipp	Joanna Zemska	I miejsce
SZS	Cross Fiedlera	Anna Walczak	Przemysław Bendkowski	I miejsce
SZS	Cross Fiedlera	Wiktoria Jakubowicz	Jacek Wawrzyniak	II miejsce
Klub Sportowy „Lotka”	Badminton Indywidualny „Festiwal Badmintona”	Klaudia Grzesiak, Michał Zuchowski, Dawid Płokarz	Przemysław Bendkowski	I miejsce

Sukcesy sportowe na poziomie rejonu/powiatu – indywidualne:

Tabela nr 39

Organizator	Pełna nazwa zawodów	Osiągnięcia		
		Imię i nazwisko ucznia	Imię i nazwisko nauczyciela przygotowującego ucznia	Miejsce
Szkoła Podstawowa nr 4				
SZS	Powiatowe Indywidualne Biegi Przelajowe	Weronika Więcek	Marcin Kmiecik	I miejsce
Szkoła Podstawowa nr 11				
Ostrowski Szkolny Związek Sportowy	Mistrzostwa Powiatu Ostrowskiego w Lekkiej Atletyce	Daria Lis	Małgorzata Kowalska	I miejsce
Ostrowski Szkolny Związek Sportowy	Międzyszkolne Mistrzostwa Biegów przełajowych o Puchar Dyrektora Szkoły Podstawowej nr 5	Weronika Waścińska	Małgorzata Kowalska	I miejsce
Gimnazjum nr 1				
SZS	Mistrzostwa Powiatu w Lekkiej Atletyce	Olga Michalska	Adam Grzesiak	I miejsce
Gimnazjum nr 3				
ZMSZS Ostrów Wielkopolski	Indywidualne Mistrzostwa Powiatu w Lekkiej Atletyce	Mieszane	Marek Ewiak Eugeniusz Grzesiak	I miejsce
Gimnazjum nr 4				
SZS	Mistrzostwa Powiatu w Lekkiej Atletyce	Roksana Podlewska	Mariusz Posadzy	I miejsce
SZS	Mistrzostwa Powiatu w Lekkiej Atletyce	Julia Dutkiewicz	Klaudia Marchewka	I miejsce

5. Stypendia im. Jana Pawła II Miasta Ostrowa Wielkopolskiego:

W oparciu o Uchwałę Rady Miejskiej Ostrowa Wielkopolskiego Nr VIII/82/2011 z dnia 26 maja 2011 roku, uczniowie szkół podstawowych i gimnazjów mogą ubiegać się o Stypendia im. Jana Pawła II Miasta Ostrowa Wielkopolskiego. W minionym roku szkolnym na poziomie szkół podstawowych stypendium otrzymało 242 uczniów, a na poziomie gimnazjum 198. Ogółem na realizację tego zadania wydatkowano kwotę 283 800,00 zł, z czego z budżetu miasta 275 650,00 zł, z budżetu Gminy Ostrów Wielkopolski 4 250,00 zł, Gminy i Miasta Odolanów 1 350,00 zł, Miasta i Gminy Krotoszyn 1 050,00 zł oraz Gminy Przygodzice 1 500,00 zł.

V Programy edukacyjne realizowane przez Gminę Miasto Ostrów Wielkopolski

1. Nauka pływania dzieci 6-letnich:

W roku szkolnym 2011/2012 **590** dzieci objętych zostało programem edukacyjnym w zakresie pływania. Program w całości jest finansowany z budżetu miasta i obejmuje dowóz dzieci na basen oraz naukę pływania. Koszt realizacji programu wyniósł: 128.485,44 zł.

Tabela nr 40

Lp.	Nazwa placówki	Liczba dzieci biorących udział w programie
1.	Przedszkole nr 1	23
2.	Przedszkole nr 2	38
3.	Przedszkole nr 3	16
4.	Przedszkole nr 6	22
5.	Przedszkole nr 7	23
6.	Przedszkole nr 8	22
7.	Przedszkole nr 9	36
8.	Przedszkole nr 10	43
9.	Przedszkole nr 11	41
10.	Przedszkole nr 12	25
11.	Przedszkole nr 13	48
12.	Przedszkole nr 14	37
13.	Przedszkole nr 15	49
14.	Przedszkole nr 16	34
15.	Przedszkole nr 17	21
16.	Przedszkole Sióstr Salezjanek	24
17.	Szkoła Podstawowa nr 4 „oddział zerowy”	32
18.	Szkoła Podstawowa nr 5 „oddział zerowy”	32
19.	Szkoła Podstawowa nr 11 „oddział zerowy”	24
Razem		590

2. „Polubić matematykę” - moduł edukacyjny:

Rok szkolny 2011/2012 to kolejny rok realizacji projektu edukacyjnego „Polubić matematykę”. Ten projekt wprowadza dodatkowe godziny z matematyki dla uczniów klas IV-VI szkół podstawowych i dla uczniów klas I-III gimnazjów. W 3-letnim cyklu nauczania w szkołach podstawowych są to 4 godziny, a w gimnazjach 5 godzin. W większości przypadków godziny rozdzielono według modelu: kl. IV- 2 godziny, kl. V – 1 godzina, kl. VI – 1 godzina (2+1+1), a w gimnazjach np. kl. I – 2 godziny, kl. II – 2 godziny, kl. III – 1 godzina (2+2+1). Czynnikiem wzmacniającym program jest podział uczniów na trzy grupy zaawansowania wiedzy i umiejętności matematycznych.

Celem przedsięwzięcia jest pogłębienie wiedzy matematycznej uczniów, którym jest ona bliska oraz przybliżenie jej treści wszystkim, którym sprawia trudność.

W roku szkolnym 2011/2012 programem zostali objęci wszyscy uczniowie klas IV-VI szkół podstawowych i klas I-III gimnazjów.

VI Programy profilaktyczne

1. Świetlice socjoterapeutyczne

Ważnym miejscem wspierającym rozwój dzieci z rodzin borykających się z różnymi problemami są świetlice socjoterapeutyczne. Podobnie jak w latach ubiegłych prowadzenie świetlic socjoterapeutycznych było finansowane ze środków Gminnej Komisji Rozwiązywania Problemów Alkoholowych. Z usług świetlic socjoterapeutycznych korzystało w roku 2011 - 183 dzieci, a w roku 2012 – 200 dzieci. Liczbę świetlic, ich siedziby i podmioty prowadzące obrazują poniższe tabele.

Rok 2011 – 2012

Tabela nr 41

Lp.	Podmiot prowadzący	Miejsce świetlicy	Liczba dzieci zgłoszonych	Liczba dzieci uczestniczących
1.	Towarzystwo Przyjaciół Dzieci	Prowadzenie świetlicy opiekuńczo – wychowawczej z programem socjoterapeutycznym przy Szkole Podstawowej nr 1, ul. Partyzancka 15	15	12
2.	Towarzystwo Przyjaciół Dzieci	Prowadzenie świetlicy opiekuńczo – wychowawczej z programem socjoterapeutycznym przy Szkole Podstawowej nr 4 ul. Królowej Jadwigi 3	15	10
3.	Towarzystwo Przyjaciół Dzieci	Prowadzenie świetlicy opiekuńczo – wychowawczej z programem socjoterapeutycznym przy Szkole Podstawowej nr 6, ul. Staroprzygodzka 112	10	8

4.	Towarzystwo Przyjaciół Dzieci	Prowadzenie świetlicy opiekuńczo – wychowawczej z programem socjoterapeutycznym przy Szkole Podstawowej 9, ul. Asnyka 26	15	11
5.	Stowarzyszenie Kulturalno – Edukacyjne Ostrów Wielkopolski ZACHODNI	Prowadzenie świetlicy opiekuńczo – wychowawczej z programem socjoterapeutycznym przy Szkole Podstawowej nr 5 ul. Grabowska 1-3	10	10
6.	Stowarzyszenie Kulturalno – Edukacyjne Ostrów Wielkopolski ZACHODNI	Prowadzenie świetlicy opiekuńczo – wychowawczej z programem socjoterapeutycznym przy Szkole Podstawowej nr 7, ul. Bema 30	15	15
7.	Stowarzyszenie Kulturalno – Edukacyjne Ostrów Wielkopolski Zachodni	Prowadzenie świetlicy opiekuńczo – wychowawczej z programem socjoterapeutycznym przy Szkole Podstawowej nr 11, ul. Batorego 2	13	13
8.	Stowarzyszenie Promocja Rozwoju Dziecka i Rodziny im. Bł. Edmunda Bojanowskiego	Prowadzenie świetlicy opiekuńczo – wychowawczej z elementami programu socjoterapeutycznego	25	25
9.	Stowarzyszenie Konferencji św. Wincentego a Paulo	Prowadzenie świetlicy opiekuńczo – wychowawczej z programem socjoterapeutycznym	15	12
10.	Stowarzyszenie „Zacharzew 2000”	Prowadzenie świetlicy opiekuńczo – wychowawczej z programem socjoterapeutycznym	25	25

11.	Akcja Katolicka Diecezji Kaliskiej Parafialny Oddział Ostrów Wielkopolski Parafia św. Antoniego	Świetlica profilaktyczno – wychowawcza programu pomocowego „Mój brat, moja siostra – nasza rodzina” z elementami socjoterapii, terapii pedagogicznej - kontynuacja	30	30
12.	Spółdzielnia Oświatowa w Ostrowie Wielkopolskim	Świetlica profilaktyczno – wychowawcza	12	12
RAZEM			200	183

Rok 2012 - 2013

Tabela nr 42

Lp.	Podmiot prowadzący	Miejsce świetlicy	Liczba dzieci zgłoszonych	Liczba dzieci uczestniczących
1.	Stowarzyszenie Kulturalno – Edukacyjne Ostrów Wielkopolski Zachodni	Prowadzenie świetlicy opiekuńczo – wychowawczej z programem socjoterapeutycznym przy Szkole Podstawowej nr 6, ul. Staroprzygodzka 112	15	11
2.	Stowarzyszenie Kulturalno – Edukacyjne Ostrów Wielkopolski Zachodni	Prowadzenie świetlicy opiekuńczo – wychowawczej z programem socjoterapeutycznym przy Szkole Podstawowej nr 5, ul. Grabowska 1-3	15	10
3.	Stowarzyszenie Kulturalno – Edukacyjne Ostrów Wielkopolski Zachodni	Prowadzenie świetlicy opiekuńczo – wychowawczej z programem socjoterapeutycznym przy Szkole Podstawowej nr 11, ul. Batorego 2	15	13
4.	Stowarzyszenie Kulturalno – Edukacyjne Ostrów Wielkopolski Zachodni	Prowadzenie świetlicy opiekuńczo – wychowawczej z programem socjoterapeutycznym przy Szkole Podstawowej nr 7, Ul. Bema 30	15	14
5.	Stowarzyszenie Promocja Rozwoju Dziecka i Rodziny	Prowadzenie świetlicy opiekuńczo – wychowawczej z programem socjoterapeutycznym	20	19
6.	Stowarzyszenie „Zacharzew 2000”	Prowadzenie świetlicy opiekuńczo – wychowawczej z programem socjoterapeutycznym	25	25

7.	Towarzystwo Przyjaciół Dzieci	Prowadzenie świetlicy opiekuńczo – wychowawczej z programem socjoterapeutycznym przy Szkole Podstawowej nr 4, ul. Królowej Jadwigi 3	15	10
8.	Towarzystwo Przyjaciół Dzieci	Prowadzenie świetlicy opiekuńczo – wychowawczej z programem socjoterapeutycznym przy Szkole Podstawowej nr 9, ul. Asnyka 26	15	11
9.	Stowarzyszenie Przyjaciół i Absolwentów Szkoły Podstawowej nr 1 im. Marii Konopnickiej	Prowadzenie zajęć w świetlicy profilaktyczno – wychowawczej z programem socjoterapeutycznym dla dzieci z rodzin z problemem alkoholowym	20	18
10.	Stowarzyszenie Konferencji św. Wincentego a Paulo	Prowadzenie świetlicy opiekuńczo - wychowawczej z programem socjoterapeutycznym	30	30
11.	Akcja Katolicka Diecezji Kaliskiej Parafialny Oddział Ostrów Wielkopolski Parafia św. Antoniego	Świetlica profilaktyczno – wychowawcza programu pomocowego „Mój brat, moja siostra – nasza rodzina” z elementami socjoterapii, terapii pedagogicznej – kontynuacja	30	22
12.	Spółdzielnia Oświatowa w Ostrowie Wielkopolskim	Świetlica profilaktyczno – wychowawcza	10	7
13.	Caritas Diecezji Kaliskiej	Świetlica profilaktyczno – wychowawcza z programem socjoterapeutycznym dla dzieci z rodzin z problemem narkotykowym	15	10
RAZEM			240	200

VII Pomoc socjalna dla uczniów:

Wśród form pomocy socjalnej kierowanej do dzieci w wieku przedszkolnym i szkół podstawowych są:

- dożywianie,
- stypendia szkolne,
- zasiłki szkolne
- program „Wyprawka szkolna”.

W przypadku dożywiania, zgodnie z przepisami, pomoc realizuje dyrektor szkoły z Miejskim Ośrodkiem Pomocy Społecznej, pozostałe formy pomocy realizuje Wydział Edukacji Urzędu Miejskiego.

1. Stypendia szkolne:

Zgodnie z dyspozycją art. 90b i 90m ustawy o systemie oświaty Gmina Miasto Ostrow Wielkopolski wspomagała uczniów w formie stypendiów szkolnych i zasiłków szkolnych. Z tej formy pomocy korzystali uczniowie szkół podstawowych, gimnazjów oraz szkół ponadgimnazjalnych, którzy zamieszkiwali na terenie naszego miasta. Kryterium dochodowe uprawniające do pomocy określone było w kwocie 351 zł na członka rodziny. Stypendium szkolne przyznawane było w kwocie od 85 zł do 170 zł miesięcznie. Kwota przyznanego stypendium uzależniona jest od progu dochodowego rodziny, ustalonego Uchwałą nr X/105/2007 Rady Miejskiej Ostrowa Wielkopolskiego z dnia 28.06.2007 r. oraz Uchwałą nr IX/106/2011 Rady Miejskiej Ostrowa Wielkopolskiego z dnia 30.06.2011 r. W roku szkolnym 2011/2012 przyznano również **12** zasiłków szkolnych, w tym 2 na poziomie szkół podstawowych, 8 na poziomie szkół gimnazjalnych i 2 na poziomie szkół ponadgimnazjalnych; łączna kwota wypłaconych zasiłków to 5 460,00 zł. Liczbę złożonych wniosków oraz wysokość poniesionych nakładów na stypendia szkolne obrazuje poniższa tabela.

Tabela nr 43

Lp.	Wyszczególnienie	Stypendium szkolne	
1.	Liczba wniosków ogółem	410	
2.	Liczba wniosków załatwionych pozytywnie – ogółem	389	
	w tym odnoszących się do uczniów:	szkół podstawowych	227
		szkół gimnazjalnych	99
		szkół ponadgimnazjalnych	62
innych		1	
3.	Nakłady finansowe (w zł)	352 948,00 zł	

2. Dofinansowanie podręczników- Rządowy Program” Wyprawka szkolna”:

W roku 2011/2012 dzieci z klas I-III szkół podstawowych oraz uczniowie klas III gimnazjum objęci byli rządowym programem pn. „Wyprawka szkolna”. Podstawowym warunkiem uczestnictwa dzieci w programie było spełnienie kryterium dochodowego w wysokości 351,00 zł na członka rodziny. Od roku 2009 pomocą w ramach programu mogą być objęci również uczniowie, którzy nie spełniają kryterium dochodowego, jednak znajdują się w trudnej sytuacji życiowej. Z programu mogą również skorzystać dzieci niepełnosprawne z wszystkich poziomów edukacji. Poniższa tabela obrazuje liczbę dzieci objętych programem oraz kwotę otrzymanych z budżetu państwa środków finansowych.

Tabela nr 44

Liczba dzieci, którym dofinansowano podręczniki w ramach Rządowego Programu „Wyprawka szkolna”	
klasa I	54
klasa II	59
klasa III	52
klasa III gimnazjum	46
Uczniowie niepełnosprawni	75
Razem	286
Ogólna kwota dofinansowania	49 326,48

3. Dożywianie:

W ramach realizacji zadań opiekuńczych, przedszkola, szkoły podstawowe i gimnazja wraz z Miejskim Ośrodkiem Pomocy Społecznej zapewniają dożywianie dzieci w formie ciepłego posiłku. Zgodnie z obowiązującym prawem z tej pomocy mogą korzystać rodziny, których dochód nie przekraczał 150 % kryterium dochodowego, które dla osoby samotnie gospodarującej wynosi 477,00 zł, natomiast dla osoby w rodzinie wynosi 351 zł na osobę. W roku szkolnym 2011/2012 miasto objęło wsparciem 661 dzieci, a realizacja programu kosztowała 395 510,10 zł. Poniższe tabele ukazują liczbę dzieci przedszkolnych i uczniów objętych programem oraz kwoty przeznaczone na ten cel.

PRZEDSZKOLA

Tabela nr 45

Lp.	Nazwa przedszkola	Liczba dzieci objętych programem w roku szkolnym 2011/2012	Koszt programu w poszczególnych placówkach (w zł)
1.	Przedszkole nr 1 (Stowarzyszenie Krępanie)	7	2700,00
2.	Przedszkole nr 2	18	8168,60
3.	Przedszkole nr 3	4	2389,60
4.	Przedszkole nr 6	27	8617,50
5.	Przedszkole nr 7	11	7252,10
6.	Przedszkole nr 8	13	3941,40
7.	Przedszkole nr 9	5	1485,00
8.	Przedszkole nr 10	7	2819,70
9.	Przedszkole nr 11	29	11907,90
10.	Przedszkole nr 12	5	3316,50
11.	Przedszkole nr 13	7	4801,00
12.	Przedszkole nr 14	7	3352,50
13.	Przedszkole nr 15	7	4383,00
14.	Przedszkole nr 16	4	1155,30
15.	Przedszkole nr 17	11	5373,00
Razem		162	71 663,10

SZKOŁY PODSTAWOWE

Tabela nr 46

Lp.	Nazwa szkoły	Liczba dzieci objętych programem w roku szkolnym 2011/2012	Koszt programu w poszczególnych placówkach (w zł)
1.	Szkoła Podstawowa nr 1	100	52678,00
2.	Szkoła Podstawowa nr 4	51	34373,50
3.	Szkoła Podstawowa nr 5	50	38970,00
4.	Szkoła Podstawowa nr 6	26	19983,00
5.	Szkoła Podstawowa nr 7	17	13525,00
6.	Szkoła Podstawowa nr 9	63	46566,00
7.	Szkoła Podstawowa nr 11	13	6720,00
8.	Szkoła Podstawowa nr 13	6	4782,00
Razem		326	217 597,50

GIMNAZJA

Tabela nr 47

Lp.	Nazwa szkoły	Liczba dzieci objętych programem w roku szkolnym 2011/2012	Koszt programu w poszczególnych placówkach (w zł)
1.	Gimnazjum nr 1	28	15369,00
2.	Gimnazjum nr 3	40	24788,50
3.	Gimnazjum nr 4	16	7809,50
Razem		84	47967,00

PLACÓWKI PROWADZONE PRZEZ INNE PODMIOTY

Tabela nr 48

Lp.	Nazwa szkoły	Liczba dzieci objętych programem w roku szkolnym 2011/2012	Koszt programu w poszczególnych placówkach (w zł)
1.	Szkoła Podstawowa Edukator	26	19123,50
2.	Publiczne Gimnazjum im. Papieża Jana Pawła II	28	13806,00
3.	Zespół Szkół Specjalnych	17	12048,00
4.	Zespół Szkół Sióstr Salezjanek	18	10305,00
Razem		89	55 282,50

VIII Kontrola obowiązku szkolnego i obowiązku nauki

Tabela nr 49

Liczba wszczętych postępowań administracyjnych w celu ustalenia miejsca spełniania obowiązku szkolnego	3
Liczba wszczętych postępowań administracyjnych w celu ustalenia miejsca spełniania obowiązku nauki	46
Liczba postępowań egzekucyjnych (nałożonych grzywien) w celu przymuszenia rodziców do spełniania obowiązku szkolnego lub obowiązku nauki	0

Wśród wielu zadań oświatowych przypisanych gminie jest sprawowanie kontroli obowiązku nauki, którym objęta jest młodzież od 16 do 18 roku życia. W roku szkolnym 2011/2012 wszczęto 46 postępowań administracyjnych, z czego 45 zakończono ustaleniem miejsca spełniania obowiązku nauki.

Obowiązek szkolny, któremu podlegają uczniowie w wieku od 7 do 16 lat, sprawują dyrektorzy szkół podstawowych i gimnazjów. Wszczęli oni 3 postępowania administracyjne. Wszczęte postępowania doprowadziły do ustalenia miejsca pobierania nauki przez uczniów.

IX Finansowanie zadań oświatowych

1. Ogólne nakłady finansowe na oświatę:

Tabela nr 50

Sektor oświaty oraz edukacyjnej opieki wychowawczej			
w tys. zł	2011		2012
	Planowane w budżecie na początku roku	Wykonane	Planowane w budżecie na początku roku
Wydatki ogółem:	59 132 474	59 064 074	63 459 982
Wydatki bieżące, w tym:	56 052 474	56 674 499	59 950 982
<i>wydatki na wynagrodzenia i pochodne</i>	36 429 420	37 588 173	38 800 878
<i>wydatki na remonty</i>	94 173	343 515	57 000
<i>dotacja dla szkół niepublicznych</i>	0	0	0
<i>dotacja dla przedszkoli niepublicznych</i>	312 411	260 843	599 555
<i>pozostałe wydatki bieżące</i>	192 216 470	18 481 968	20 493 549
Wydatki majątkowe	3 080 000	2 389 875	3 509 000
% udział dochodów własnych w wydatkach bieżących	41,20%	42,51%	41,11%
Subwencja oświatowa	32 957 652	32 583 412	35 305 534
Dotacje na zadania bieżące z budżetu państwa	0	851 807	114 560
Dotacje na inwestycje	0	412 311	0
Dotacje z UE dla placówek oświatowych	0	0	0
Inne dochody uzyskiwane w sektorze oświaty i edukacji	40 232	213 345	21 086

Analiza kosztów działalności poszczególnych placówek

Tabela nr 51

PRZEDSZKOLA						
L.p.	Nazwa placówki	Łączny plan budżetowy z wydziałonym rachunkiem na dzień 01.01.2012 r.	Średnia liczba dzieci w placówce	Koszt edukacji ucznia w placówce	Średnia liczba oddziałów	Średnia liczba uczniów w oddziale
1	2	3	4	5	6	7
1	PP 2	843 915,00	112,50	7 501,47	4,50	25,00
2	PP 3	692 650,00	76,00	9 113,82	3,04	25,00
3	PP 6	775 459,00	108,00	7 180,18	4,50	24,00
4	PP 7	1 162 459,00	148,02	7 853,39	6,00	24,67
5	PP 8	856 429,00	125,00	6 851,43	5,00	25,00
6	PP 9	1 480 328,00	169,74	8 721,15	7,38	23,00
7	PP 10	1 465 997,00	192,38	7 620,32	8,09	23,78
8	PP 11	1 673 005,00	202,13	8 276,88	8,50	23,78
9	PP 12	1 421 544,00	124,41	11 426,28	6,50	19,14
10	PP 13	960 960,00	166,25	5 780,21	7,00	23,75
11	PP 14	1 268 534,00	175,35	7 234,30	7,50	23,38
12	PP 15	1 264 371,00	212,50	5 949,98	8,50	25,00
13	PP 16	1 179 677,00	168,98	6 981,16	7,00	24,14
14	PP 17	800 588,00	116,75	6 857,28	4,67	25,00

Tabela Nr 52

SZKOŁY PODSTAWOWE					
Nazwa placówki	Suma budżetu głównego z wydziałonym rachunkiem na dzień 01.01.2012 r.	Średnia liczba dzieci w placówce	Koszt edukacji ucznia w placówce	Średnia liczba oddziałów	Średnia liczba uczniów w oddziale
1	2	3	4	5	6
SP 1	4 404 449,00	604,77	7 782,85	26,34	22,96
SP 4	1 404 291,00	184,68	7 603,91	9,50	19,44
SP 5	3 689 351,00	560,03	6 587,77	25,17	22,25
SP 6	1 925 016,00	275,04	6 999,04	12,00	22,92
SP 7	2 629 946,00	435,04	6 045,30	16,00	27,19
SP 9	3 493 157,00	520,68	6 708,84	20,67	25,19
SP 11	2 532 109,00	398,86	6 348,37	18,50	21,56
SP 13	1 199 055,00	166,86	7 185,95	6,50	25,67

Tabela Nr 53

GIMNAZJA					
Nazwa placówki	Suma rachunku głównego i wydzielonego rachunku na dzień 01.01.2012 r.	Średnia liczba dzieci w placówce	Koszt edukacji ucznia w placówce	Średnia liczba oddziałów	Średnia liczba uczniów w oddziale
1	2	3	4	5	6
G 1	3 530 939,00	457,10	7 724,65	17,50	26,12
G 3	3 672 415,00	470,40	7 807,00	17,50	26,88
G 4	4 376 949,00	676,94	6 484,95	24,50	27,63

W tym miejscu warto odnotować, że podobnie jak w latach ubiegłych, również i w tym środki finansowe zawarte w subwencji oświatowej są dalece niewystarczające na pokrycie potrzeb związanych z funkcjonowaniem ostrowskiej oświaty.

X Inwestycje i remonty w roku 2011

W minionym roku szkolnym większość zadań inwestycyjnych dotyczyła modernizacji istniejącej bazy oświatowej oraz szkolnych obiektów sportowo - rekreacyjnych. Kluczowa inwestycja to budowa kompleksu boisk sportowych wraz z bieżnią przy Szkole Podstawowej nr 1. Poniższa tabela przedstawia zadania inwestycyjne realizowane w ostrowskiej oświacie w 2011 roku.

Rok 2011

Tabela nr 54

Nazwa placówki	Nazwa zadania	Plan	Wykonanie	Procent wykonania	Uwagi
SP 1	Modernizacja boiska szkolnego	350.000,00	350.000,00	100%	Zadanie dofinansowane przez Powiat Ostrowski w kwocie 350.000,00 zł WIR
SP 1	Budowa kompleksu sportowego „Moje Boisko-Orlik 2012”	1.409.221,00	1.409.220,43	100%	WIR
SP 4	Wykonanie nawierzchni terenu boiska rekreacyjnego (Szkola Podstawowa nr 4)	152.249,00	152.248,65	100%	WIR
SP 5	Utworzenie szkolnego placu zabaw przy Szkole Podstawowej nr 5 w Ostrowie Wielkopolskim w ramach rządowego programu „Radosna Szkoła”	124.623,00	124.622,99	100%	Zadanie dofinansowane przez Wojewodę Wielkopolskiego w kwocie 62.311,50 zł WIR
SP 5	Zagospodarowanie boiska wielofunkcyjnego wraz z terenami przyległymi (Szkola Podstawowa nr 5)	38.233,00	37.500,00	98%	WIR
SP 6	Zamontowanie klapy burzowej wraz ze studnią na terenie Szkoły Podstawowej nr 6	9.816,00	9.271,69	94%	WIR
SP11	Budowa pełnowymiarowej hali sportowej (Szkola Podstawowa nr 11)	200.000,00	0,00	0%	WIR
PP 2	Budowa nowego budynku Publicznego Przedszkola nr 2	1.090.184,00	1.090.183,65	100%	WIR
PP 16	Modernizacja tarasów – II etap (Publiczne Przedszkole nr 16)	80.000,00	52.808,51	66%	WIR
G 1	Remont dachu budynku Gimnazjum nr 1 w Ostrowie Wielkopolskim	77.509,00	77.508,77	100%	WIR
G 3	Remont nawierzchni areny hali sportowej przy Gimnazjum nr 3 w Ostrowie Wielkopolskim	161.870,00	158.689,19	98%	WIR
Razem		3.693.705,00	3.462.053,88	-	-

XI Kontrole przeprowadzone w placówkach oświatowych w roku szkolnym 2011/2012

Tabela nr 55

Placówka	Organ przeprowadzający kontrolę	Zakres przeprowadzonej kontroli	Data przeprowadzenia kontroli
SP 1	Powiatowa Inspekcja Sanitarna	Kontrola stanu sanitarno higienicznego obiektu.	28.11.2011 r.
SP 4	Powiatowa Inspekcja Sanitarna	Kontrola stanu sanitarnego obiektu	26.03.2012 r.
	Powiatowa Inspekcja Sanitarna	Ocena realizacji programów edukacyjnych	26.03.2012 r.
SP 5	Zakład Ubezpieczeń Społecznych	Prawidłowość i rzetelność obliczania składek na ubezpieczenie społeczne, zgłaszanie do ubezpieczeń, ustalanie uprawnień do świadczeń z ubezpieczeń społecznych i wypłacanie świadczeń, prawidłowość i terminowość opracowywania wniosków o świadczenia emerytalne rentowe.	11.05 – 23.05.2012 r.
	Powiatowa Inspekcja Sanitarna	Kontrola stanu sanitarno higienicznego obiektu. Ocena realizacji programów oświatowych.	27.03.2012 r.
	Powiatowa Inspekcja Sanitarna	Kontrola problemowa dotycząca oceny warunków do utrzymania higieny osobistej uczniów w szkole.	31.10.2011 r.
SP 6	Kuratorium Oświaty w Poznaniu – Delegatura w Kaliszu	Prawidłowość dokonania wyboru podręczników na rok szkolny 2011/2012	07.10.2011 r.
SP 7	Kuratorium Oświaty w Poznaniu – Delegatura w Kaliszu	Kontrola zgodności organizacji zajęć wychowania fizycznego realizowanych w formie zajęć klasowo-lekcyjnych z ramowym planem nauczania w zakresie liczby uczniów w grupach oraz podziału na grupy dla dziewcząt i chłopców	02.12.2011 r.
	Powiatowa Inspekcja Sanitarna	Kontrola stanu sanitarnego. Ocena realizacji programów oświatowych – nie pal przy mnie proszę.	12.10.2011 r.
	Kuratorium Oświaty w Poznaniu – Delegatura w Kaliszu	Kontrola zgodności organizacji kształcenia uczniów z upośledzeniem w stopniu umiarkowanym	14.06.2012 r.
SP 9	Kuratorium Oświaty w Poznaniu – Delegatura w Kaliszu	Kontrola planowa dotycząca wyboru podręczników na rok szkolny 2011/2012	12.10.2011 r.
	Zakład Ubezpieczeń Społecznych	Kontrola okresowa, dokumenty rozliczeniowe od 2008 do 2010 roku	16.12.2011 r – 04.01.2012 r.
	Powiatowa Inspekcja Sanitarna	Kontrola sanitarna bloku żywieniowego	09.06.2011 r.
	Powiatowa Inspekcja Sanitarna	Kontrola stanu sanitarno – higienicznego obiektu. Ocena realizacji programów oświatowych.	09.06.2011 r.

SP 11	Powiatowa Inspekcja Sanitarna	Kontrola stanu sanitarno higienicznego obiektu. Ocena realizacji programów oświatowych – znajdź właściwe rozwiązanie oraz bądźmy zdrowi, wiemy więc działamy.	04.11.2011 r.
SP 13	Powiatowa Inspekcja Sanitarna	Kontrola stanu sanitarno higienicznego obiektu. Ocena realizacji programów oświatowych.	02.04.2012 r.
	Zakład Inwestycji Budownictwa Ogólnego	Kontrola stanu technicznej sprawności obiektu.	15.05.2012 r.
G 1	Powiatowa Inspekcja Sanitarna	Kontrola stanu sanitarno higienicznego obiektu. Ocena realizacji programów oświatowych – trzymaj formę oraz bądźmy zdrowi, wiemy więc działamy.	16.03.2012 r.
	Zakład Ubezpieczeń Społecznych	Prawidłowość i rzetelność obliczania składek na ubezpieczenie społeczne, zgłaszanie do ubezpieczeń, ustalanie uprawnień do świadczeń z ubezpieczeń społecznych i wypłacanie świadczeń, prawidłowość i terminowość opracowywania wniosków o świadczenia emerytalne rentowe.	30.12.2011 r. – 12.06.2012 r.
G 3	Zakład Ubezpieczeń Społecznych	Składki ZUS	25.01.2012 r.
G 4	Powiatowa Inspekcja Sanitarna	Ocena obiektu pod kątem przygotowania do nowego roku szkolnego.	17.08.2011 r.
	Powiatowa Inspekcja Sanitarna	Kontrola na wniosek dotyczący imprezy masowej	09.09.2011 r.
	Kuratorium Oświaty w Poznaniu – Delegatura w Kaliszu	Zgodność z przepisami prawa przeprowadzania egzaminów poprawkowych.	28.10.2011 r.
	Zakład Ubezpieczeń Społecznych	Prawidłowość i rzetelność obliczania składek na ubezpieczenie społeczne.	21.02.2012 r. – 12.03.2012 r.
	Powiatowa Inspekcja Sanitarna	Ocena wdrożenia i realizacji programu edukacyjnego – trzymaj formę, bądźmy zdrowi.	30.03.2012 r.
	Powiatowa Inspekcja Sanitarna	Kontrola stanu sanitarno – epidemiologicznego obiektu.	12.04.2012 r.
PP 6	Powiatowa Inspekcja Sanitarna	Kontrola sanitarna	25.04.2012 r.
PP 8	Powiatowa Inspekcja Sanitarna	Kontrola stanu sanitarno – higienicznego przedszkola.	13.02.2012 r.
	Powiatowa Inspekcja Sanitarna	Kontrola bloku żywieniowego.	13.02.2012 r.
PP 9	Powiatowa Inspekcja Sanitarna	Kontrola stanu sanitarno – higienicznego przedszkola.	30.04.2012 r.
PP 10	Powiatowa Inspekcja Sanitarna	Kontrola stanu sanitarno – higienicznego przedszkola.	29.02.2012 r.
PP 11	Powiatowa Inspekcja Sanitarna	Kontrola stanu sanitarno – higienicznego przedszkola. Ocena realizacji programów oświatowych.	30.09.2011 r.
	Zakład Ubezpieczeń Społecznych	Kontrola okresowa według uposażenia.	21.11.2011 r.
	Kuratorium Oświaty w Poznaniu – Delegatura w Kaliszu	Ocena dyrektora przedszkola.	17.02.2012 r.

PP 12	Powiatowa Inspekcja Sanitarna	Kontrola stanu sanitarno – higienicznego przedszkola.	14.11.2011 r.
PP 13	Powiatowa Inspekcja Sanitarna	Kontrola stanu sanitarno – higienicznego przedszkola.	12.10.2011 r.
	Powiatowa Inspekcja Sanitarna	Ocena realizacji programów oświatowych.	12.10.2012 r.
PP 14	Powiatowa Inspekcja Sanitarna	Kontrola stanu sanitarno – higienicznego przedszkola. Ocena realizacji programów oświatowych.	13.09.2011 r.
	Zakład Ubezpieczeń Społecznych	Prawidłowość i rzetelność obliczania składek na ubezpieczenie społeczne.	18.06.2012 r.
PP 15	Powiatowa Inspekcja Sanitarna	Kontrola obiektu przedszkolnego, arkusz oceny stanu sanitarnego zakładu żywienia zbiorowego, ocena realizacji interpretacji programowej.	22.02.2012 r.
	Powiatowa Inspekcja Sanitarna	Ocena realizacji projektu – bądźmy zdrowi, wiemy więc działamy.	22.02.2012 r.
	Powiatowa Inspekcja Sanitarna	Protokół z wizytacji działalności oświatowo zdrowotnej i promocji zdrowia.	22.02.2012 r.
	Miłosz, Krzysztof Tomicki	Kontrola stanu technicznego placu zabaw – okresowa.	23.05.2012 r.
PP 17	Powiatowa Inspekcja Sanitarna	Kontrola stanu sanitarno – higienicznego przedszkola.	21.11.2011 r.

Zdecydowana większość kontroli w roku szkolnym 2011/2012 została przeprowadzona przez Powiatową Inspekcję Sanitarną, które dotyczyły oceny stanu sanitarno higienicznego obiektów szkolnych, realizacji programów edukacyjnych oraz kontroli bloków żywieniowych. Podobnie jak w roku ubiegłym Kuratorium Oświaty w Poznaniu – Delegatura w Kaliszu prowadziło kontrole, które dotyczyły wyboru podręczników szkolnych, zgodności z przepisami przeprowadzania egzaminów poprawkowych czy organizacji zajęć wychowania fizycznego.

XII Zewnętrzne środki finansowe, współpraca placówek oświatowych w roku szkolnym 2011/2012

1. Pozyskane środki zewnętrzne w roku szkolnym 2011/2012 przez placówki oświatowe:

Tabela nr 56

Nazwa zadania na które szkoła pozyskała środki zewnętrzne	Źródło pozyskanych środków zewnętrznych	Wkład własnych środków finansowych	Całkowity koszt zadania	Charakterystyka projektu – zadania
Szkoła Podstawowa nr 1				
Owoce w szkole	UE, Agencja Rynku Rolnego	0,00	28.890,96	Uczniowie klas I-III szkoły dwa razy w tygodniu otrzymywali porcję owoców.
Mleko w szkole	UE	0,00	11.619,40	Uczniowie klas I-VI otrzymywali mleko trzy razy w tygodniu.
Szkoła Podstawowa nr 4				
Owoce w szkole	UE, Agencja Rynku Rolnego	0,00	4.479,90	Uczniowie klas I-III szkoły dwa razy w tygodniu otrzymywali porcję owoców.
Mleko w szkole	UE	0,00	11.383,68	Uczniowie klas I-VI otrzymywali mleko trzy razy w tygodniu
Współpraca z wydawnictwem edukacji.	Wydawnictwo MAC Edukacja Kielce	0,00	1.400,00	Szkoła otrzymała pomoce dydaktyczne w postaci tablic demonstracyjnych z przyborami plastycznymi oraz 2 sztuki multibooka i notebooka.
Szkoła Podstawowa nr 5				
Mleko w szkole	UE	0,00	17.865,68	Uczniowie klas I-VI otrzymywali mleko trzy razy w tygodniu
Zakup tablicy interaktywnej z rzutnikiem i głośnikami	Nadleśnictwo Antonin	0,00	5.000,00	Tablica jest wykorzystywana przez uczniów na zajęciach.
Zakup tablicy interaktywnej oraz rzutnika i laptopa do nauki języka angielskiego	Polanglo Sp. Z o.o.	0,00	8.911,00	Uczniowie na lekcjach języka angielskiego korzystają z tablicy interaktywnej.
Zakup telewizora Samsung	Polskie Sieci Elektroenergetyczne Operator S.A. Konstancin – Jeziorna	0,00	2.000,00	Telewizor wykorzystywany jest do zajęć przedmiotowych.
Zakup laptopów Asus	Wydawnictwo NOWA ERA	0,00	5.250,00	Laptopy są wykorzystywane przez uczniów w czasie zajęć komputerowych – edukacja wczesnoszkolna.

Owoce w szkole	UE, Agencja Rynku Rolnego	0,00	11.183,40	Uczniowie klas I-III szkoły dwa razy w tygodniu otrzymywali porcję owoców
Szkoła Podstawowa nr 6				
Mleko w szkole	UE	0,00	19.584,00	Uczniowie klas I-VI otrzymywali mleko trzy razy w tygodniu
Owoce w szkole	UE, Agencja Rynku Rolnego	0,00	5.388,20	Uczniowie klas I-III szkoły dwa razy w tygodniu otrzymywali porcję owoców
Szkoła Podstawowa nr 7				
Mleko w szkole	UE	959,00	6.570,00	Uczniowie klas I-VI otrzymywali mleko trzy razy w tygodniu
Owoce w szkole	UE, Agencja Rynku Rolnego	0,00	7.684,00	Uczniowie klas I-III szkoły dwa razy w tygodniu otrzymywali porcję owoców
Program Comenius – uczymy się przez całe życie	Fundacja Rozwoju Edukacji	0,00	17.705,00	Celem projektu było zminimalizowanie przemocy wśród dzieci i młodzieży oraz zmniejszenie różnic międzypokoleniowych, uczniowie przeprowadzali rozmowy z rodzicami, dziadkami, a pytali o wspomnienia związane z grami i zabawami.
Projekt Internet przestrzeń nieznana .	Fundacja Dzieci Niczyje – The Velux Foundations	1.200,00	9.560,00	Celem projektu było zainicjowanie i przeprowadzenie działań na rzecz bezpiecznego korzystania z Internetu przez dzieci.
Szkoła Podstawowa nr 9				
Mleko w szkole	UE	0,00	32.564,43	Uczniowie klas I-VI otrzymywali mleko trzy razy w tygodniu
Owoce w szkole	UE, Agencja Rynku Rolnego	0,00	8.699,40	Uczniowie klas I-III szkoły dwa razy w tygodniu otrzymywali porcję owoców
Zakup rowerów	Galeria OSTROVIA	0,00	5,000,00	Zakupiono 11 rowerów przeznaczonych do nauki jazdy dla uczniów klas czwartych ubiegających się o kartę rowerową.
Szkoła Podstawowa nr 11				
Mleko w szkole	UE	2.123,00	9.510,00	Uczniowie klas I-VI otrzymywali mleko trzy razy w tygodniu
Owoce w szkole	UE, Agencja Rynku Rolnego	0,00	8.159,74	Uczniowie klas I-III szkoły dwa razy w tygodniu otrzymywali porcję owoców
„Sklepiki szkolne – zdrowa reaktywacja”	Fundacja Bank Ochrony Środowiska	345,00	1.845,00	Dostosowanie asortymentu w sklepiku szkolnym, propagowanie zdrowego odżywiania.

Szkoła Podstawowa nr 13				
Mleko w szkole	UE	0,00	9.469,60	Uczniowie klas I-VI otrzymywali mleko trzy razy w tygodniu
Owoce w szkole	UE, Agencja Rynku Rolnego	0,00	3.540,00	Uczniowie klas I-III szkoły dwa razy w tygodniu otrzymywali porcję owoców
Gimnazjum nr 4				
Projekt e-Szkoła Moja Wielkopolska	Urząd Marszałkowski OFEK Poznań EFS	2.760,03	99.049,07	Celem projektu była rozbudowa i realizacja w latach 2011-2014 programów rozwojowych szkół w zakresie stosowania w nauczaniu technologii informacyjnych i komunikacyjnych – w szczególności platform edukacyjnych.
Razem		7.387,03	352.312,46	

2. Współpraca międzynarodowa w roku szkolnym 2011/2012:

Tabela nr 57

Nazwa placówki zagranicznej z którą nawiązano współpracę	Kraj	Rodzaj/ charakter współpracy	W ramach programu / projektu	Źródło uzyskanego wsparcia finansowego	Kwota wsparcia finansowego	Wkład własnych środków	Efekty współpracy
Szkoła Podstawowa nr 7							
Coala Cu clasele I-VIII George Calinescu one ti	Rumunia	Współpraca partnerska w ramach programu Comenius	Uczenie się przez całe życie – Let's Play Together	UE	4.656,30	0,00	Wypromowano tradycyjne gry i zabawy z każdego kraju partnerskiego. Stworzono quizy multimedialne z różnych dziedzin wiedzy do wykorzystania podczas zajęć szkolnych. Nawiązano i utrzymano kontakty z uczniami, nauczycielami i rodzinami z krajów partnerskich. Poszerzona została wiedza o Unii Europejskiej.
Nagykor Koteles Altanos Iskola Ovoda es Alapfoku Muveszetoktatas i Intezmeny Petrovay Altalanos Iskola	Węgry				0,00		
Scuola secondaria di primo grado Manzoni w Rho	Włochy				10.488,74		
College Henri Martin w Villebois	Francja				0,00		
Ceip Doctor Arruga w Begur	Hiszpania				6.264,57		
EB 2.3 de Fernando Pessoa w Lizbonie	Portugalia				0,00		
Ozboyaci Primary Scgool w Burdur	Turcja				0,00		

Szkoła Podstawowa nr 9							
Szkoła Podstawowa Madryt Colegio Internacional SEK Newcastle Gosforth Central Middle School	Hiszpania Wielka Brytania	Współpraca partnerska w ramach programu Comenius	Uczenie się przez całe życie – program Europa Kraj Dzieci.	UE	80.588,00	0,00	Współpraca między szkołami, kontakty uczniowskie. Pogłębianie znajomości języka angielskiego.
Gimnazjum nr 4							
Gimnazjum Nordhausen	Niemcy	Polsko Niemiecka współpraca młodzieży	Projekt polsko – niemiecki (wymiana młodzieży)	Polsko – Niemiecka Współpraca Młodzieży, ul. Alzacka 18, 03-973 Warszawa	2.023,00	1.437,00	Współpraca między szkołami, kontakty uczniowskie, pogłębianie znajomości języka niemieckiego

XIII Programy, projekty i przedsięwzięcia edukacyjne

1. Projekty realizowane przez placówki oświatowe w roku szkolnym 2011/2012

W roku szkolnym 2011/2012 zarówno w przedszkolach, szkołach podstawowych jak i w gimnazjach odbyło się wiele przedsięwzięć edukacyjnych, których głównym celem było podniesienie wiedzy i umiejętności w różnych zakresach tematycznych oraz integracja środowisk szkolnych naszego miasta. Przedsięwzięcia te podobały się zarówno dzieciom i młodzieży, nauczycielom jak i rodzicom. Poniższa tabela prezentuje najciekawsze projekty i programy, które realizowały nasze placówki oświatowe w roku szkolnym 2011/2012.

Tabela nr 58

Lp.	Nazwa placówki	Tytuł projektu, programu	Opis
1.	Szkoła Podstawowa nr 1	Konferencja Szkół Promujących Zdrowie dla koordynatorów	Konferencja dla szkół i powiatu ostrowskiego będących w programie lub ubiegających się o certyfikat.
		Festyn Rodzinny z okazji dnia dziecka w Michałkowie.	Festyn z okazji dnia dziecka w Michałkowie – festyn rodzinny z programem artystycznym, grami, zabawami kierowany dla rodzin ze szkoły.
		Zbiórka zużytego sprzętu elektrycznego i elektronicznego	Zbiórka starych, zepsutych, zbędnych sprzętów AGD i RTV – pozyskane środki z przeznaczeniem na nową pracownię komputerową.
2.	Szkoła Podstawowa nr 4	Wolontariat	Współpraca z wolontariuszami z III LO – pomoc uczniom słabym, z rodzin patologicznym, przekazywanie pozytywnych wzorów zachowań.
		Współpraca z PCK	Udział w akcjach: korzystanie z pomocy materialnej oraz imprezy okolicznościowe.

		„Moje dziecko idzie do szkoły”	Program edukacyjny mający na celu zwrócenie uwagi rodziców na potrzeby dziecka wynikające z rozpoczęcia nauki w szkole.
		„Nie pal przy mnie, proszę – czyste powietrze wokół nas”	Program realizowany w klasach I mający na celu wykształcenie u dzieci świadomej umiejętności radzenia sobie w sytuacjach w których inne osoby palą przy nich papierosy.
		Współpraca z PCPR	Profilaktyka dotycząca funkcjonowania rodziny. Korzystanie z pomocy psychologicznej.
		„Szkoła bez przemocy”	Ogólnopolski program profilaktyczny mający na celu przeciwdziałanie przemocy.
		„Mój brat , moja siostra, moja rodzina”	Wspieranie dzieci, przekazywanie im pozytywnych wzorów zachowań. Program przygotowany przez akcję katolicką przy parafii św. Antoniego.
3.	Szkoła Podstawowa nr 5	100 lat i więcej Szkoły Podstawowej nr 5	W roku szkolnym 2011/2012 placówka realizowała projekt edukacyjny związany z historią placówki. W realizację zadań włączono całą społeczność szkolną.
		Program psychoedukacyjny realizowany we współpracy z OP i TU	Zajęcia psychoedukacyjne dla rodziców, wychowawców i samorządów szkolnych.
		Program edukacyjno – wychowawczy „Przyjaciele Zippiego”	Zajęcia rozwijające kompetencje emocjonalno społeczne uczniów klas rocznego przygotowania przedszkolnego.
		Program „Pomocna dłoń”	Zorganizowanie międzyszkolnych warsztatów na temat wolontariatu. Opracowanie dwóch scenariuszy lekcji na konkurs. Zorganizowanie X przeglądu Jasełek.
		Program „Ratujemy i uczymy ratować”	Program ma na celu przygotowanie dzieci do niesienia pierwszej pomocy w miarę ich możliwości psychofizycznych.
4.	Szkoła Podstawowa nr 6	Program Edukacyjno – Terapeutyczny „Ortografitti”	Współpraca z Polskim Towarzystwem Dysleksji.
		„Motyle lecą przez Europę”	Program eTwinning – realizacja międzynarodowego projektu.
		„Bezpieczna szkoła bezpieczny uczeń”	Uzyskanie certyfikatu - Bezpiecznej szkoły. Realizacja konkursowych działań wychowawczych polegających na propagowaniu bezpiecznej szkoły.
		„Gorączka złota”	Organizacja PCK wraz z Samorządem Uczniowskim przeprowadziła akcję polegającą na zebraniu pieniędzy na wakacje letnie dla dzieci z ubogich rodzin.
5.	Szkoła Podstawowa nr 7	Projekt Lets play together	Celem projektu jest przede wszystkim pomoc uczniom w poprawie ich umiejętności czytania i pisania , poszerzenie wiedzy dotyczącej cywilizacji europejskiej i wartości kulturowych .
		Szkoła bez przemocy	Celem projektu jest niwelowanie wszelkich przejawów agresji wśród uczniów, troska o poprawne relacje między dziećmi.
		Kultura Wielkopolski bogactwem Europy	Celem projektu było zapoznanie zagranicznych partnerów z Europy z kulturą regionu południowej wielkopolski podczas tygodniowego pobytu gości w ramach wymiany partnerskiej.
		Projekt Internet przestrzeń nieznaną	Celem projektu jest zainicjowanie i przeprowadzenie działań na rzecz bezpiecznego korzystania z Internetu przez dzieci.

6.	Szkoła Podstawowa nr 9	Festyn szkolny	Festyn organizowany każdego roku w czerwcu dla uczniów rodziców oraz społeczności lokalnej
		„Nie irytuj się”	Przeciwdziałanie przemocy i agresji. Projekt realizowany we współpracy z Ośrodkiem Profilaktyki i Terapii Uzależnień.
		PROJEKTOR – wolontariat studencki	Program Polsko – Amerykańskiej Fundacji Wolności realizowany przez przez Fundację Rozwoju Wolontariatu. Celem programu jest dotarcie do dzieci z aktywnością i wiedzą studentów- wolontariuszy.
		Akcja „Gorączka złota”	Zbiórka monet groszowych, przekazanie dla dzieci z najbiedniejszych rodzin z naszego miasta
7.	Szkoła Podstawowa nr 11	Rowerem bezpiecznie i zdrowo	Projekt adresowany do dzieci i młodzieży szkół podstawowych i gimnazjów . Ma on na celu podnoszenie poziomu bezpieczeństwa rowerzystów na drodze.
		Wolontariat	Szkolny klub wolontariatu aktywnie włączył się w programowe działania „Szkoły bez przemocy”. W ramach projektu społeczność uczniowska uczestniczyła w wielu akcjach, konferencjach , koncertach.
		„Nie irytuj się”	Zajęcia prowadzone przez OP i TU na temat radzenia sobie z emocjami i postępowania w sytuacjach trudnych.
		Świadomy uczeń – bezpieczny uczeń	Program profilaktyczny, którego celem było zdiagnozowanie wykorzystywania przez uczniów zasobów Internetu.
		Szkoła bez przemocy	Program społeczny prowadzony przez 18 dzienników regionalnych w dwóch grupach wydawniczych : media regionalne i Polskapresse oraz Fundacja Orange . Celem programu jest przeciwdziałanie przemocy w polskich szkołach przez zwiększenie świadomości problemu.
		Szach mat – program gry w szachy	W szkole wprowadzono innowacyjne zajęcia szachowe. Głównym celem była socjalizacja uczniów i wspomaganie ich rozwoju intelektualnego .
		Ratujemy, uczymy ratować	Uczniowie klas I-III uczestniczą w zajęciach mających na celu zapoznanie z podstawowymi czynnościami ratującymi życie.
8.	Szkoła Podstawowa nr 13	Festyn szkolny „Pożegnanie lata”	Szkolny festyn przebiegający pod hasłem” Mam pasję” organizowany dla mieszkańców Osiedla Pruślin.
		Projekt edukacyjny „Wszystkie kolory świata”	Projekt opracowany i przygotowany przez Polski Komitet Narodowy UNICEF. Celem projektu jest zebranie środków na ratowanie życie w Siera Leone.
		Program profilaktyczny „Czyste powietrze wokół nas – nie pal przy mnie proszę”	Program przeznaczony dla dzieci 5 i 6 letnich ich rodziców oraz klas I-III. Ma on na celu wykształcenie u dzieci radzenia sobie w sytuacji gdy inni palą papierosy.
		„Nie irytuj się”	Program mający na celu zdobycie umiejętności radzenia sobie z gniewem, złością i przemocą.
		„Bezpieczna szkoła”	Program realizowany przy współpracy Policji. M na celu zwiększenie świadomości uczniów w kwestii dbania o własne i innych bezpieczeństwo.

		„Szkoła bez przemocy”	Program mający na celu propagowanie wizerunku szkoły bez agresji i przemocy.
9.	Gimnazjum nr 1	„Majówka w jedynce „ festyn szkolny	Festyn szkolny przygotowany przez samorząd uczniowski oraz młodzież gimnazjum w ramach projektu edukacyjnego.
		„Gimnazjaliści przedszkolakom”	Projekt w ramach wolontariatu – wizyty uczniów w przedszkolu nr 6 w celu gry i zabawy z dziećmi, koncerty.
		„Moje zdrowie w moich rękach”	Projekt dotyczący zdrowego stylu życia, konkurs wiedzy o zdrowiu, pogadanka z lekarzem medycyny dotycząca zdrowego odżywiania. Projekt zakończony konkursem na zdrową potrawę.
10.	Gimnazjum nr 3	Festyn rodzinny	Festyn współorganizowany z parafią Miłosierdzia Bożego dla uczniów szkoły i mieszkańców osiedla.
		„Bezpieczna szkoła”	Projekt w którym udział biorą wszyscy uczniowie szkoły – projekt całoroczny.
11.	Gimnazjum nr 4	„Czerwonokrzyska” Gwiazdka	Akcja z okazji Świąt Bożego Narodzenia organizowana przez PCK. Zbiórka żywności w markecie Inter Marche.
		„Szkoło pomóż i Ty” na rzecz osób niewidomych i niepełnosprawnych	Akcja polegająca na rozprowadzaniu cegiełek – zakładek do książek na pomoc dla 5 – letniego Wiktora.
		Zbiórka żywności	XIII Przegląd Amatorskiej Twórczości Dzieci i Młodzieży Powiatu Ostrowskiego
12.	Przedszkole nr 2	„Czyste powietrze wokół nas”	Przedszkolny program edukacji antynikotynowej realizowany we współpracy z Państwową Inspekcją Sanitarną.
13.	Przedszkole nr 7	„Czyste powietrze wokół nas”	Projekt profilaktyczny opracowany przez Sanepid.
		Projekt „Kubusiowi przyjaciele natury”	Projekt ekologiczny.
		Projekt „Piramida żywienia”	Projekt realizowany w ciągu całego roku szkolnego, promujący zdrowe odżywianie zarówno wśród dzieci jak i rodziców.
		Kampania „Cała polska czyta dzieciom”	Rodzice włączają się w akcję i odwiedzają przedszkole czytając dzieciom bajki, często połączone z inscenizacją.
14.	Przedszkole nr 8	Program „Z Krasnalem Hałabałą wesoło i bezpiecznie”	Kształtowanie pozytywnych i bezpiecznych postaw i zachowań dzieci w sytuacjach trudnych, zagrażających zdrowiu a nawet życiu.
		Program „ Jestem już przedszkolakiem”	Program adaptacyjny dla trzy latków.
		Program „Moje dziecko idzie do szkoły”	Podniesienie poziomu wiedzy rodziców i dzieci w wieku przedszkolnym na temat wybranych elementów zdrowego stylu życia.
		Program „ Bądźmy zdrowi wiemy, więc działamy”	Zapoznanie z zasadami zdrowego żywienia dzieci w wieku przedszkolnym.
		Festyn rodzinny	Festyn rodzinny z okazji dnia dziecka organizowany przez Radę Rodziców – wzmacnianie więzi rodzinnych oraz współpracy z przedszkolem.
15.	Przedszkole nr 9	Międzyprzedszkolny Konkurs Recytatorski	VIII edycja konkursu, organizowana dla dzieci z ostrowskich przedszkoli
		Przedszkolny Konkurs „Mam talent”	Konkurs dla dzieci prezentujący różnorodne talenty.
		Program antynikotynowy „Czyste powietrze wokół nas”	Rozszerzenie wiedzy dotyczącej szkodliwości dymu papierosowego - program realizowany we współpracy z Sanepidem.
		Festyn rodzinny	Rodzinne zabawy na placu przedszkolnym.
16.	Przedszkole nr 10	„Bądźmy zdrowi –wiemy więc działamy”	Piknik w krainie zdrowia - poprawa stanu zdrowia dzieci, ukształtowanie prawidłowych

			nawyków i umiejętności prozdrowotnych wśród dzieci.
		„Czyste powietrze wokół nas” – program edukacji antynikotynowej	Program uświadamiający wiedzę na temat szkodliwości aktywnego biernego palenia.
		„Moja rodzinka żyje zdrowo”	Program kształtujący prozdrowotne zachowania wśród dzieci, a także uświadamiający dzieciom potrzeby częstego spożywania warzyw, owoców, dbania o higienę osobistą, a także konieczności uprawiania sportów.
17.	Przedszkole nr 11	Wiosenny Piknik z Calineczką „Dzień Ziemi”	Program przedstawiający historię obchodów Ziemi, połączony z inscenizacją w wykonaniu nauczycieli, zabawą przy muzyce, wykonaniem rzeźby przez rodziców i dzieci, pokazem mody ekologicznej.
		Przedszkolny program edukacji antynikotynowej „Czyste powietrze wokół nas”	Program mający na celu uświadamianie dzieciom na czym polega zdrowy styl życia.
		Ogólnopolska akcja pod patronatem Szkoły Głównej Gospodarstwa Wiejskiego i Polskiego Towarzystwa Dietetycznego	Akademia jest cyklem akcji promujących i utrwalających wiedzę nauczycieli, dzieci i rodziców na temat zdrowego i bezpiecznego rozwoju przedszkolaków.
18.	Przedszkole nr 12	Zajęcia z hipoterapii realizowane w grupie specjalnej.	Projekt zajęć hipoterapeutycznych realizowany był dla 10 dzieci niepełnosprawnych na terenie placu przedszkolnego przez Ośrodek Jeździecki OXER we Wtórku.
19.	Przedszkole nr 13	„Czyste powietrze wokół nas” – program edukacji antynikotynowej	Program uświadamiający wiedzę na temat szkodliwości aktywnego biernego palenia.
		„Akademia zdrowego przedszkolaka” – piramida żywienia	Przekazywanie wiedzy na temat zdrowego rozwoju dzieci w wieku 3-6 lat rodzicom. WYROBIENIE PRAWDIWOYCH NAWYKÓW ŻYWIENIOWYCH ORAZ PRYZYWCZAJANIE DO AKTYWNEGO TRYBU ŻYCIA.
		„Moje dziecko idzie do szkoły”	Program przybliżający rodzicom wiedzę na temat osiągnięcia dojrzałości szkolnej przez dzieci 6 –letnie.
20.	Przedszkole nr 14	„Bądźmy zdrowi –wiemy więc działamy”	Piknik w krainie zdrowia - poprawa stanu zdrowia dzieci, ukształtowanie prawidłowych nawyków i umiejętności prozdrowotnych wśród dzieci.
		„Moje dziecko idzie do szkoły”	Program przybliżający rodzicom wiedzę na temat osiągnięcia dojrzałości szkolnej przez dzieci 6 –letnie.
		„Czyste powietrze wokół nas” – program edukacji antynikotynowej	Program uświadamiający wiedzę na temat szkodliwości aktywnego biernego palenia.
		Międzyprzedszkolny Konkurs Ekologiczny pod hasłem „podróż z Ekoludkiem”	Impreza plenerowa przeznaczona dla dzieci 6 – letnich z ostrowskich przedszkoli. Jej celem jest rozwijanie postaw proekologicznych poprzez zabawę i współzawodnictwo oraz integrowanie środowisk przedszkolnych.
		Kaliskie spotkania teatralne przedszkolaków	Przedsięwzięcie obejmuje swym zasięgiem przedszkola z południowej wielkopolski. Organizatorem spotkań są Niepubliczne Przedszkole Bursztynowy Zamek w Kaliszu przy współudziale Centrum Kultury i Sztuki w Kaliszu.
21.	Przedszkole nr 15	Ognisko integracyjne „Gramy w kolory”	Zabawa zorganizowana na placu przedszkolnym, która polegała na ubraniu dzieci i rodziców w kolorowe stroje. Dzieci

			wspólnie z rodzicami integrowały się we wspólnych konkurencjach.
		„Bądźmy zdrowi –wiemy więc działamy”	Piknik w krainie zdrowia - poprawa stanu zdrowia dzieci, ukształtowanie prawidłowych nawyków i umiejętności prozdrowotnych wśród dzieci.
		„Czyste powietrze wokół nas” – program edukacji antynikotynowej	Program uświadamiający wiedzę na temat szkodliwości aktywnego biernego palenia.
		„Nasze dzieci wiedzą jak to słońce świeci”	W projekcie uczestniczyły dzieci 5 i 6 letnie. Celem była promocja świata fizyki i astronomii w prosty i przystępny sposób przekazywana dzieciom w formie multimedialnej scenografii oraz mini planetarium.
22.	Przedszkole nr 16	„Moje dziecko idzie do szkoły”	Program przybliżający rodzicom wiedzę na temat osiągnięcia dojrzałości szkolnej przez dzieci 6 –letnie.
		„Czyste powietrze wokół nas” – program edukacji antynikotynowej	Program uświadamiający wiedzę na temat szkodliwości aktywnego biernego palenia.
		„Najtek i przyjaciele”	Program wspierający kampanię edukacyjną „Śpij spokojnie”
23.	Przedszkole nr 17	„Moje dziecko idzie do szkoły”	Program przybliżający rodzicom wiedzę na temat osiągnięcia dojrzałości szkolnej przez dzieci 6 –letnie.
		„Czyste powietrze wokół nas” – program edukacji antynikotynowej	Program uświadamiający wiedzę na temat szkodliwości aktywnego biernego palenia.
		„Bądźmy zdrowi –wiemy więc działamy”	Piknik w krainie zdrowia - poprawa stanu zdrowia dzieci, ukształtowanie prawidłowych nawyków i umiejętności prozdrowotnych wśród dzieci.
		Festyn „Powitanie lata”	Festyn osiedlowy organizowany przy współpracy z Radą Rodziców i Radą Osiedla nr 11 na terenie przedszkola.

2. Projekt „e – Tornister”

Przedsięwzięciem na skale kraju było wprowadzenie w Ostrowie Wielkopolskim e - Tornistrów. Do programu wybrano uczniów pierwszych klas ostrowskich gimnazjów. Głównym założeniem projektu było wprowadzenie usługi udostępnianie uczniom bezprzewodowych publikacji dydaktycznych. Każdy z nich dostał elektroniczny czytnik, a na nim elektroniczne wersje podręczników do języka polskiego, muzyki, matematyki i plastyki. Do tego ćwiczenia i wszystkie lektury. Z czytnika jest dostęp do Internetu, ale tylko na stronę Wikipedii. Może on łączyć się z Internetem poprzez kartę GSM, więc nie wymaga od szkoły nawet bezprzewodowej sieci wi-fi. Urządzenie jest lekkie i celowo pozbawione dodatkowych elektronicznych funkcji multimedialnych, bo ma służyć do nauki, a nie do zabawy. Stąd m.in. czarno-biały, ale za to bardzo długo działający na jednym ładowaniu, wyświetlacz. Najczęściej wymienianą zaletą takiego e - tornistra jest jego niska waga i przez to odciążenie uczniowskiego kręgosłupa. Badania dowodzą, że zmiana podręcznika na elektroniczny powoduje większą motywację dzieci do uczenia się ze względu na innowacyjność rozwiązania. Czytnik wykorzystuje technologię „E Ink” wspomagającą rozwój papieru elektronicznego. Najważniejszą zaletą papieru elektronicznego jest to, że wyświetlany obraz nie świeci i nie męczy oczu. Nie zużywa też energii do ciągłego zasilania - czerpie ją tylko wtedy, gdy przewraca się cyfrowe strony. E Ink nie ustępuje w niczym papierowi, a nawet go przewyższa, obraz na wyświetlaczu korzystającym z technologii E Ink wygląda tak samo, niezależnie od kąta obserwacji i oświetlenia. Obraz nie

Projekt pilotażowy był możliwy do wprowadzenia dzięki współpracy Ostrowa Wielkopolskiego, Polkomtela, Mobile Box, Wydawnictwa MAC Edukacja i Centrum Transferu Innowacji w Ostrowie Wielkopolskim. W roku szkolnym 2011/2012 z nowoczesnych tabletów korzystało 645 ostrowskich gimnazjalistów i 39 nauczycieli. Za pilotażowy program wprowadzenia elektronicznych czytników Ostrów Wielkopolski został wielokrotnie wyróżniony m.in. nagroda „HIT 2011 za innowacyjny w skali kraju program e - tornister dla gimnazjalistów”.


3. Program "Podręczniki za odpady"

W Ostrowie Wielkopolskim w roku szkolnym 2011/2012 wprowadzono z powodzeniem nowatorski program "Podręczniki za odpady". To pilotażowy, pierwszy w kraju projekt łączący ze sobą ekologię poprzez zbiórkę i segregację odpadów, czyli szeroko rozumianą ochronę środowiska z ekonomią – „więcej zbierzesz więcej zyskasz”. Projekt skierowany był zarówno dla szkół, przedszkoli, placówek opiekuńczo-wychowawczych, zakładów pracy i przedsiębiorstw, jak również osób prywatnych, dla których przyszłość naszych dzieci i ich edukacja nie jest obojętna. Każdy może włączyć się do akcji segregując i wrzucając odpady do pojemników objętych akcją. Im więcej zebranych odpadów, tym więcej podręczników i nowoczesnych pomocy naukowych dla szkół. Dzięki akcji w okresie od września 2011 do kwietnia 2012 zebrano: 146 165 baterii, 55 395 płyt CD, 2 584 021 korków plastikowych, 5 240 tonerów

4. Projekt „e - Szkoła – Moja Wielkopolska”

„e – Szkoła – Moja Wielkopolska” to tytuł kolejnego projektu realizowanego w Ostrowie Wielkopolskim w roku szkolnym 2011/2012. Projekt realizowany był przez Samorząd Województwa Wielkopolskiego w partnerstwie z Uniwersytetem im. Adama Mickiewicza w Poznaniu i Ogólnopolską Fundacją Edukacji Komputerowej. W Ostrowie Wielkopolskim w projekcie udział wzięły trzy szkoły: Publiczne Gimnazjum im. Papieża Jana Pawła II Spółdzielni Oświatowej, Gimnazjum nr 4 im. Powstańców Wielkopolskich, IV Liceum Ogólnokształcące im. Fryderyka Chopina. Projekt zaplanowany jest na 3 lata. Jego głównym celem jest wdrożenie do roku 2014 w 105 szkołach programów rozwojowych w zakresie stosowania w kształceniu metody projektów i nauczania problemowego, wspomaganych internetową platformą edukacyjną. W każdej szkole zostały utworzone 3 zespoły uczniowskie – grupy 10 - 12 osobowe, które przy wsparciu swoich nauczycieli - opiekunów grup - realizują 60 godzin zajęć pozalekcyjnych w danym roku szkolnym. Zadaniem zespołu uczniowskiego jest opracowanie projektu o tematyce z zakresu nauk matematyczno – przyrodniczych. Projekt ma również przybliżyć uczniom wiadomość o Wielkopolsce, ma być związany z okolicą, w której mieszkamy. Projekty są realizowane poprzez stworzoną na potrzeby projektu platformę edukacyjną. Realizując projekt uczniowie korzystają z nowoczesnego sprzętu, m.in. tabletów, tablicy interaktywnej i komputerów.

Dzięki połączeniu szkół za pomocą jednej sieci internetowej powstanie Wielkopolski Grid Edukacyjny – centrum wymiany doświadczeń oraz wiedzy między uczniami i nauczycielami. Opiekę nad realizacją całego projektu sprawuje rada naukowa składająca się z wykładowców Uniwersytetu im. Adama Mickiewicza w Poznaniu. Realizacja projektu spowoduje upowszechnienie kształcenia przez rozwiązywanie problemów oraz metodę projektów jako sposób realizacji zajęć pozalekcyjnych. W przyszłości może się to przyczynić do intensywniejszego wykorzystywania tych strategii na lekcjach przedmiotowych. Wszelkie działania uczniów zaangażowanych w projekt będą realizowane na platformie cyfrowej. Program nie tylko przyniesie poprawę wyników w egzaminach zewnętrznych. Zapewni także zbiór materiałów cyfrowych, wypracowanych przez uczniów. Projekt „e - Szkoła – Moja Wielkopolska” współfinansowany ze środków Unii Europejskiej w ramach Europejskiego Funduszu Społecznego.



PREZYDENT MIASTA
Jarosław Urbaniaś