



**INFORMACJA
O STANIE REALIZACJI
ZADAŃ OŚWIATOWYCH
GMINY MIASTO
OSTRÓW WIELKOPOLSKI**

Ostrów Wielkopolski, 6 października 2011 roku

SPIS TREŚCI

Wstęp	- 4 -
I Stan organizacji przedszkoli, szkół podstawowych i gimnazjów prowadzonych przez Gminę Miasto Ostrów Wielkopolski oraz inne podmioty	
1. Przedszkola, szkoły podstawowe i gimnazja- liczba dzieci i ilość oddziałów	- 5 -
2. Placówki oświatowych, dla których organem prowadzącym są inne podmioty	- 10 -
II Kadra i system doskonalenia zawodowego nauczycieli	
1. Dane dotyczące zatrudnienia nauczycieli	- 12 -
2. Dane dotyczące zatrudnienia pracowników administracji i obsługi	- 13 -
3. Poziom wykształcenia nauczycieli	- 14 -
4. Stopień awansu zawodowego	- 15 -
5. Nakłady na doskonalenie zawodowe nauczycieli w 2011 i 2012	- 16 -
III Baza lokalowa	
1. Baza lokalowo- dydaktyczna	- 17 -
2. Technologia komputerowa i informatyczna	- 18 -
3. Świetlice szkolne	- 19 -
4. Baza sportowo- rekreacyjna	- 19 -
IV Poziom nauczania	
1. Wyniki sprawdzianu po klasie VI szkoły podstawowej z uwzględnieniem tendencji rozwojowych	- 21 -
2. Wyniki egzaminu gimnazjalnego z uwzględnieniem edukacyjnej Wartości dodanej (EWD)	- 27 -
3. Sukcesy uczniów w konkursach przedmiotowych organizowanych przez: Ministerstwo Edukacji Narodowej, Kuratorium Oświaty oraz na szczeblu krajowym, wojewódzkim, powiatowym	- 39 -

4. Sukcesy sportowe na poziomie: kraju, województwa, rejonu, powiatu	- 42 -
5. Stypendia im. Jana Pawła II Miasta Ostrowa Wielkopolskiego	- 48 -
V Programy edukacyjne	
1. Nauka pływania	- 49 -
2. „Polubić matematykę”- moduł edukacyjny	- 49 -
VI Programy profilaktyczne	
1. Świetlice socjoterapeutyczne	- 50 -
VII Pomoc socjalna dla uczniów	
1. Stypendia szkolne	- 52 -
2. Rządowy program „Wyprawka szkolna”	- 53 -
3. Dożywianie	- 54 -
VIII Kontrola obowiązku szkolnego i nauki	- 56 -
IX Finansowania zadań oświatowych	- 57 -
X Inwestycje i remonty w roku szkolnym 2011/2012	- 60 -
XI Zewnętrzne środki finansowe	
1. Pozyskane środki zewnętrzne przez placówki	- 64 -
2. Współpraca międzynarodowa	- 67 -
XIII Programy, projekty i przedsięwzięcia edukacyjne	
1. Projekty realizowane przez placówki oświatowe	- 69 -
2. Projekt systemowy „ Szkoły nowych możliwości”	- 78 -

Wstęp

Informacja o stanie realizacji zadań oświatowych

Gminy Miasto Ostrów Wielkopolski w roku szkolnym 2010/2011

Rok 2011 to kolejny rok, w którym organ wykonawczy samorządu terytorialnego ma obowiązek przedstawić Państwu Radnym informację o stanie realizacji zadań oświatowych Gminy Miasto Ostrowa Wielkopolskiego w roku szkolnym 2010/2011.

Podstawa prawna:

Art.5a ust.4 ustawy z dnia 7 września 1991 r. o systemie oświaty
(tj. z 2004 r. Dz.U.Nr 256 poz.2572 z późniejszymi zmianami)

Podstawa prawna realizowanych zadań oświatowych Gminy Miasta Ostrowa Wielkopolskiego:

- Ustawy z dnia 8 marca 1990 r. o samorządzie gminnym
(tekst jednolity z 2001 r. Dz.U.Nr 142, poz. 1591 z późniejszymi zmianami)
- Ustawy z dnia 7 września 1991 r. o systemie oświaty
(tekst jednolity z 2004 r. Dz.U. Nr 256, poz. 2572 z późniejszymi zmianami)
- Ustawy z dnia 26 stycznia 1982 r. Karta Nauczyciela
(tekst jednolity z 2006 r. Dz.U.Nr 97, poz. 674 z późniejszymi zmianami)
- oraz przepisów wykonawczych do tych ustaw i przepisów prawa miejscowego.

Informacja dotyczy funkcjonowania przedszkoli, szkół podstawowych i gimnazjów prowadzonych przez Gminę Miasto Ostrów Wielkopolski:

- Przedszkoli nr : 2, 3, 6, 7, 8, 9 , 10, 11, 12, 13, 14, 15, 16, 17,
- Szkół Podstawowych nr : 1, 4, 5, 6, 7, 9, 11, 13,
- Gimnazjów nr : 1, 3 ,4.

I Stan organizacji przedszkoli, szkół podstawowych i gimnazjów prowadzonych przez Gminę Miasto Ostrów Wielkopolski oraz inne podmioty

1. Liczba dzieci i ilość oddziałów w przedszkolach

W roku szkolnym 2010/2011 do przedszkoli, dla których organem prowadzącym jest Gmina Miasto Ostrów Wielkopolski uczęszczało 2185 dzieci, skupionych w 90 oddziałach. Większość, bo aż 58 oddziałów, to oddziały dziesięciogodzinne, pozostałe to oddziały pięciogodzinne. Obserwuje się, że miniony rok szkolny był kolejnym rokiem wzrostu zainteresowania mieszkańców Ostrowa Wielkopolskiego usługami edukacyjnymi na poziomie wychowania przedszkolnego.

Przedszkola

Tabela nr 1

Lp.	Nazwa placówki	Liczba dzieci w przedszkolach	Ilość oddziałów
1.	Przedszkole nr 2 ul. Staroprzygodzka 112 a 63-400 Ostrów Wielkopolski	95	4
2.	Przedszkole nr 3 ul. Jankowskiego 10a 63-400 Ostrów Wielkopolski	93	4
3.	Przedszkole nr 6 ul. Zamenhofa 9 63-400 Ostrów Wielkopolski	100	4
4.	Przedszkole nr 7 ul. Piastowska 21 63-400 Ostrów Wielkopolski	147	6
5.	Przedszkole nr 8 Al. Słowackiego 4 63-400 Ostrów Wielkopolski	125	5
6.	Przedszkole nr 9 ul. Jana Brzechwy 2 63-400 Ostrów Wielkopolski	196	7
7.	Przedszkole nr 10 ul. Modrzewskiego 4 63-400 Ostrów Wielkopolski	199	8
8.	Przedszkole nr 11 ul. Wolności 8 63-400 Ostrów Wielkopolski	218	9
9.	Przedszkole nr 12 ul. Andersa 15 63-400 Ostrów Wielkopolski	143	7
10.	Przedszkole nr 13 ul. Bema 30 63-400 Ostrów Wielkopolski	175	7
11.	Przedszkole nr 14 ul. Bardowskiego 6 63-400 Ostrów Wielkopolski	186	8

12.	Przedszkole nr 15 ul. Szkolna 26 63-400 Ostrów Wielkopolski	216	9
13.	Przedszkole nr 16 ul. Partyzancka 15b 63-400 Ostrów Wielkopolski	171	7
14.	Przedszkole nr 17 ul. 3 Maja 17 63-400 Ostrów Wielkopolski	121	5
Razem		2185	90

Odpłatność za korzystanie z przedszkola w oddziałach 10 – godzinnych

Tabela nr 2

Nazwa placówki	Wysokość odpłatności IX 2010 r. – VIII 2011 r.	Wysokość odpłatności IX 2009 r. – VIII 2010 r.	Liczba oddziałów 10 godzinnych w roku szkolnym 2010/2011
Przedszkole nr 2	130,00	120,00	2
Przedszkole nr 3	140,00	130,00	2
Przedszkole nr 6	140,00	130,00	2
Przedszkole nr 7	135,00	130,00	6
Przedszkole nr 8	135,00	125,00	3
Przedszkole nr 9	135,00	125,00	5
Przedszkole nr 10	135,00	125,00	6
Przedszkole nr 11	130,00	120,00	5
Przedszkole nr 12	140,00	130,00	5
Przedszkole nr 13	140,00	125,00	4
Przedszkole nr 14	140,00	130,00	5
Przedszkole nr 15	130,00	120,00	5
Przedszkole nr 16	140,00	130,00	5
Przedszkole nr 17	135,00	125,00	3

Do 8 szkół podstawowych prowadzonych przez Gminę Miasto Ostrów Wielkopolski uczęszczało **3017 uczniów** skupionych w 131 oddziałach klasowych. W roku szkolnym 2010/2011 odnotowano spadek liczby dzieci w klasach pierwszych, jak również spadek ogólnej liczby dzieci w szkołach podstawowych o 105 uczniów. W minionym roku szkolnym zgodnie z prawem oświatowym rodzice po raz drugi mieli możliwość posłać do klasy pierwszej dzieci sześciolatek. Z tej oferty skorzystało ogółem 15 dzieci, w tym 7 uczęszczało do klas I w szkołach, dla których organem prowadzącym jest Gmina Miasto Ostrów Wielkopolski. We wszystkich szkołach podstawowych bardzo dużą uwagę przywiązuje się do rozwoju kultury fizycznej. W Szkole Podstawowej nr 1, 5, 9 i 11 funkcjonują klasy sportowe o profilach: piłka koszykowa dziewcząt i chłopców oraz piłka ręczna chłopców. Klasy sportowe stanowią punkt wyjścia do funkcjonowania sekcji sportowych w ostrowskich klubach sportowych.

Szkoły podstawowe

Tabela nr 3

Lp.	Nazwa placówki	Liczba dzieci w szkole							Ilość oddziałów
		kl. I	kl. II	kl. III	kl. IV	kl. V	kl. VI	Razem	
1.	Szkoła Podstawowa nr 1 ul. Partyzancka 15 63-400 Ostrów Wielkopolski	87	92	104	111	98	119	611	27
2.	Szkoła Podstawowa nr 4 ul. Królowej Jadwigi 3 63-400 Ostrów Wielkopolski	35	35	18	22	23	20	153	8
3.	Szkoła Podstawowa nr 5 ul. Grabowska 1-3 63-400 Ostrów Wielkopolski	91	98	70	91	98	90	538	24
4.	Szkoła Podstawowa nr 6 ul. Staroprzygodzka 112 63-400 Ostrów Wielkopolski	33	40	37	59	43	36	248	12
5.	Szkoła Podstawowa nr 7 ul. Bema 30 63-400 Ostrów Wielkopolski	69	83	80	65	60	69	426	16
6.	Szkoła Podstawowa nr 9 ul. Asnyka 26 63-400 Ostrów Wielkopolski	88	84	87	86	71	91	507	20

7.	Szkoła Podstawowa nr 11 ul. Batorego 2 63-400 Ostrów Wielkopolski	62	60	66	71	65	58	382	18
8.	Szkoła Podstawowa nr 13 ul. Świetlicowa 9 63-400 Ostrów Wielkopolski	24	31	30	19	21	27	152	6
Razem		489	523	492	524	479	510	3017	131

Integralną częścią 4 szkół podstawowych – Szkół Podstawowej nr 4, 5, 11, 13 - są oddziały rocznego przygotowania przedszkolnego, do których uczęszczało **130 dzieci**. Ogółem w szkołach podstawowych utworzono 6 takich oddziałów.

Oddziały rocznego przygotowania przedszkolnego w szkołach podstawowych:

Tabela nr 4

Lp.	Nazwa placówki	Liczba dzieci w oddziale rocznego przygotowania przedszkolnego	Ilość oddziałów
1.	Szkoła Podstawowa nr 4	37	2
2.	Szkoła Podstawowa nr 5	44	2
3.	Szkoła Podstawowa nr 11	25	1
4.	Szkoła Podstawowa nr 13	24	1
Razem		130	6

Gmina Miasto Ostrów Wielkopolski jest zainteresowana wspieraniem rozwoju nie tylko dzieci zdolnych, ale też dba o objęcie fachową opieką dzieci wymagających specjalnej troski edukacyjnej. Potwierdzeniem tego jest fakt, że po raz kolejny utworzono w Szkole Podstawowej nr 5 klasy integracyjne. Uczniowie tych klas po ukończeniu szkoły podstawowej kontynuują naukę w klasach integracyjnych prowadzonych w Publicznym Gimnazjum im. Papieża Jana Pawła II. W minionym roku uczniowie klas integracyjnych mieli możliwość korzystania z bezpłatnego dowozu do szkoły; środki finansowe w kwocie 37.965,85 zł zostały zabezpieczone w budżecie miasta.

W minionym roku szkolnym do gimnazjów prowadzonych przez Gminę Miasto Ostrów Wielkopolski uczęszczało **1687 uczniów** skupionych w 62 oddziałach. Podobnie jak w przypadku szkół podstawowych, w gimnazjach także obserwujemy zjawisko niżu demograficznego. Dyrektorzy gimnazjów zadbali o wszechstronny rozwój zainteresowań uczniów, w tym również zainteresowań sportowych. W omawianym czasie prowadzono klasy sportowe w:

- Gimnazjum nr 3 – koszykówka dziewcząt i chłopców,
- Gimnazjum nr 4 – piłka nożna chłopców, piłka ręczna chłopców.

Gimnazja

Tabela nr 5

Lp.	Nazwa placówki	Liczba dzieci w placówce				Ilość oddziałów
		kl. I	kl. II	kl. III	Razem	
1.	Gimnazjum nr 1 ul. Wrocławska 51 63-400 Ostrów Wielkopolski	156	162	186	504	19
2.	Gimnazjum nr 3 ul. Tuwima 12 63-400 Ostrów Wielkopolski	162	168	139	469	18
3.	Gimnazjum nr 4 ul. Krotoszyńska 171 63-400 Ostrów Wielkopolski	242	241	231	714	25
Razem		560	571	556	1687	62

Organizacje młodzieżowe działające w szkołach w roku szkolnym 2010/2011

Tabela nr 6

Nazwa placówki	Organizacje młodzieżowe działające w szkole	Liczba uczniów skupionych w organizacjach
Szkoła Podstawowa nr 1	Związek Harcerstwa Polskiego	30
	UKS „Olimpijczyk”	80
	Polski Czerwony Krzyż	30
Szkoła Podstawowa nr 4	Polskie Towarzystwo Turystyczno – Krajoznawcze	20
Szkoła Podstawowa nr 5	VI Drużyna Harcerstwa im. Stefana Czarnieckiego	11
	IV Gromada Zuchowa	13
Szkoła Podstawowa nr 6	Związek Harcerstwa Polskiego	25
	Polski Czerwony Krzyż	11
	Polskie Towarzystwo Turystyczno – Krajoznawcze	23

Szkoła Podstawowa nr 7	Związek Harcerstwa Polskiego	30
Szkoła Podstawowa nr 9	SKKT	30
	13 Drużyna Harcerki	25
	Polski Czerwony Krzyż	15
	UKS Szczypiorniak	24
	Projektor Wolontariat Studencki	67
Szkoła Podstawowa nr 11	Związek Harcerstwa Polskiego „Szczep Jedenastka”	50
	UKS „Maratończyk”	30
	UKS „Batory”	20
	Wolontariat	50
Szkoła Podstawowa nr 13	Polski Czerwony Krzyż	28
Gimnazjum nr 1	Związek Harcerstwa Polskiego	20
Gimnazjum nr 3	Uczniowski Klub Sportowy „Kasprowiczanka”	167
	Związek Harcerstwa Polskiego	32
	MRM	32
Gimnazjum nr 4	Szkolne koło PCK	25
	Uczniowski Klub Sportowy	70
	Szkolne Koło PTTK	20
Razem		978

2. Placówki oświatowe, dla których organem prowadzącym są inne podmioty:

Na terenie Ostrowa Wielkopolskiego oprócz placówek oświatowych prowadzonych przez Gminę Miasto Ostrów Wielkopolski funkcjonują również placówki oświatowe prowadzone przez inne podmioty. Do placówek tych uczęszczało łącznie 1923 dzieci, z czego 293 stanowiły dzieci w przedszkolach, 789 to uczniowie szkół podstawowych, a 841 to młodzież uczęszczająca do gimnazjów. Liczbę placówek prowadzonych przez inne podmioty obrazują poniższe tabele.

Przedszkola

Tabela nr 7

Lp.	Nazwa placówki	Adres	Nazwa organu prowadzącego
1.	Przedszkole nr 1	ul. Profesora Kaliny 2, 63-400 Ostrów Wielkopolski	Osiedlowe Stowarzyszenie „Krepcanie” w Ostrowie Wielkopolskim
2.	Przedszkole Sióstr Salezjanek	ul. Skorupki 56, 63-400 Ostrów Wielkopolski	Zgromadzenie Córek Maryi Wspomożycielki Inspektorata Wrocławskiego
3.	Niepubliczny Punkt Przedszkolny „Maja”	ul. Królowej Jadwigi 3, 63-400 Ostrów Wielkopolski	Małgorzata Dirbach - Kowalewska
4.	Niepubliczne Przedszkole „Nasz Domek”	ul. Wańkowicza 42, 63-400 Ostrów Wielkopolski	PATRONUS Sp. z o.o. Huta 121 63-430 Odolanów

Szkoły podstawowe

Tabela nr 8

Lp.	Nazwa placówki	Adres	Nazwa organu prowadzącego
1.	Publiczna Szkoła Podstawowa Sióstr Salezjanek	Al. Słowackiego 33A, 63-400 Ostrów Wielkopolski	Zgromadzenie Córek Maryi Wspomożycielki Inspektoriat Wrocławski
2.	Szkoła Podstawowa Spółdzielni Oświatowej „Edukator”	ul. Tuwima 12, 63-400 Ostrów Wielkopolski	Spółdzielnia Oświatowa „Edukator”
3.	Europejska Szkoła Podstawowa	ul. Kościuszki 21, 63-400 Ostrów Wielkopolski	Fundacja Edukacji i Nauki

Gimnazja

Tabela nr 9

Lp.	Nazwa placówki	Adres	Nazwa organu prowadzącego
1.	Publiczne Gimnazjum im. Papieża Jana Pawła II	ul. Waryńskiego 29, 63-400 Ostrów Wielkopolski	Spółdzielnia Oświatowa w Ostrowie Wielkopolskim
2.	Publiczne Gimnazjum Sióstr Salezjanek	Al. Słowackiego 33A, 63-400 Ostrów Wielkopolski	Zgromadzenie Córek Maryi Wspomożycielki Inspektoriat Wrocławski
3.	Gimnazjum Językowe	ul. Kościuszki 21, 63-400 Ostrów Wielkopolski	Fundacja Edukacji i Nauki

II Kadra i system doskonalenia zawodowego nauczycieli

1. Dane dotyczące zatrudnienia nauczycieli w przeliczeniu na osoby i etaty w poszczególnych placówkach:

W roku szkolnym 2010/2011 w przedszkolach, szkołach podstawowych i gimnazjach zatrudnionych było 667 nauczycieli, z czego w przedszkolach 174 nauczycieli, w szkołach podstawowych 303, w gimnazjach 190. W minionym roku szkolnym największy wzrost zatrudnienia odnotowano w przedszkolach, co było spowodowane kolejnym wzrostem liczby dzieci oraz zwiększoną liczbą oddziałów dziesięciogodzinnych .

Tabela nr 10

Lp.	Nazwa placówki	Nauczyciele	
		Liczba osób	Liczba etatów
1.	Przedszkole nr 2	6	6,00
2.	Przedszkole nr 3	8	6,69
3.	Przedszkole nr 6	7	6,09
4.	Przedszkole nr 7	12	11,09
5.	Przedszkole nr 8	9	8,09
6.	Przedszkole nr 9	16	15,09
7.	Przedszkole nr 10	17	16,09
8.	Przedszkole nr 11	17	16,14
9.	Przedszkole nr 12	15	13,59
10.	Przedszkole nr 13	13	12,14
11.	Przedszkole nr 14	15	14,14
12.	Przedszkole nr 15	15	15,00
13.	Przedszkole nr 16	12	11,09
14.	Przedszkole nr 17	12	9,07
Razem		174	160,31
1.	Szkoła Podstawowa nr 1	64	55,44
2.	Szkoła Podstawowa nr 4	26	19,50
3.	Szkoła Podstawowa nr 5	51	48,66
4.	Szkoła Podstawowa nr 6	26	21,55

5.	Szkoła Podstawowa nr 7	35	29,82
6.	Szkoła Podstawowa nr 9	43	35,48
7.	Szkoła Podstawowa nr 11	35	32,22
8.	Szkoła Podstawowa nr 13	23	14,31
Razem		303	256,98
1.	Gimnazjum nr 1	55	49,23
2.	Gimnazjum nr 3	65	43,87
3.	Gimnazjum nr 4	70	55,28
Razem		190	148,38
Ogółem		667	565,67

2. Dane dotyczące zatrudnienia pracowników administracji i obsługi w przeliczeniu na osoby i etaty w poszczególnych placówkach:

W placówkach oświatowych oprócz kadry pedagogicznej, zatrudniona była też kadra administracyjno-obsługowa. Ogółem w roku szkolnym 2010/2011 w ostrowskiej oświacie zatrudnienie znalazło 220 pracowników niepedagogicznych.

Tabela nr 11

Lp.	Nazwa placówki	Administracja i obsługa	
		Liczba osób	Liczba etatów
1.	Przedszkole nr 2	4	3,5
2.	Przedszkole nr 3	8	6
3.	Przedszkole nr 6	6	5,5
4.	Przedszkole nr 7	7	7
5.	Przedszkole nr 8	7	6,5
6.	Przedszkole nr 9	10	9,75
7.	Przedszkole nr 10	9	9
8.	Przedszkole nr 11	13	12,5
9.	Przedszkole nr 12	10	10

10.	Przedszkole nr 13	5	4,25
11.	Przedszkole nr 14	9	9
12.	Przedszkole nr 15	9	8,75
13.	Przedszkole nr 16	8	8
14.	Przedszkole nr 17	7	7
Razem		112	106,75
1.	Szkoła Podstawowa nr 1	16	14,5
2.	Szkoła Podstawowa nr 4	5	5
3.	Szkoła Podstawowa nr 5	14	11,05
4.	Szkoła Podstawowa nr 6	5	4,73
5.	Szkoła Podstawowa nr 7	13	12,5
6.	Szkoła Podstawowa nr 9	12	12
7.	Szkoła Podstawowa nr 11	7	7
8.	Szkoła Podstawowa nr 13	4	3,5
Razem		76	70,28
1.	Gimnazjum nr 1	10	10
2.	Gimnazjum nr 3	12	11,5
3.	Gimnazjum nr 4	10	10
Razem		32	31,5
Ogółem		220	208,53

3. Poziom wykształcenia nauczycieli:

W roku szkolnym 2010/2011 w ostrowskich placówkach oświatowych z najwyższymi kwalifikacjami pedagogicznymi, tj. wykształceniem wyższym magisterskim z przygotowaniem pedagogicznym, zatrudnionych było 602 nauczycieli, co stanowi 90,25 % ogółu zatrudnionych. Warto również dodać, że w przypadku szkół podstawowych grupa ta stanowi 93,07%, a w przypadku gimnazjów 94,74% zatrudnionych nauczycieli, natomiast ostrowskie przedszkola zatrudniają 80,46% nauczycieli z wykształceniem wyższym magisterskim

z przygotowaniem pedagogicznym. Z satysfakcją należy przyjąć fakt, że liczba nauczycieli o najniższych kwalifikacjach stanowi jedynie 3,75% ogółu zatrudnionych.

Tabela nr 12

Placówka	Wyższe magisterskie z przygotowaniem pedagogicznym		Wyższe magisterskie bez przygotowania pedagogicznego oraz wyższe studia zawodowe z przygotowaniem pedagogicznym		Wyższe studia zawodowe bez przygotowania pedagogicznego, kolegium nauczycielskie, kolegium języków obcych		Pozostałe kwalifikacje (studium nauczycielskie, liceum pedagogiczne)		Razem	
	Liczba osób	% ogółu	Liczba osób	% ogółu	Liczba osób	% ogółu	Liczba osób	% ogółu	Liczba osób	% ogółu
Przedszkola	140	80,46	19	10,92	0	0,00	15	8,62	174	100
Szkoły podstawowe	282	93,07	15	4,95	0	0,00	6	1,98	303	100
Gimnazja	180	94,74	5	2,63	1	0,53	4	2,10	190	100
Razem	602	90,25	39	5,85	1	0,15	25	3,75	667	100

4. Stopień awansu zawodowego:

Na 667 nauczycieli zatrudnionych w ostrowskich przedszkolach, szkołach podstawowych i gimnazjach 32 było nauczycielami stażystami, czyli nauczycielami, którzy rozpoczynają karierę zawodową w oświacie. Zdecydowana większość to nauczyciele z najwyższymi stopniami awansu zawodowego – 238 osób to nauczyciele mianowani, a 309 osób to nauczyciele dyplomowani. Oznacza to, że w ostrowskiej oświacie zatrudnieni są doświadczeni nauczyciele, z wieloletnim stażem.

Tabela nr 13

Placówka	Nauczyciel stażysta		Nauczyciel kontraktowy		Nauczyciel mianowany		Nauczyciel dyplomowany		Razem	
	Liczba osób	% do ogółu	Liczba osób	% do ogółu	Liczba osób	% do ogółu	Liczba osób	% do ogółu	Liczba osób	% do ogółu
Przedszkola	11	6,32	40	22,99	63	36,21	60	34,48	174	100
Szkoły podstawowe	17	5,61	30	9,90	100	33,00	156	51,49	303	100
Gimnazja	4	2,11	18	9,47	75	39,47	93	48,95	190	100
Razem	32	4,80	88	13,19	238	35,68	309	46,33	667	100

5. Nakłady na doskonalenie zawodowe nauczycieli w 2010 i 2011 roku:

Nakłady na doskonalenie zawodowe nauczycieli w poszczególnych placówkach wynikają z art. 70a.1. Karty Nauczyciela, który brzmi: „w budżetach organów prowadzących szkoły wyodrębnia się środki na dofinansowanie doskonalenia zawodowego nauczycieli z uwzględnieniem doradztwa metodycznego - w wysokości 1% planowanych rocznych środków przeznaczonych na wynagrodzenia osobowe nauczycieli.” Zgodnie z tym dyrektorzy ostrowskich placówek przeznaczyci 1% środków finansowych przewidzianych na wynagrodzenia na: szkolenia, kursy, warsztaty i studia uzupełniające.

Tabela nr 14

Placówka	Nakłady	
	Rok 2010	Rok 2011
Przedszkola	75.260,50	91.535,00
Szkoły podstawowe	88.781,00	109.650,00
Gimnazja	32.995,40	38.500,00
Razem	197.036,90	239.685,00

III Baza lokalowa

1. Baza lokalowo – dydaktyczna:

Przedszkola

Tabela nr 15

Lp.	Nazwa placówki	Ilość sal dydaktycznych w poszczególnych placówkach	Powierzchnia (w m ²)	
			nieruchomości gruntowej	w tym powierzchnia terenów zielonych
1.	Przedszkole nr 2	3	13271	1450
2.	Przedszkole nr 3	3	3419	919
3.	Przedszkole nr 6	4	1354	435
4.	Przedszkole nr 7	6	4114	3110
5.	Przedszkole nr 8	4	2446	631
6.	Przedszkole nr 9	5	5952	3000
7.	Przedszkole nr 10	7	4759	1000
8.	Przedszkole nr 11	7	581	463
9.	Przedszkole nr 12	6	2980	500
10.	Przedszkole nr 13	5	300	0
11.	Przedszkole nr 14	7	7500	500
12.	Przedszkole nr 15	5	5590	770
13.	Przedszkole nr 16	6	1367	117
14.	Przedszkole nr 17	4	3434	1100
Razem		72	57067	13995

Szkoły podstawowe

Tabela nr 16

Lp.	Nazwa placówki	Ilość sal dydaktycznych w poszczególnych placówkach	Powierzchnia (w m ²)	
			nieruchomości gruntowej	w tym powierzchnia terenów zielonych
1.	Szkoła Podstawowa nr 1	28	16 944	170
2.	Szkoła Podstawowa nr 4	11	2 836	0
3.	Szkoła Podstawowa nr 5	26	10 136	6 063
4.	Szkoła Podstawowa nr 6	10	21 229	2 909
5.	Szkoła Podstawowa nr 7	13	21 516	11 800
6.	Szkoła Podstawowa nr 9	25	15 454	1 952
7.	Szkoła Podstawowa nr 11	17	8 660	4 417
8.	Szkoła Podstawowa nr 13	11	16 000	0
Razem		141	112 775	27 311

Gimnazja

Tabela nr 17

Lp.	Nazwa placówki	Ilość sal dydaktycznych w poszczególnych placówkach	Powierzchnia (w m ²)	
			nieruchomości gruntowej	w tym powierzchnia terenów zielonych
1.	Gimnazjum nr 1	24	15 000	0
2.	Gimnazjum nr 3	19	10 499	1 500
3.	Gimnazjum nr 4	21	15 922	0
Razem		64	41 421	1 500

Ostrowskie przedszkola dysponowały 72 salami dydaktycznymi. W szkołach podstawowych suma sal lekcyjnych wynosiła 141, a w gimnazjach 64. Większość pomieszczeń dydaktycznych ostrowskich placówek jest wyposażona w odpowiedni sprzęt umożliwiający proces dydaktyczny.

2. Technologia komputerowa i informatyczna w placówkach oświatowych:

Nauczanie w XXI wieku wymaga stosowania środków audiowizualnych najnowszej generacji. Temu wyzwaniu wyszły naprzeciw również ostrowskie szkoły podstawowe i gimnazja, które swoim uczniom oferują: 14 pracowni komputerowych i 12 centrów multimedialnych. Poza tym proces dydaktyczny jest realizowany przy użyciu takich narzędzi jak: rzutniki multimedialne i tablice interaktywne. Szczególnie te ostatnie cieszą się dużym zainteresowaniem wśród uczniów i nauczycieli. Ilość środków multimedialnych w poszczególnych placówkach przedstawiają poniższe tabele.

Szkoły podstawowe

Tabela nr 18

Lp.	Nazwa placówki	Ilość pracowni komputerowych	Ilość centrów multimedialnych	Ilość tablic interaktywnych	Ilość rzutników multim.
1.	Szkoła Podstawowa nr 1	2	1	3	7
2.	Szkoła Podstawowa nr 4	1	1	2	3
3.	Szkoła Podstawowa nr 5	2	1	4	5
4.	Szkoła Podstawowa nr 6	1	1	1	5
5.	Szkoła Podstawowa nr 7	1	2	1	3
6.	Szkoła Podstawowa nr 9	1	1	3	5
7.	Szkoła Podstawowa nr 11	1	1	2	4
8.	Szkoła Podstawowa nr 13	1	0	1	1
Razem		10	8	17	33

Gimnazja

Tabela nr 19

Lp.	Nazwa placówki	Ilość pracowni komputerowych	Ilość centrów multimedialnych	Ilość tablic interaktywnych	Ilość rzutników multimedialnych
1.	Gimnazjum nr 1	2	2	3	3
2.	Gimnazjum nr 3	1	1	2	3
3.	Gimnazjum nr 4	1	1	1	5
Razem		4	4	6	11

3. Świetlice szkolne:

Bardzo ważnym miejscem realizacji zadań opiekuńczych jest świetlica szkolna.

W minionym roku w szkołach podstawowych i gimnazjach funkcjonowało 13 świetlic, z których stale korzystało 809 uczniów. W świetlicach pracuje ogółem 34 nauczycieli, co stanowi 19,17 etatów.

Tabela nr 20

Lp.	Nazwa placówki	Ilość świetlic w poszczególnych placówkach	Średnia liczba dzieci korzystających ze świetlicy szkolnej	Liczba nauczycieli	Liczba etatów
1.	Szkoła Podstawowa nr 1	1	100	3	3,00
2.	Szkoła Podstawowa nr 4	1	70	3	1,73
3.	Szkoła Podstawowa nr 5	2	136	5	2,60
4.	Szkoła Podstawowa nr 6	1	65	2	1,50
5.	Szkoła Podstawowa nr 7	1	80	2	1,50
6.	Szkoła Podstawowa nr 9	1	80	3	2,00
7.	Szkoła Podstawowa nr 11	1	100	3	1,84
8.	Szkoła Podstawowa nr 13	2	40	4	2,00
9.	Gimnazjum nr 1	1	30	1	0,50
10.	Gimnazjum nr 3	1	48	1	1,00
11.	Gimnazjum nr 4	1	60	5	1,50
Razem		13	809	34	19,17

4. Baza sportowo – rekreacyjna w szkołach podstawowych i gimnazjach:

Szkoły podstawowe

Tabela nr 21

Lp.	Nazwa placówki	Ilość sal gimnastycznych	Boiska	
			Ze sztuczną nawierzchnią	Inne
1.	Szkoła Podstawowa nr 1	2	-	2
2.	Szkoła Podstawowa nr 4	1	1	-
3.	Szkoła Podstawowa nr 5	1	-	1
4.	Szkoła Podstawowa nr 6	1	2	1
5.	Szkoła Podstawowa nr 7	2	-	2
6.	Szkoła Podstawowa nr 9	2	1	-
7.	Szkoła Podstawowa nr 11	1	-	1
8.	Szkoła Podstawowa nr 13	1	1	-
Razem		11	5	7

Gimnazja

Tabela nr 22

Lp.	Nazwa placówki	Ilość sal gimnastycznych	Boiska	
			Ze sztuczną nawierzchnią	Inne
1.	Gimnazjum nr 1	2	0	-
2.	Gimnazjum nr 3	2	1	Bieżnia tartanowa, skocznie w dal i wzwyż
3.	Gimnazjum nr 4	1	1	-
Razem		5	2	-

Wszystkie ostrowskie szkoły podstawowe i gimnazja dysponują salami gimnastycznymi, Szkoła Podstawowa nr 7, Gimnazjum nr 1 i Gimnazjum nr 4 posiadają nowoczesne obiekty sportowe. Wiele placówek może się poszczycić możliwością realizacji zajęć wychowania fizycznego i zajęć pozalekcyjnych na nowych boiskach: Szkoła Podstawowa nr 4, 6, 9, 13, Gimnazjum nr 3 i 4.

Dodatkowo Szkoła Podstawowa nr 6 i 9 dysponuje kompleksem boisk ORLIK 2012, mieszczącymi się przy ulicy Granicznej i Alei Solidarności.

IV Poziom nauczania

1. Wyniki sprawdzianu po klasie VI szkoły podstawowej w roku szkolnym 2010/2011 z uwzględnieniem tendencji rozwojowych:

Tabela nr 23

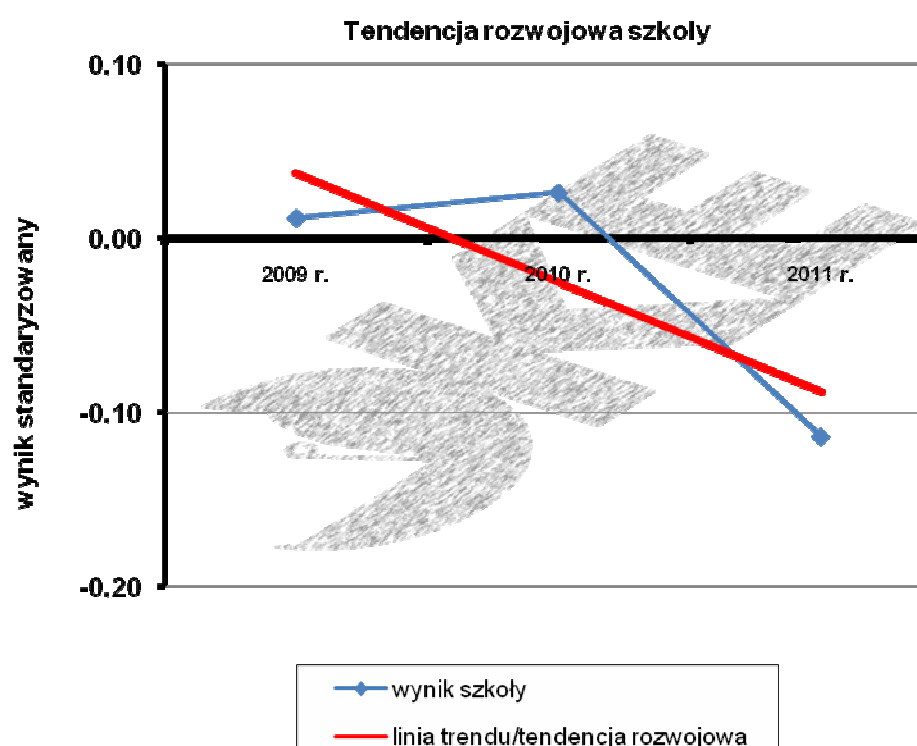
WYNIKI ZE SPRAWDZIANU W 2011 ROKU										
Nazwa szkoły	Wyniki kwiecień+czerwiec	Wyniki kwiecień	Średnie wyniki					Stanin		
			Gmina	Powiat	Województwo	Okręg	Kraj	Województwo	Okręg	Kraj
			Szkoła Podstawowa nr 1	23,55	23,55	25,61	24,35	24,69	24,65	25,27
Szkoła Podstawowa nr 4	23,25	24,24	25,61	24,35	24,69	24,65	25,27	5	5	4
Szkoła Podstawowa nr 5	24,38	24,38	25,61	24,35	24,69	24,65	25,27	5	5	5
Szkoła Podstawowa nr 6	25,5	25,5	25,61	24,35	24,69	24,65	25,27	6	6	5
Szkoła Podstawowa nr 7	26,72	26,72	25,61	24,35	24,69	24,65	25,27	7	7	6
Szkoła Podstawowa nr 9	27,85	27,85	25,61	24,35	24,69	24,65	25,27	8	8	7
Szkoła Podstawowa nr 11	27,1	27,1	25,61	24,35	24,69	24,65	25,27	7	7	7
Szkoła Podstawowa nr 13	24,15	24,15	25,61	24,35	24,69	24,65	25,27	5	5	4

Analizując wyniki sprawdzianu poszczególnych szkół należy zaznaczyć, że same średnie nie dają pełnego obrazu. Osiągnięte wyniki należy odnieść także do skali staninowej. Skala staninowa powstaje w ten sposób, że wyniki sprawdzianu uporządkowane od najniższego do najwyższego, są dzielone na dziewięć przedziałów tak wyznaczonych, aby średni wynik przypadał w środku piątego przedziału (stanina), a odchylenie standardowe dla kolejnych przedziałów wynosiło 2. Skala ta zaczyna się od stanina 1-najniższy, następnie kolejno stanin 2 bardzo niski,

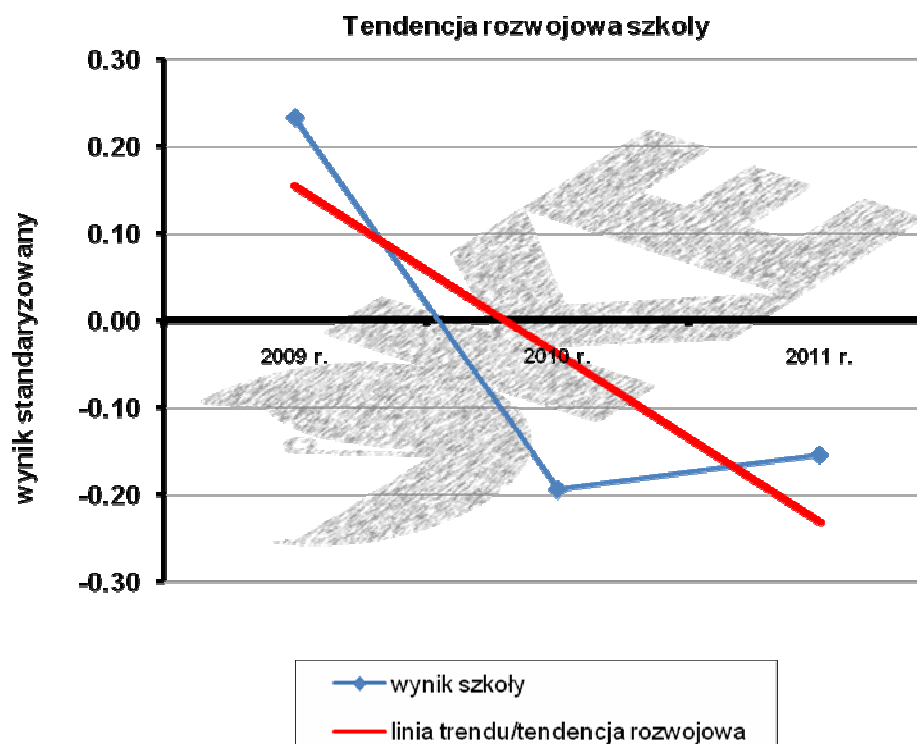
stanin 3 niski, stanin 4 niżej średni, stanin 5 średni, stanin 6 wyżej średni, stanin 7 wysoki, stanin 8 bardzo wysoki, stanin 9 najwyższy.

Analizując wyniki poszczególnych szkół podstawowych Okręgowa Komisja Egzaminacyjna w Poznaniu przedstawia ich tendencje rozwojowe.

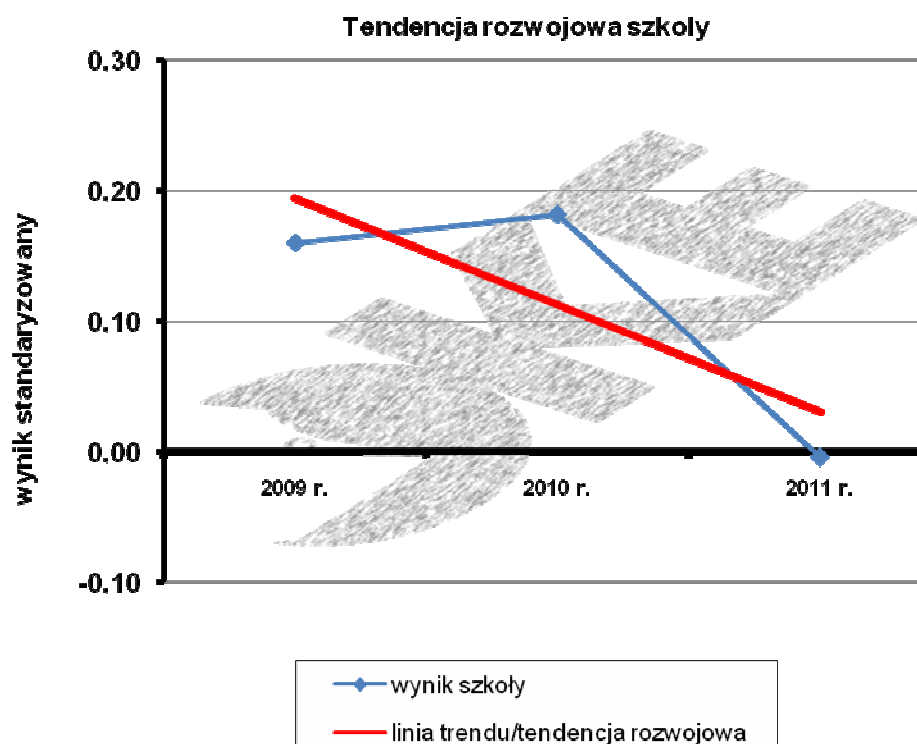
Szkoła Podstawowa nr 1



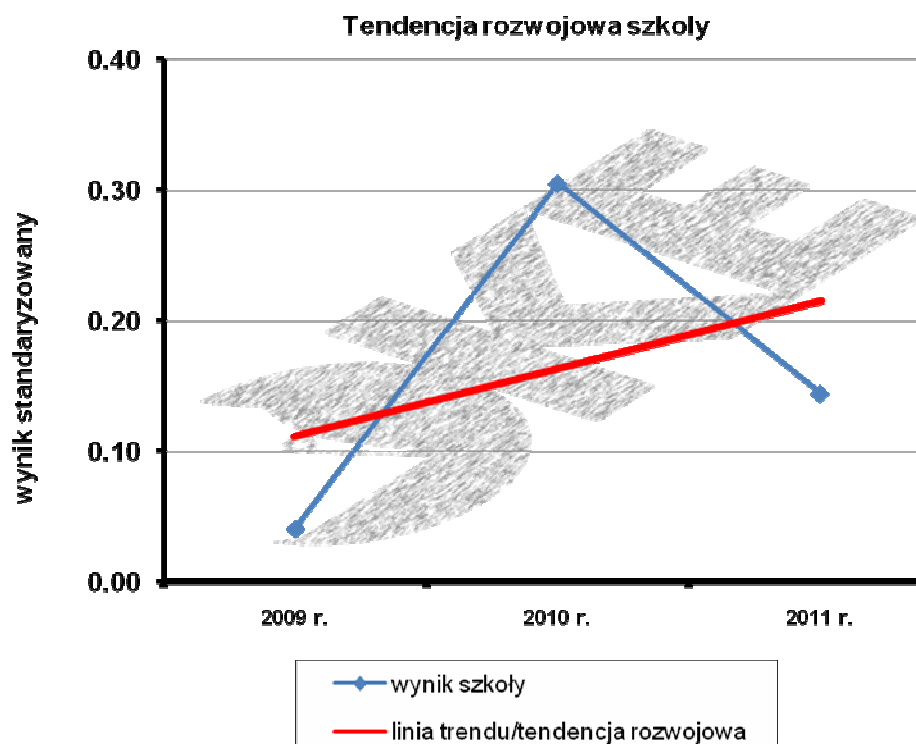
Szkoła Podstawowa nr 4



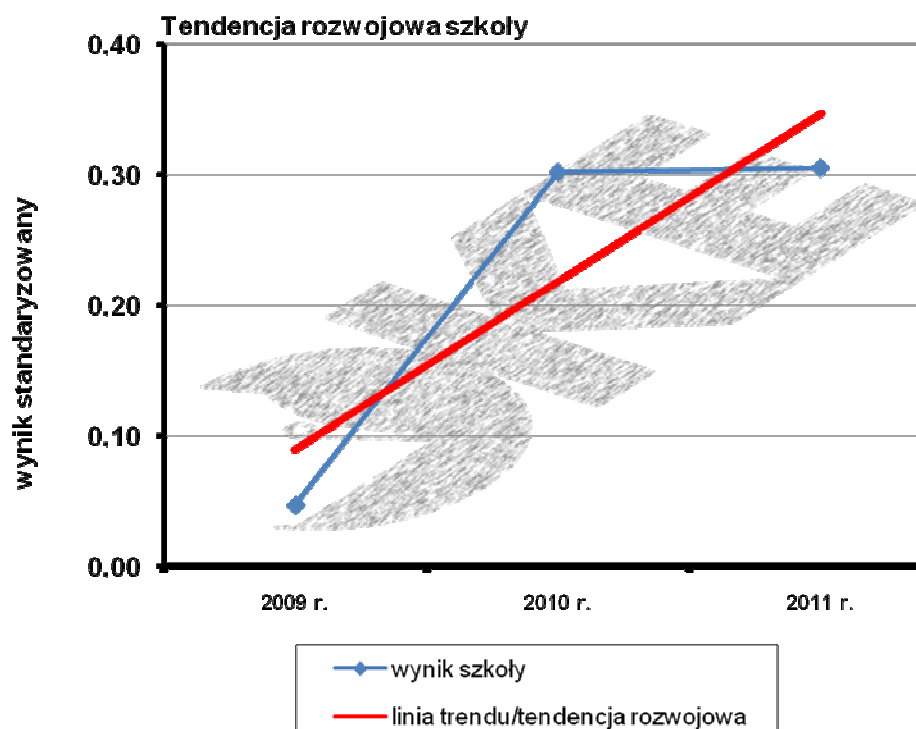
Szkoła Podstawowa nr 5



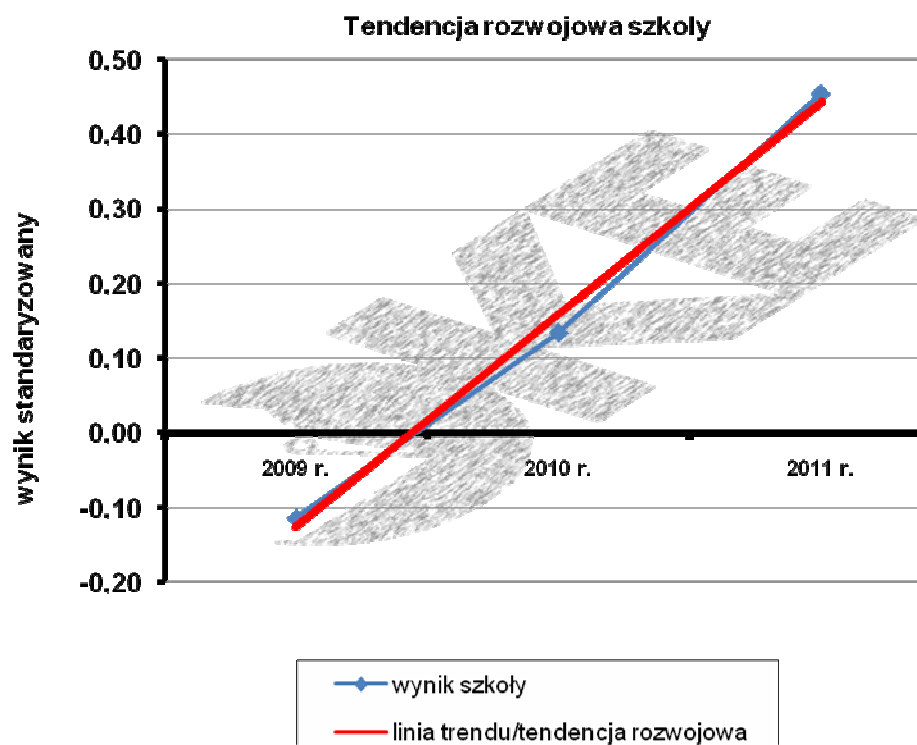
Szkoła Podstawowa nr 6



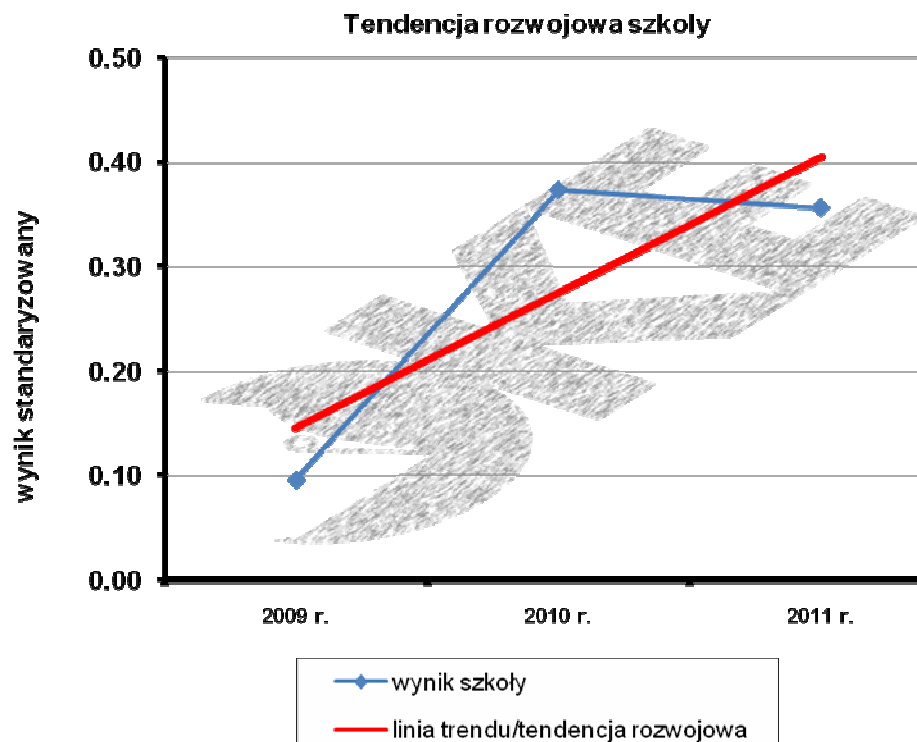
Szkoła Podstawowa nr 7



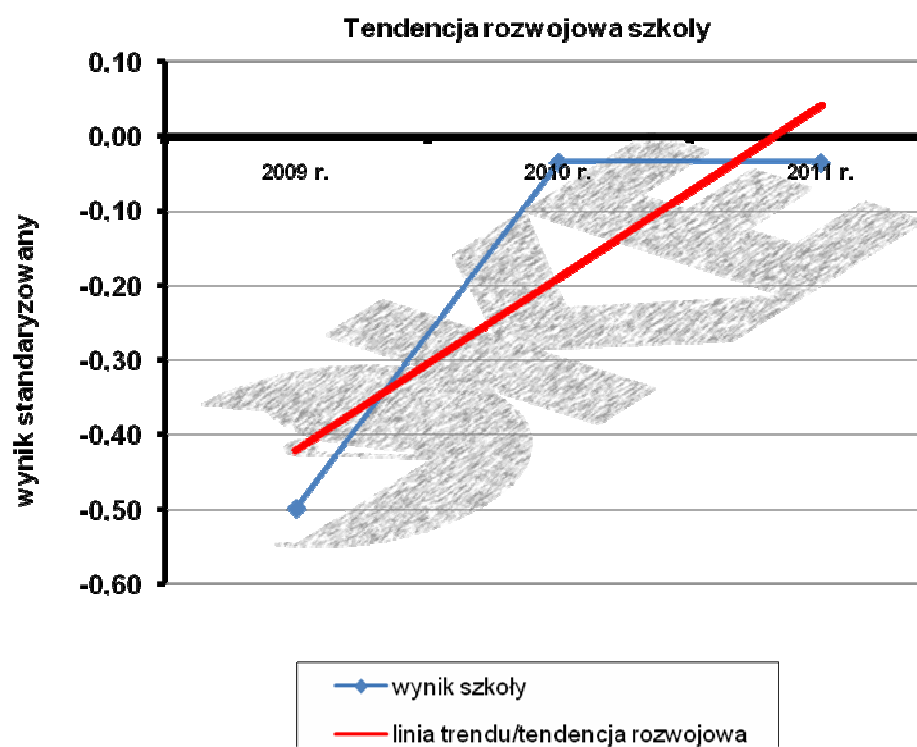
Szkoła Podstawowa nr 9



Szkoła Podstawowa nr 11



Szkoła Podstawowa nr 13



2. Wyniki egzaminu gimnazjalnego klas III w roku szkolnym 2010 / 2011:

Tabela nr 24

EGZAMIN GIMNAZJALNY W 2011 ROKU - CZĘŚĆ HUMANISTYCZNA										
Nazwa szkoły	Wyniki kwiecień+ czerwiec	Wyniki kwiecień	Średnie wyniki					Stanin		
			Gmina	Powiat	Województwo	Okręg	Kraj	Województwo	Okręg	Kraj
Gimnazjum nr 1	21,48	21,51	24,36	23,1	23,69	23,76	25,31	4	4	3
Gimnazjum nr 3	20,42	20,42	24,36	23,1	23,69	23,76	25,31	3	3	3
Gimnazjum nr 4	25,08	25,08	24,36	23,1	23,69	23,76	25,31	6	6	5

Tabela nr 25

EGZAMIN GIMNAZJALNY W 2011 ROKU - CZĘŚĆ MATEMATYCZNO – PRZYRODNICZA										
Nazwa szkoły	Wyniki kwiecień+ czerwiec	Wyniki kwiecień	Średnie wyniki					Stanin		
			Gmina	Powiat	Województwo	Okręg	Kraj	Województwo	Okręg	Kraj
Gimnazjum nr 1	21,39	21,46	23,18	22,41	23,38	23,01	23,63	4	4	4
Gimnazjum nr 3	19,55	19,55	23,18	22,41	23,38	23,01	23,63	3	3	3
Gimnazjum nr 4	24,32	24,32	23,18	22,41	23,38	23,01	23,63	6	6	6

Tabela nr 26

EGZAMIN GIMNAZJALNY W 2011 ROKU - CZĘŚĆ Z JĘZYKA ANGIELSKIEGO										
Nazwa szkoły	Wyniki kwiecień+ czerwiec	Wyniki kwiecień	Średnie wyniki					Stanin		
			Gmina	Powiat	Województwo	Okręg	Kraj	Województwo	Okręg	Kraj
Gimnazjum nr 1	30,28	30,28	33,48	31,02	28,08	28,12	28,28	6	6	6
Gimnazjum nr 3	29,16	29,16	33,48	31,02	28,08	28,12	28,28	6	6	6
Gimnazjum nr 4	34,2	34,2	33,48	31,02	28,08	28,12	28,28	7	7	7

Tabela nr 27

EGZAMIN GIMNAZJALNY W 2011 ROKU - CZĘŚĆ Z JĘZYKA NIEMIECKIEGO										
Nazwa szkoły	Wyniki kwiecień+czerwiec	Wyniki kwiecień	Średnie wyniki					Stanin		
			Gmina	Powiat	Województwo	Okręg	Kraj	Województwo	Okręg	Kraj
Gimnazjum nr 1	24,54	24,67	25,86	27,13	27,52	27,46	27,63	4	4	4
Gimnazjum nr 3	22,73	22,73	25,86	27,13	27,52	27,46	27,63	3	3	3
Gimnazjum nr 4	26,76	26,76	25,86	27,13	27,52	27,46	27,63	5	5	5

Analizując wyniki nauczania i porównując je z wynikami kraju, okręgu i województwa wielkopolskiego stwierdzamy w przypadku Gimnazjum nr 4 widoczny wzrost. Natomiast w przypadku pozostałych dwóch gimnazjów wyniki są poniżej średniej krajowej, okręgu czy też wojewódzkiej. Pocięszającym faktem są dobre wyniki uzyskane przez gimnazjalistów wszystkich szkół z języka angielskiego. Ponadto warto zaznaczyć, że w gimnazjach, dla których Gmina Miasto Ostrów Wielkopolski jest organem prowadzącym znalazło się dwóch uczniów zwolnionych z egzaminów, w jednym przypadku z części humanistycznej, a w drugim z matematyczno – przyrodniczej.

Edukacyjna wartość dodana

Egzamin gimnazjalny możemy także analizować stosując metody statystyczne edukacyjnej wartości dodanej. Termin edukacyjna wartość dodana (EWD) oznacza zarówno **metodę**, jak i **wskaźnik** liczbowy wyliczony tą metodą. **Metody EWD** to metody statystyczne pozwalające na podstawie zasobów na wejściu (np. wynik na egzaminie poprzedniego etapu kształcenia) oraz wyjściu (np. wynik na egzaminie końcowym) oszacować efektywność nauczania, czyli wkład danej szkoły w końcowy poziom wiedzy uczniów na danym etapie kształcenia. W polskim modelu EWD wykorzystywana jest przede wszystkim informacja o wynikach egzaminacyjnych na kolejnych etapach kształcenia, dlatego też **wskaźniki EWD** są jednym ze sposobów komunikowania wyników egzaminacyjnych. EWD jest miarą efektywności nauczania w szkole. Wskaźniki EWD są ważnymi wskaźnikami oświatowymi, związanymi z wynikami egzaminów zewnętrznych.

Informując o wykorzystaniu zasobów uczniowskich na wejściu pozwalają:

- ocenić efektywność nauczania w prowadzonych szkołach,
- porównać ze sobą szkoły ze względu na efektywność nauczania,
- odnieść wyniki do gminnych, powiatowych i wojewódzkich układów odniesienia.

Wskaźniki EWD można wykorzystać zarówno do diagnozy stanu (np. przy formułowaniu strategii oświatowej), jak i monitorowania efektów podejmowanych działań (np. przy składaniu corocznej informacji o stanie oświaty). Wskaźniki EWD mogą posłużyć również jako kryteria sukcesu przy formułowaniu celów do osiągnięcia w pewnej perspektywie czasowej (np. w strategii oświatowej).

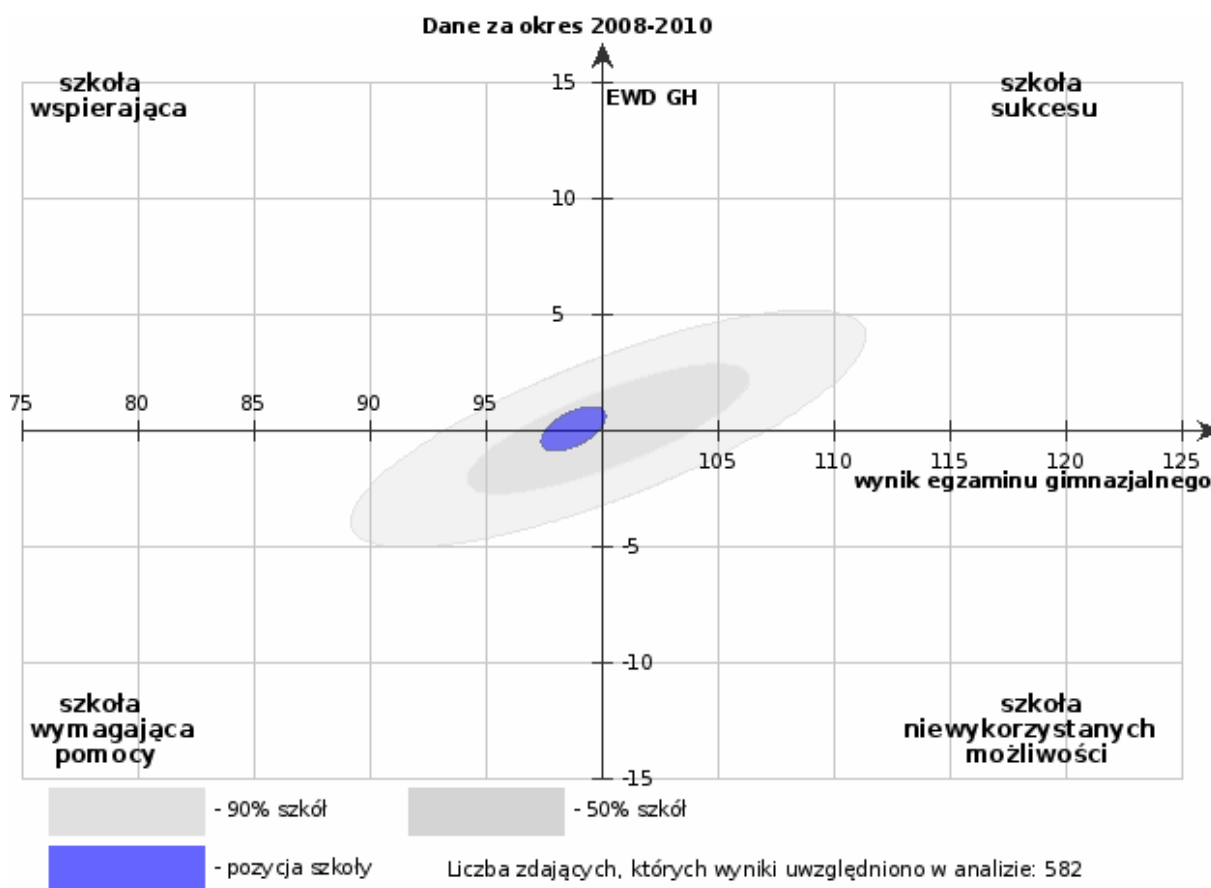
część humanistyczna

Pozycja szkoły ze względu na wskaźniki wyniku końcowego i edukacyjnej wartości dodanej.

95% powierzchnia ufności dla łącznego oszacowania wskaźników.

1. Wskaźniki obliczone na podstawie wyników egzaminacyjnych z lat 2008-2010.

Liczba zdających, których wyniki uwzględniono w analizie: **582**.



Gimnazjum nr 1 im. Polskich Noblistów

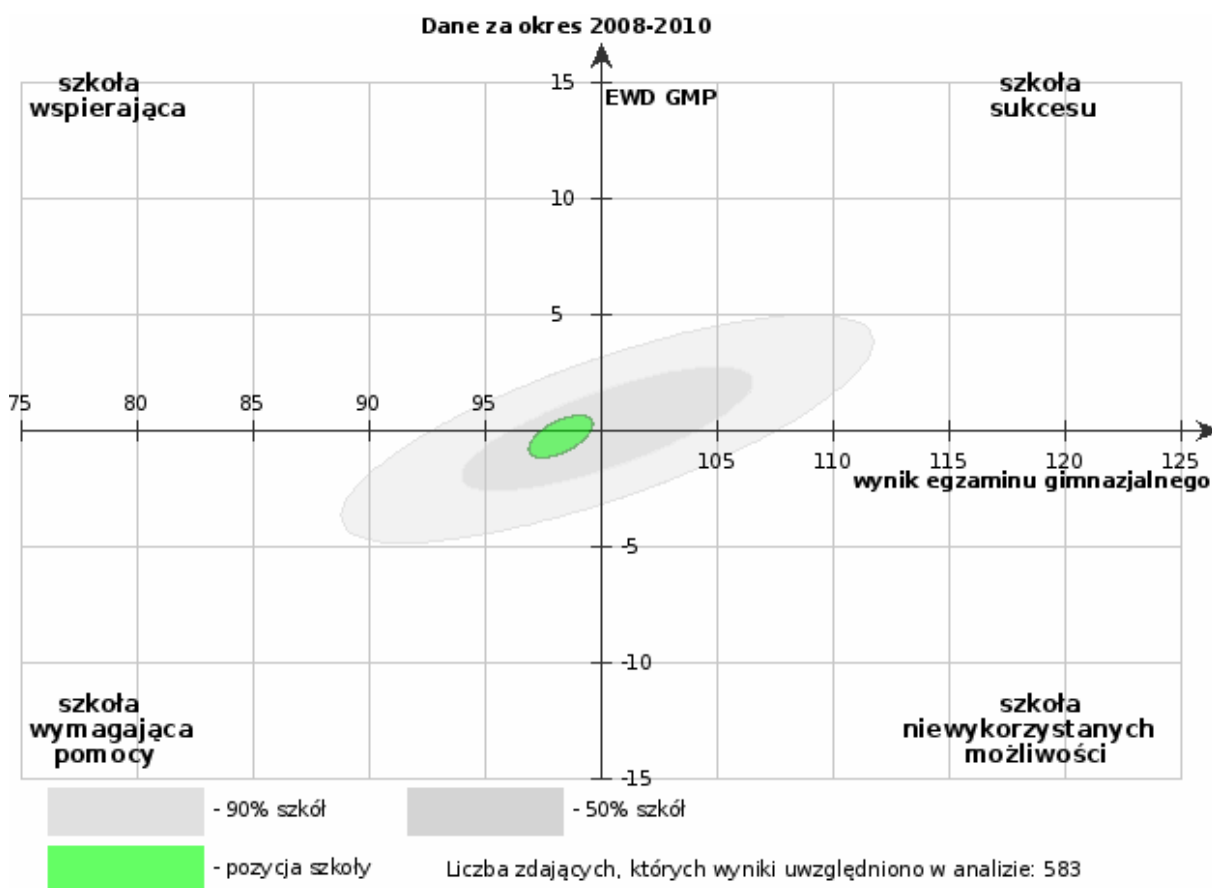
część matematyczno-przyrodnicza

Pozycja szkoły ze względu na wskaźniki wyniku końcowego i edukacyjnej wartości dodanej.

95% powierzchnia ufności dla łącznego oszacowania wskaźników.

1. Wskaźniki obliczone na podstawie wyników egzaminacyjnych z lat 2008-2010.

Liczba zdających, których wyniki uwzględniono w analizie: **583**.



część humanistyczna

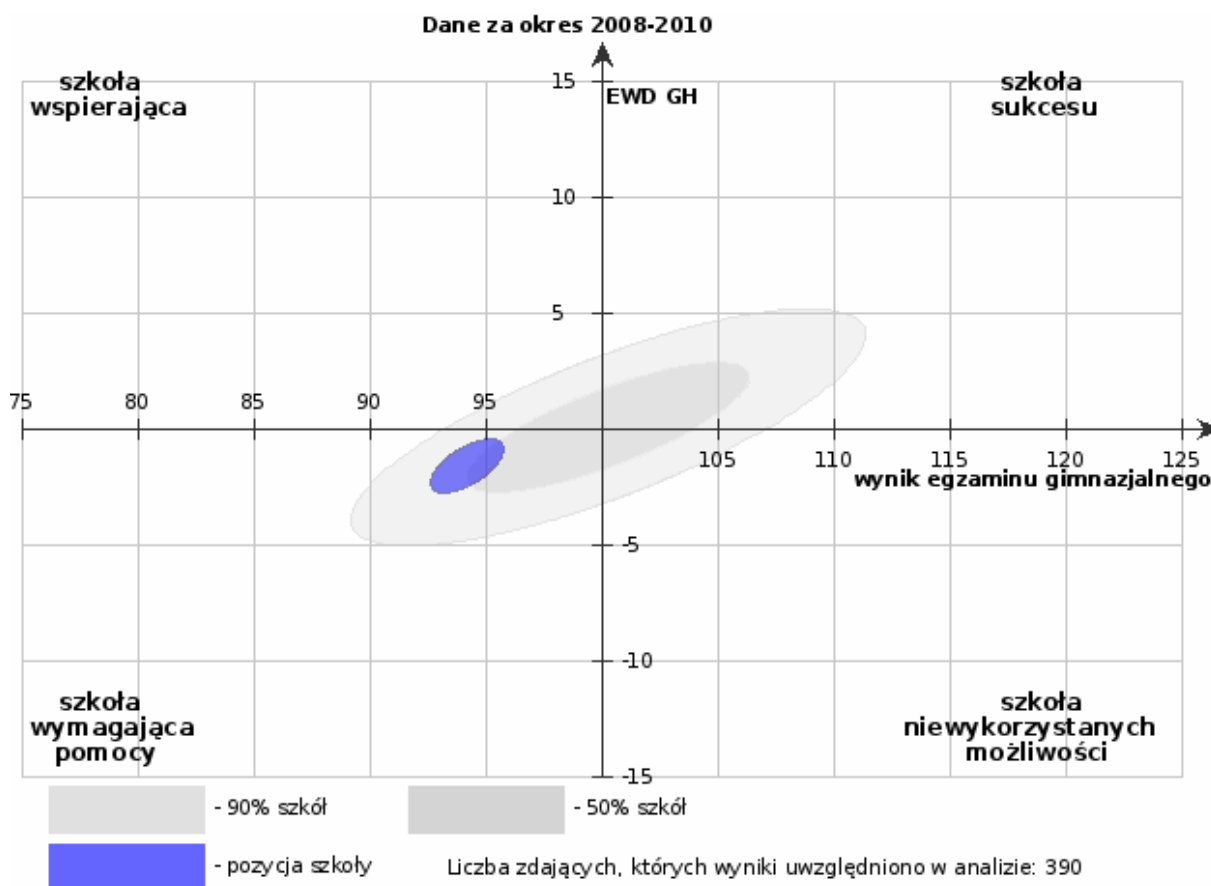
Pozycja szkoły ze względu na wskaźniki wyniku końcowego i edukacyjnej wartości dodanej.

95% powierzchnia ufności dla łącznego oszacowania wskaźników.

1. Wskaźniki obliczone na podstawie wyników egzaminacyjnych z lat 2008-2010.

Liczba zdających, których wyniki uwzględniono w analizie: **390**.

W połączonej bazie wyników egzaminu gimnazjalnego i sprawdzianu po szkole podstawowej brakuje ponad 10% danych. Może to być wynikiem problemów z połączeniem wyników gimnazjalnych ze sprawdzianem. W związku z tym wyznaczenie pozycji szkoły na wykresie może być mniej precyzyjne.



część matematyczno-przyrodnicza

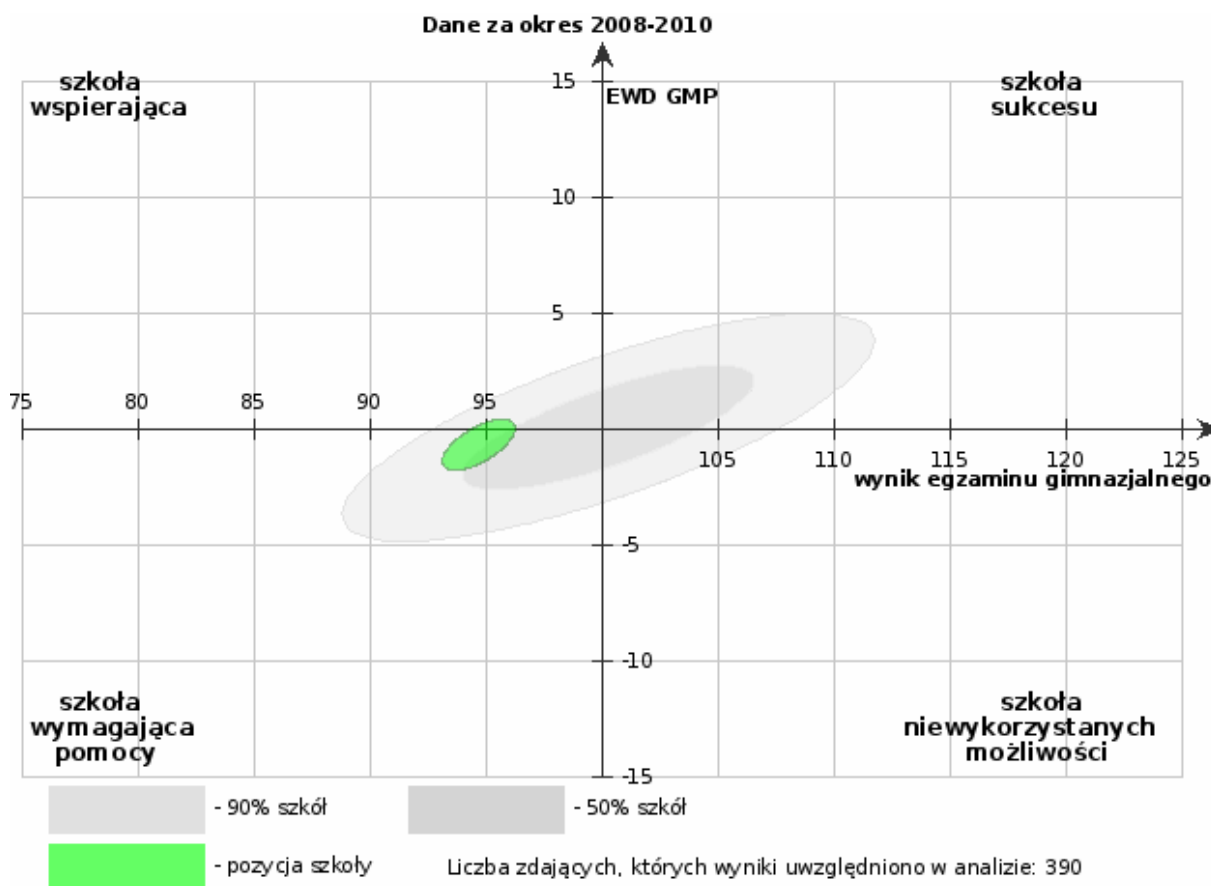
Pozycja szkoły ze względu na wskaźniki wyniku końcowego i edukacyjnej wartości dodanej.

95% powierzchnia ufności dla łącznego oszacowania wskaźników.

1. Wskaźniki obliczone na podstawie wyników egzaminacyjnych z lat 2008-2010.

Liczba zdających, których wyniki uwzględniono w analizie: **390**.

W połączonej bazie wyników egzaminu gimnazjalnego i sprawdzianu po szkole podstawowej brakuje ponad 10% danych. Może to być wynikiem problemów z połączeniem wyników gimnazjalnych ze sprawdzianem. W związku z tym wyznaczenie pozycji szkoły na wykresie może być mniej precyzyjne.



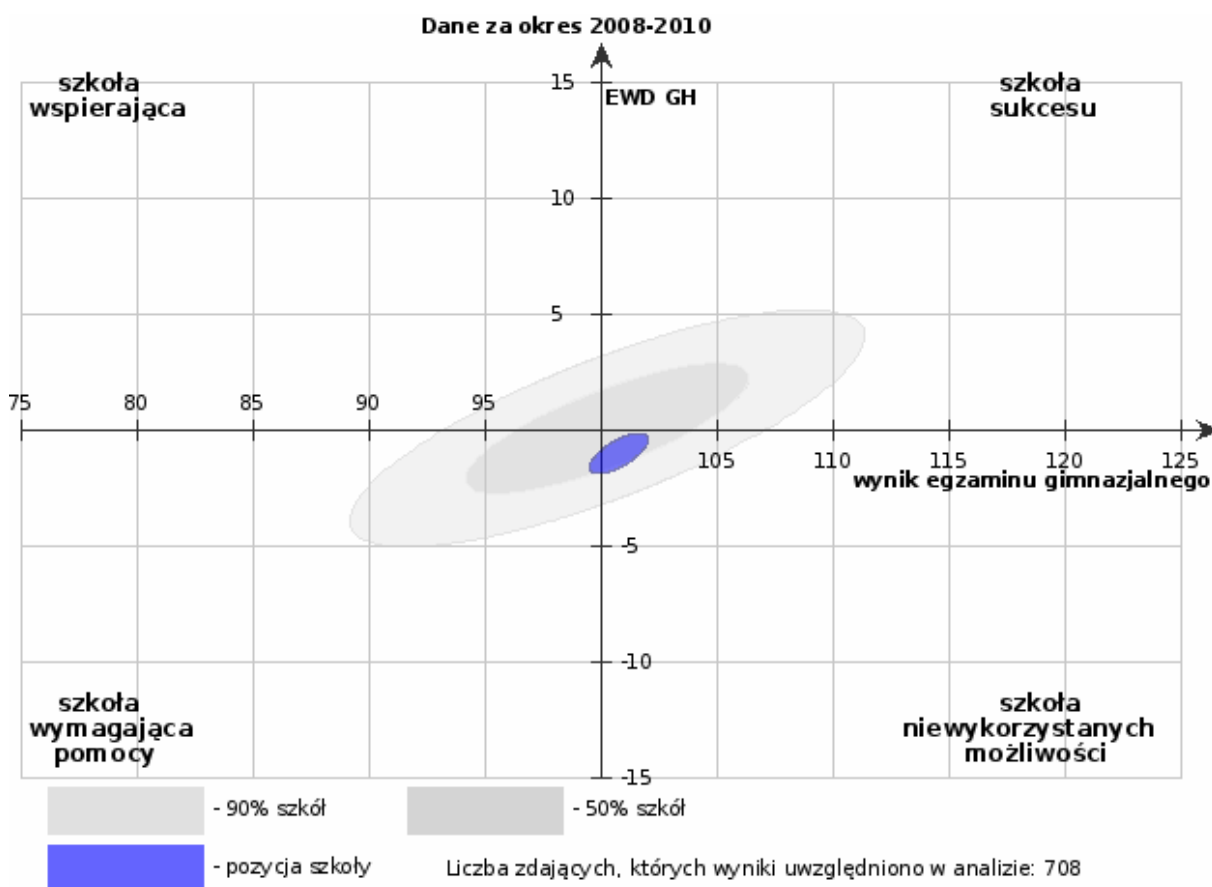
część humanistyczna

Pozycja szkoły ze względu na wskaźniki wyniku końcowego i edukacyjnej wartości dodanej.

95% powierzchnia ufności dla łącznego oszacowania wskaźników.

1. ■ Wskaźniki obliczone na podstawie wyników egzaminacyjnych z lat 2008-2010.

Liczba zdających, których wyniki uwzględniono w analizie: **708**.



Gimnazjum nr 4 im. Powstańców Wielkopolskich

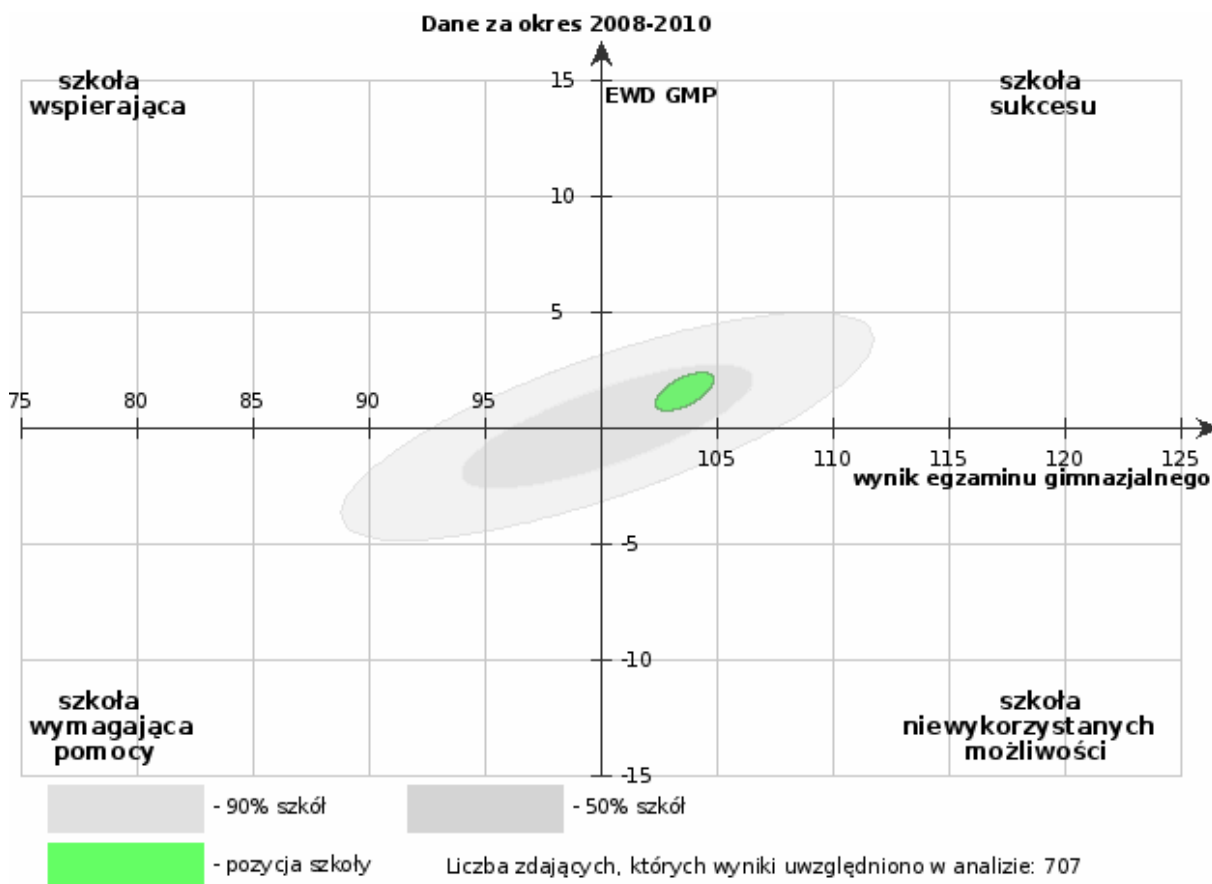
część matematyczno-przyrodnicza

Pozycja szkoły ze względu na wskaźniki wyniku końcowego i edukacyjnej wartości dodanej.

95% powierzchnia ufności dla łącznego oszacowania wskaźników.

■ Wskaźniki obliczone na podstawie wyników egzaminacyjnych z lat 2008-2010.

Liczba zdających, których wyniki uwzględniono w analizie: **707**.



Edukacyjna Wartość Dodana

Porównywane szkoły- część humanistyczna

1. ■ [Gimnazjum nr 3](#)

ul. Tuwima12, 63-400 Ostrów Wielkopolski

(gmina: *Ostrów Wielkopolski*, powiat: *ostrowski*,
województwo: *wielkopolskie*)

Liczba zdających, których wyniki uwzględniono w analizie: **390**.

2. [Gimnazjum nr 4 im. Powstańców Wielkopolskich](#)

ul. Krotoszyńska 171, 63-400 Ostrów Wielkopolski

(gmina: *Ostrów Wielkopolski*, powiat: *ostrowski*,
województwo: *wielkopolskie*)

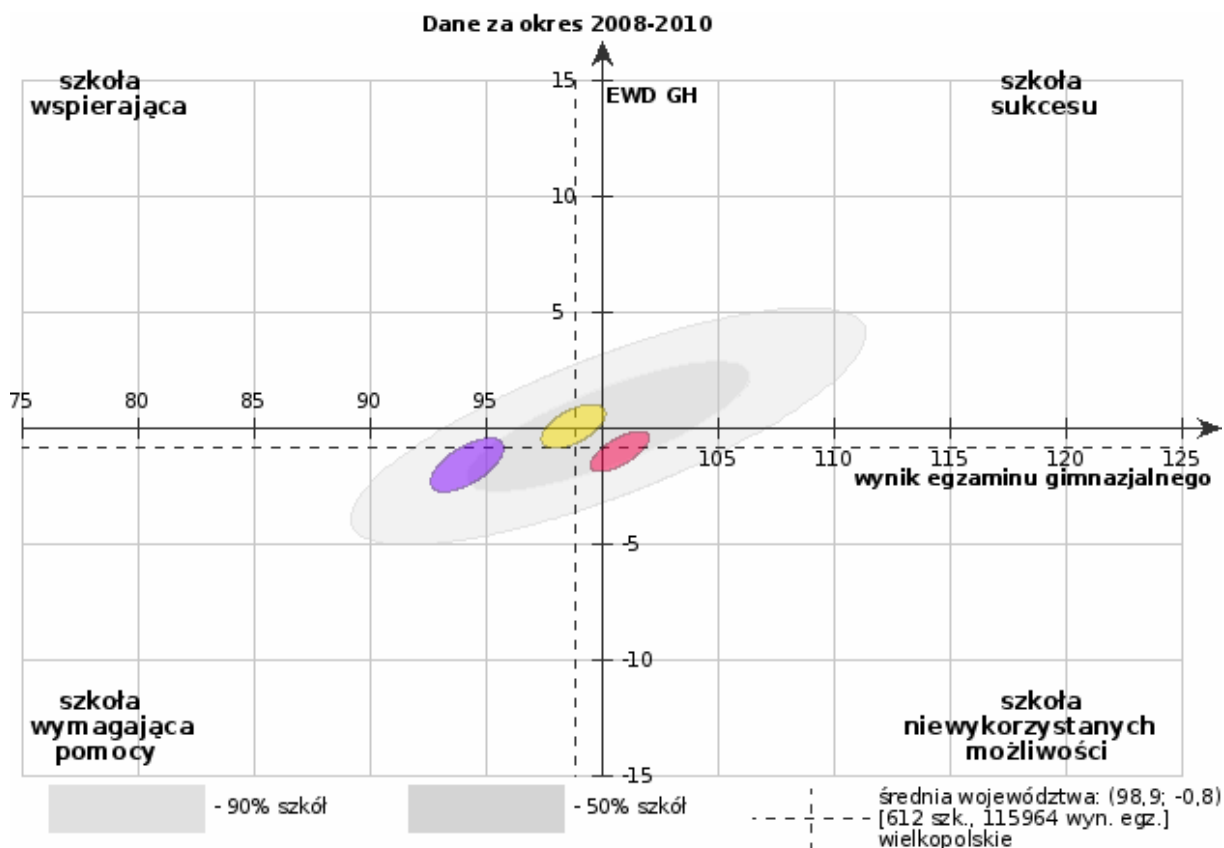
Liczba zdających, których wyniki uwzględniono w analizie: **708**.

3. [Gimnazjum nr 1 im. Polskich Noblistów w Ostrowie Wielkopolskim](#)

Wrocławska 51, 63-400 Ostrów Wielkopolski

(gmina: *Ostrów Wielkopolski*, powiat: *ostrowski*,
województwo: *wielkopolskie*)

Liczba zdających, których wyniki uwzględniono w analizie: **582**.



**Edukacyjna Wartość Dodana
Porównywane szkoły
część matematyczno- przyrodnicza**

1.  [Gimnazjum nr 3](#)

ul. Tuwima12, 63-400 Ostrów Wielkopolski

(gmina: *Ostrów Wielkopolski*, powiat: *ostrowski*,
województwo: *wielkopolskie*)

Liczba zdających, których wyniki uwzględniono w analizie: **390**.

2.  [Gimnazjum nr 4 im. Powstańców Wielkopolskich](#)

ul. Krotoszyńska 171, 63-400 Ostrów Wielkopolski

(gmina: *Ostrów Wielkopolski*, powiat: *ostrowski*,
województwo: *wielkopolskie*)

Liczba zdających, których wyniki uwzględniono w analizie: **707**.

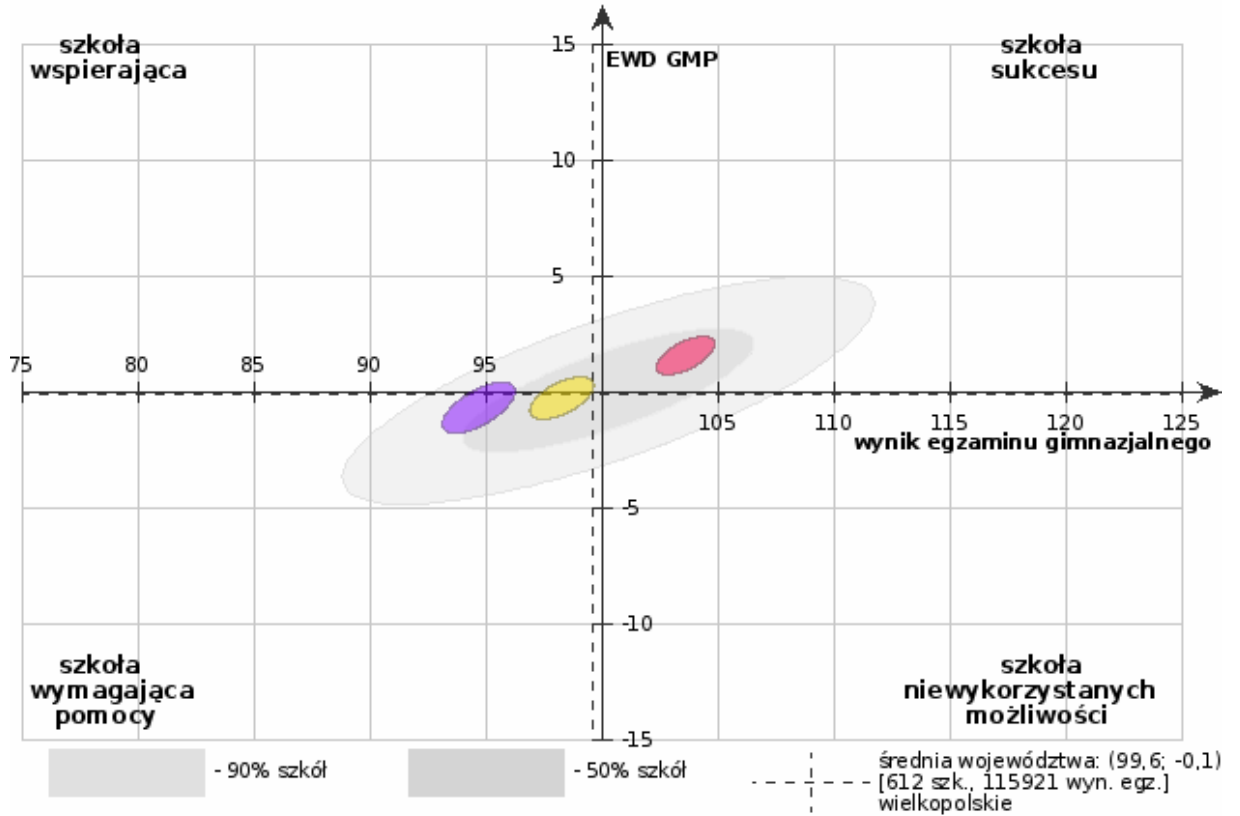
3.  [Gimnazjum nr 1 im. Polskich Noblistów w Ostrowie Wielkopolskim](#)

Wrocławska 51, 63-400 Ostrów Wielkopolski

(gmina: *Ostrów Wielkopolski*, powiat: *ostrowski*,
województwo: *wielkopolskie*)

Liczba zdających, których wyniki uwzględniono w analizie: **583**.

Dane za okres 2008-2010



3. Sukcesy uczniów w poszczególnych placówkach w konkursach przedmiotowych organizowanych przez: Ministerstwo Edukacji Narodowej, Kuratorium Oświaty oraz na szczeblu krajowym, wojewódzkim, powiatowym:

Uczniowie naszych szkół odnieśli wiele sukcesów w olimpiadach i konkursach przedmiotowych, co obrazują poniższe tabele:

Konkursy o zasięgu krajowym:

Tabela nr 28

Organizator	Pełna nazwa konkursu	Szczepel konkursu	Osiągnięcia		
			Imię i nazwisko ucznia	Imię i nazwisko nauczyciela przygotowującego ucznia	Nazwa osiągnięcia
Szkoła Podstawowa nr 5					
Mercom S.A.O/Poznań Oxford Educational Sp. z o.o.	Konkurs Językowy „Test Polonica Plus”	Ogólnopolski	Patryk Gronek Arkadiusz Brudło	Katarzyna Łukaszewska	Laureat IV stopnia Laureat V stopnia
Dom Kultury w Krotoszynie	Ogólnopolski Konkurs Twórczości Dziecięcej o Tematyce Ekologicznej „Zadziwiający świat owadów”	Ogólnopolski	Jakub Mrowiński Zofia Kaszyńska	Anna Karpińska	Nagroda wyróżnienie
Galeria Sztuki w Kaliszu	Ogólnopolski Konkurs Plastyczny „Świat dziecka”	Ogólnopolski	Jakub Kuczmiński	Anna Karpińska	Nagroda wyróżnienie
Szkoła Podstawowa nr 6					
Oxford Educational	Test Oxford Plus	Ogólnopolski	Wiktoria Smardz	Honorata Kurczaba	Laureatka I stopnia
Gimnazjum nr 3					
BWA Kalisz	Ogólnopolski Konkurs Plastyczny „Świat dziecka”	Ogólnopolski	Antonina Urbaniak Marta Mazur	Krzysztof Ryfa	Nagroda

Konkursy organizowane przez Kuratorium Oświaty:

Tabela nr 29

Organizator	Pełna nazwa konkursu	Szczepel konkursu	Osiągnięcia		
			Imię i nazwisko ucznia	Imię i nazwisko nauczyciela przygotowującego ucznia	Nazwa osiągnięcia
Szkoła Podstawowa nr 5					
Kuratorium Oświaty	Wojewódzki Konkurs Humanistyczny	Wojewódzki	Arkadiusz Brudło Anna Chachuła	Agnieszka Organista Małgorzata Szczepaniak	Finalista Finalista
Szkoła Podstawowa nr 6					
Wielkopolski Kurator Oświaty	Wojewódzki Konkurs Humanistyczny	Wojewódzki	Anita Pastuszak	Barbara Płokarz	Laureatka
Wielkopolski Kurator Oświaty	Wojewódzki Konkurs Matematyczno – Przyrodniczy	Wojewódzki	Anna Płociennik	Renata Kobusińska Maria Kubis	Finalistka
Gimnazjum nr 1					
Kuratorium Oświaty w Poznaniu	Wojewódzki Konkurs Biologiczny	Wojewódzki	Paulina Dudzińska	Danuta Janiak	Laureatka

Gimnazjum nr 3					
KO Poznań	Wojewódzki Konkurs Języka Polskiego	Wojewódzki	Wojciech Trzcieleński	Ewa Wojtczak	Laureatka
KO Poznań	Wojewódzki Konkurs Historyczny	Wojewódzki	Wojciech Trzcieleński	Elżbieta Wysiadły	Finalistka
Gimnazjum nr 4					
KO Poznań	Wojewódzki Konkurs Matematyczny	Wojewódzki	Tomasz Kurzelewski	Jarosław Paszkiewicz	Laureat
KO Poznań	Wojewódzki Konkurs Historyczny	Wojewódzki	Wojciech Koper	Sylwia Różalska	Finalista
KO Poznań	Wojewódzki Konkurs Historyczny	Wojewódzki	Daria Cegiełka	Dariusz Pietraszek	Finalista

Konkursy organizowane na szczeblu powiatu:

Tabela nr 30

Organizator	Pełna nazwa konkursu	Szczepel konkursu	Osiągnięcia		
			Imię i nazwisko ucznia	Imię i nazwisko nauczyciela przygotowującego ucznia	Nazwa osiągnięcia
Szkoła Podstawowa nr 1					
Biblioteka Publiczna w Ostrowie Wielkopolskim	Konkurs Literacki „Baśniowe dzieje mojej miejscowości”	Powiat	Jakub Wróblewski	Ewa Kowalska	I miejsce
Szkoła Podstawowa Nr 1 w Ostrowie Wielkopolskim	Konkurs Piosenki Dziecięcej „Wyśpiewajmy to co dobre”	Powiat	Maria Machała	Marzena Machała	I miejsce
			Klaudia Kupczyk		I miejsce
Miejsko Gminny Ośrodek Kultury w Raszkowie	Konkurs Piosenki Południowej Wielkopolski „Mikrofonik”	Powiat	Jagoda Peplińska	Marzena Machała	I miejsce
Szkoła Podstawowa nr 4					
PTTK Odolanów	XI Złot Dzieci i Młodzieży Powiatu Ostrowskiego „Konkurs Krajoznawczy”	Powiat	Marcin Zydorowicz	Beata Chłasta, Kamila Marchewka	I miejsce
Szkoła Podstawowa nr 5					
MZO i UM	„Świeże powietrze dla wszystkich”	Powiat	Zofia Kaszyńska	Anna Karpińska	I miejsce
MDK Ostrów Wielkopolski	„Magia tańca”	Powiat	Klasa II e	Anna Karpińska Beata Olszak	III miejsce
MDK Ostrów Wielkopolski	„Krechy, kreski, kreseczki”	Powiat	Adrianna Jędras, Julia Adamiak, Jakub Kuczmiński, Jakub Mrowiński, Kacper Kaczmarek	Anna Karpińska	I miejsce
MDK Ostrów Wielkopolski	„Cuda na kiju”	Powiat	Kamila Abdullaeva, Wiktoria Działoszyńska, Zofia Kempieńska, Julia Adamiak	Anna Karpińska	Nagroda wyróżnienie
Szkoła Podstawowa nr 9					
MDK Ostrów Wielkopolski	IV Powiatowy Konkurs Plastyczny „Cuda na kiju”	Powiat	Oskar Przegoń	Anna Kostuj	Laureat
PTTK Ostrów Wielkopolski, Stowarzyszenie Wielkopolskie Centrum Chopinowskie,	„Ślady Fryderyka Chopina w Południowej Wielkopolsce”	Powiat	Sara Wewiór	Danuta Czesyk	I miejsce

Szkoła Podstawowa nr 11					
Wydział Edukacji UM w Ostrowie Wielkopolskim, ODN w Kaliszu, KO Delegatura w Kaliszu	Mistrz Ortografii Gminny Konkurs Ortograficzny dla uczniów klas IV,V,VI szkół podstawowych	Powiat	Konrad Grochowski	Katarzyna Glapa	Mistrz Ortografii
Starostwo Powiatowe w Ostrowie Wielkopolskim	XII Konkurs Amatorskiej Twórczości Dzieci i Młodzieży o Puchar Starosty Ostrowskiego	Powiat	Zespół Wokalny „Promyczki”	Krystyna Tomalkiewicz	Puchar Starosty
Powiatowa Stacja Sanitarno - Epidemiologiczna	„Palić, nie palić oto jest pytanie”	Powiat	Maria Nowicka	Magdalena Danielewicz, Katarzyna Glapa	I miejsce
Gimnazjum nr 1					
	XIII Międzygminny Konkurs Ortograficzny „Mistrz Ortografii”	Powiat	Zofia Madeyska	Maria Libera	Laureat
	XIII Międzygminny Konkurs Ortograficzny „Mistrz Ortografii”	Powiat	Tadeusz Jarmołowicz	Katarzyna Dudkiewicz	Laureatka
Gimnazjum nr 3					
Urząd Miejski i Szkoła Podstawowa Nr 5	XIII Konkurs Ortograficzny „Mistrz Ortografii”	Powiat	Antonina Urbaniak	Ewa Wojtczak	Laureatka
MDK Ostrów Wielkopolski	Powiatowy Konkurs Plastyczny	Powiat	Marta Mazur	Krzysztof Ryfa	Nagroda
MDK Ostrów Wielkopolski	„Super talent” II Powiatowy Konkurs Dziecko potrafi	Powiat	Antonina Urbaniak , Marta Walczak, Dawid Górski	Krzysztof Ryfa	Nagroda
Urząd Miejski w Ostrowie Wielkopolskim	IV Konkurs Ekologiczny Ostrów w Barwach Ekologii	Powiat	Dawid Michalski	Krzysztof Ryfa	I miejsce
Gimnazjum nr 4					
Urząd Miejski i Starostwo Powiatowe w Ostrowie Wielkopolskim	Mistrz Ortografii	Powiat	Jakub Gajda	Katarzyna Wenclawiak	Finalista
Narodowe Centrum Kultury	Przeгляд Chórów Szkolnych w ramach Ogólnopolskiego Programu NCK w Zakresie Rozwoju Chórów Szkolnych „Śpiewająca Polska”	Powiat	Chór szkolny	Hanna Lesiewicz Leszek Łukawski	„Złoty Klucz”

4. Sukcesy sportowe w poszczególnych placówkach na poziomie: kraju, województwa, rejonu, powiatu:

Sukcesy sportowe na poziomie kraju – drużynowe (do 8 miejsca):

Tabela nr 31

Organizator	Pełna nazwa zawodów	Osiągnięcia		
		Drużyna	Imię i nazwisko nauczyciela przygotowującego drużynę	Miejsce
Szkoła Podstawowa nr 1				
Miasto Elbląg	Mistrzostwa Krajowe w Piłce Koszykowej Chłopców	Olimpijczyk Ostrów	Andrzej Suski	VII miejsce
Szkoła Podstawowa nr 9				
Stowarzyszenie Piłki Ręcznej „Zagłębie Sosnowiec”	III Ogólnopolski Festiwal Piłki Ręcznej Chłopców „Sosnowiec Cup” w Sosnowcu	Drużyna szkolna	Paweł Staszak	I miejsce
Międzyszkolny Uczniowski Klub Sportowy „Chrzanowia”	VI Ogólnopolski Turniej Piłki Ręcznej Chłopców „Caban Cup” w Chrzanowie	Drużyna szkolna	Paweł Staszak	I miejsce
SKS Maraton Nowe Skalmierzyce	XIX Ogólnopolski Memoriał Turnieju Piłki Ręcznej Chłopców im. Józefa Wojciechowskiego w Nowych Skalmierzycach	Drużyna szkolna	Paweł Staszak	II miejsce
Miejski Ośrodek Sportu, Klub Sportowy „Azoty Puławy”	XIII Ogólnopolski Festiwal Piłki Ręcznej w Puławach	Drużyna szkolna	Paweł Staszak	II i III miejsce
Gimnazjum nr 3				
PZKOSZ	Mistrzostwa Polski w Koszykówce dziewcząt	Drużyna szkolna	Jan Stempiewicz	I miejsce
Gimnazjum nr 4				
Miasto Legnica	Legnica Cup – turniej międzynarodowy w piłce ręcznej	Drużyna chłopców	Paweł Rusek	V miejsce
Miasto Dzierżoniów	Cegła Cup – turniej w piłce ręcznej	Drużyna chłopców	Paweł Rusek	VII miejsce

Sukcesy sportowe na poziomie strefowym – drużynowo (do 4 miejsca):

Tabela nr 32

Organizator	Pełna nazwa zawodów	Osiągnięcia		
		Drużyna	Imię i nazwisko nauczyciela przygotowującego drużynę	Miejsce
Szkoła Podstawowa nr 4				
Szkoła Podstawowa nr 7	Turniej Minisiatkówki w ramach Ostrowskiego Festiwalu Minisiatkówki	Szkoła Podstawowa nr 4	Marcin Kmiecik	II miejsce
Szkolne Zespoły Sportowe	Wielka Liga Małych Piłkarzy	Szkoła Podstawowa nr 4	Marcin Kmiecik	IV miejsce
Szkoła Podstawowa nr 4	Turniej tenisa stołowego – drużynowy	Szkoła Podstawowa nr 4	Marcin Kmiecik	Chłopcy II miejsce Dziewczeta I miejsce
Zespół Szkół w Sieroszewicach	Powiatowe Mistrzostwo w tenisie stołowym dziewcząt	Szkoła Podstawowa nr 4	Marcin Kmiecik	III miejsce
Szkoła Podstawowa nr 5				
SZS	Czwórbój LA dziewcząt	Szkoła Podstawowa nr 5	Jacek Wawrzyniak	IV miejsce
SZS	Sztafetowe Biegi Przelajowe dziewcząt i chłopców	Szkoła Podstawowa nr 5	Przemysław Bendkowski	I miejsce
SZS	Badminton dziewcząt	Szkoła Podstawowa nr 5	Joanna Zemska	I miejsce
SZS	Badminton chłopców	Szkoła Podstawowa nr 5	Violetta Szymczak	I miejsce
SZS	Piłka koszykowa dziewcząt	Szkoła Podstawowa nr 5	Joanna Zemska	II miejsce
SZS	Piłka koszykowa chłopców	Szkoła Podstawowa nr 5	Jacek Wawrzyniak	II miejsce
SZS	Unihokej dziewcząt	Szkoła Podstawowa nr 5	Joanna Zemska	II miejsce
SZS	Trójbój LA dziewcząt	Szkoła Podstawowa nr 5	Przemysław Bendkowski	I miejsce
Gimnazjum nr 3				
PZKOSZ	Ćwierćfinał Mistrzostw Polski w Piłce Koszykowej dziewcząt	Drużyna dziewcząt	Jan Stempniewicz	I miejsce

Sukcesy sportowe na poziomie województwa – indywidualne (do 3 miejsca):

Tabela nr 33

Organizator	Pełna nazwa zawodów	Osiągnięcia		
		Imię i nazwisko ucznia	Imię i nazwisko nauczyciela przygotowującego ucznia	Miejsce
Szkoła Podstawowa nr 5				
SZS	Bieg na 60 metrów	Agata Michalska	Joanna Zemska	III miejsce
Szkoła Podstawowa nr 11				
WSZS	Mistrzostwa Województwa Wielkopolskiego w Czwórboju Lekkoatletycznym	Julia Dutkiewicz	Małgorzata Kowalska	I i II miejsca
WSZS	Mistrzostwa Wielkopolski „Czwartki Lekkoatletyczne”	Julia Dutkiewicz	Małgorzata Kowalska	I miejsce
WSZS	Finał Wojewódzki XII Igrzysk Młodzieży Szkolnej w Piłce Ręcznej Chłopców	Drużyna chłopców	Krzysztof Kaźmierowski	III miejsce
Gimnazjum nr 1				
Wielkopolski Okręgowy Związek Badmintonu	Mistrzostwa Województwa Wielkopolskiego w Badmintonie	Patryk Mikulski	Adam Grzesiak	III miejsce
Wielkopolski Okręgowy Związek Badmintonu	Mistrzostwa Województwa Wielkopolskiego w Badmintonie	Magdalena Paszkowiak Patryk Mikulski	Adam Grzesiak	II miejsce
Wielkopolski Okręgowy Związek Badmintonu	Mistrzostwa Województwa Wielkopolskiego w Badmintonie	Agata Tomczak Zuzanna Wojtyczka	Adam Grzesiak	III miejsce

Sukcesy sportowe na poziomie województwa – drużynowo (do 3 miejsca):

Tabela nr 34

Organizator	Pełna nazwa zawodów	Osiągnięcia		
		Drużyna	Imię i nazwisko nauczyciela przygotowującego drużynę	Miejsce
Szkoła Podstawowa nr 1				
SZS Wielkopolska	Mistrzostwa Województwa Wielkopolskiego	Olimpijczyk Ostrów Szkoła Podstawowa Nr 1	Andrzej Suski	I miejsce
SZS Wielkopolska	Mistrzostwa Województwa Wielkopolskiego	Olimpijczyk Ostrów Szkoła Podstawowa Nr 1	Piotr Twardowski	II miejsce
Szkoła Podstawowa nr 5				
SZS	Szachy	Szkoła Podstawowa Nr 5	Przemysław Bendkowski	III miejsce
Gimnazjum nr 1				
Wielkopolski SZS	Badminton drużynowo	Patryk Mikulski Kamil Juszcak Hubert Więclaw	Adam Grzesiak	III miejsce
Gimnazjum nr 3				
WZKOSZ Poznań	Mistrzostwa Województwa chłopców – młodzik starszy	Drużyna chłopców	Andrzej Suski	III miejsce
WZKOSZ Poznań	Mistrzostwa Województwa chłopców – kadeci B	Drużyna chłopców	Konrad Ewiak	II miejsce
Gimnazjum nr 4				
Wielkopolski Związek Piłki Ręcznej	Liga Wielkopolska	Drużyna chłopców	Paweł Rusek	I miejsce

Sukcesy sportowe na poziomie rejonu/powiatu – indywidualne:

Tabela nr 35

Organizator	Pełna nazwa zawodów	Osiągnięcia		
		Imię i nazwisko ucznia	Imię i nazwisko nauczyciela przygotowującego ucznia	Miejsce
Szkoła Podstawowa nr 1				
SZS Ostrów Wielkopolski	Mistrzostwa Rejonu Dziewcząt w Koszykówce	Olimpijczyk Ostrów Szkoła Podstawowa nr 1	Piotr Twardowski	I miejsce
SZS Ostrów Wielkopolski	Mistrzostwa Powiatu Dziewcząt w Koszykówce	Olimpijczyk Ostrów Szkoła Podstawowa nr 1	Piotr Twardowski	I miejsce
SZS Ostrów Wielkopolski	Mistrzostwa Rejonu Chłopców w Koszykówce	Olimpijczyk Ostrów Szkoła Podstawowa nr 1	Andrzej Suski	I miejsce
SZS Ostrów Wielkopolski	Mistrzostwa Rejonu Chłopców w Koszykówce	Olimpijczyk Ostrów Szkoła Podstawowa nr 1	Andrzej Suski	I miejsce
Szkoła Podstawowa nr 5				
KKS Stal	Czwartki LA	Gabriela Bendkowska	Przemysław Bendkowski	I miejsce
KKS Stal	Czwartki LA	Mateusz Płończyński	Jacek Wawrzyniak	I miejsce
SZS	Biegi Przełajowe	Wiktor Przybyłowicz	Przemysław Bendkowski	I miejsce
SZS	Biegi Przełajowe	Agata Michalska	Joanna Zemska	I miejsce
SZS	Biegi Przełajowe	Agata Czerniejewska	Joanna Zemska	I miejsce
Szkoła Podstawowa nr 11				
WSZS	Mistrzostwa Powiatu w Czwórboju Lekkoatletycznym	Julia Dutkiewicz	Małgorzata Kowalska	I miejsce
KSZS	Finał Rejonu w Piłce Ręcznej Chłopców – Kalisz	Drużyna chłopców	Krzysztof Kaźmierowski	I miejsce
OSZS	Mistrzostwa Powiatu Ostrowskiego we Piłce Ręcznej Chłopców	Drużyna chłopców	Krzysztof Kaźmierowski	I miejsce
Gimnazjum nr 3				
ZWSZS Poznań	Mistrzostwa Powiatu w LA	Izabela Szalewska, Agnieszka Sawa, Dawid Górski, Igor Sieroń, Jakub Krzymański, Piotr Pietrzak	Maryla Dobosz Bogumiła Iwanek Eugeniusz Grzesiak Paweł Drzewiecki Konrad Ewiak Konrad Ewiak	I miejsce III miejsce I miejsce III miejsce II miejsce III miejsce

Gimnazjum nr 4				
SZS	Indywidualne Mistrzostwa Powiatu w LA	Roksana Podlewska	Mariusz Posadzy	I miejsce
SZS	Indywidualne Mistrzostwa Powiatu w LA	Artur Sikora	Aleksandra Sobczak	I miejsce

**Sukcesy sportowe na poziomie rejonu/powiatu – drużynowo
(podajemy tylko I miejsca):**

Tabela nr 36

Organizator	Pełna nazwa zawodów	Osiągnięcia		
		Drużyna	Imię i nazwisko nauczyciela przygotowującego drużynę	Miejsce
Szkoła Podstawowa nr 5				
SZS	Szachy	Szkoła Podstawowa Nr 5	Violetta Szymczak	I miejsce
SZS	Sztafetowe Biegi Przełajowe	Szkoła Podstawowa Nr 5	Jacek Wawrzyniak	I miejsce
SZS	Badminton dziewcząt	Szkoła Podstawowa Nr 5	Przemysław Bendkowski	I miejsce
SZS	Badminton chłopców	Szkoła Podstawowa Nr 5	Joanna Zemska	I miejsce
Szkoła Podstawowa nr 6				
Szkoła Podstawowa Nr 1	Turniej Piłki Nożnej „Z Orlików na stadiony”	Drużyna chłopców	Mariusz Podlas	I miejsce
Szkoła Podstawowa nr 9				
SZS	Mistrzostwa Powiatu w Halowej Piłce Nożnej	Drużyna chłopców	Przemysław Nowak	I miejsce
Gimnazjum nr 3				
OZK Kalisz	Mistrzostwa Rejonu w Piłce Koszykowej	Drużyna chłopców	Paweł Drzewiecki	I miejsce
OZK Kalisz	Mistrzostwa Rejonu w Piłce Koszykowej	Drużyna dziewcząt	Piotr Twardowski	I miejsce
OSZS Ostrów Wielkopolski	Mistrzostwa Powiatu w Piłce Siatkowej	Drużyna dziewcząt	Maryla Dobosz	III miejsce
Gimnazjum nr 4				
SZS	Mistrzostwa Powiatu w Piłce Nożnej	Drużyna chłopców	Piotr Frencel	I miejsce
SZS	Mistrzostwa Powiatu w Pływaniu	Drużyna dziewcząt	Małgorzata Sępołowicz	I miejsce
Związek Piłki Ręcznej	Gimnazjada Powiatu w Piłce Ręcznej chłopców – edycja 2010/2011	Drużyna chłopców	Paweł Rusek	I miejsce
Związek Piłki Ręcznej	Gimnazjada Rejonu Kalisz w Piłce Ręcznej chłopców – edycja 2010/2011	Drużyna chłopców	Paweł Rusek	II miejsce

5. Stypendia im. Jana Pawła II Miasta Ostrowa Wielkopolskiego:

W oparciu o Uchwałę Rady Miejskiej Ostrowa Wielkopolskiego Nr V/56/2007 z dnia 27 lutego 2007 roku z późniejszymi zmianami, uczniowie szkół podstawowych i gimnazjów mogą ubiegać się o Stypendia im. Jana Pawła II Miasta Ostrowa Wielkopolskiego. W minionym roku szkolnym na poziomie szkół podstawowych stypendium otrzymało 240 uczniów, a na poziomie gimnazjum 199. Ogółem na realizację tego zadania wydatkowano kwotę 283 300,00 zł, z czego z budżetu miasta 276 200,00 zł, z budżetu Gminy Ostrów Wielkopolski 3 400,00 zł, Gminy i Miasta Odolanów 1 350,00 zł, Miasta i Gminy Krotoszyn 1 750,00 zł oraz Gminy Przygodzice 600,00 zł.

V Programy edukacyjne realizowane przez Gminę Miasto Ostrów Wielkopolski

1. Nauka pływania dzieci 6-letnich:

W roku szkolnym 2010/2011 **580 dzieci** objętych zostało programem edukacyjnym w zakresie pływania. Program w całości jest finansowany z budżetu miasta i obejmuje dowóz dzieci na basen oraz naukę pływania. Koszt realizacji programu wyniósł: 121.899,00 zł.

Tabela nr 38

Lp.	Nazwa placówki	Liczba dzieci biorących udział w programie
1.	Przedszkole nr 1	21
2.	Przedszkole nr 2	15
3.	Przedszkole nr 3	18
4.	Przedszkole nr 6	26
5.	Przedszkole nr 7	45
6.	Przedszkole nr 8	35
7.	Przedszkole nr 9	36
8.	Przedszkole nr 10	45
9.	Przedszkole nr 11	43
10.	Przedszkole nr 12	45
11.	Przedszkole nr 13	35
12.	Przedszkole nr 14	33
13.	Przedszkole nr 15	50
14.	Przedszkole nr 16	26
15.	Przedszkole nr 17	24
16.	Przedszkole Sióstr Salezjanek	24
17.	Szkoła Podstawowa nr 4 „oddział zerowy”	20
18.	Szkoła Podstawowa nr 5 „oddział zerowy”	22
19.	Szkoła Podstawowa nr 11 „oddział zerowy”	17
Razem		580

2. „Polubić matematykę” - moduł edukacyjny:

Rok szkolny 2010/2011 upłynął pod znakiem realizacji projektu edukacyjnego „Polubić matematykę”. Ten nowatorski projekt wprowadza dodatkowe godziny z matematyki dla uczniów klas IV-VI szkół podstawowych i dla uczniów klas I-III gimnazjów. W 3-letnim cyklu nauczania w szkołach podstawowych są to 4 godziny, a w gimnazjach 5 godzin. W większości przypadków godziny rozdzielono według modelu: kl. IV- 2 godziny, kl. V – 1 godzina, kl. VI – 1 godzina (2+1+1), a w gimnazjach np. kl. I – 2 godziny, kl. II – 2 godziny, kl. III – 1 godzina (2+2+1). Czynnikiem wzmacniającym program jest podział uczniów na trzy grupy zaawansowania wiedzy i umiejętności matematycznych.

Celem przedsięwzięcia jest pogłębienie wiedzy matematycznej uczniów, którym jest ona bliska oraz przybliżenie jej treści wszystkim, którym sprawia trudność.

W roku szkolnym 2009/2010 programem zostali objęci wszyscy uczniowie klas IV-VI szkół podstawowych i kl. I-III gimnazjum szkół prowadzonych przez Gminę Miasto Ostrów Wielkopolski oraz uczniowie Szkoły Podstawowej Spółdzielni Oświatowej „Edukator”, Szkoły Podstawowej Sióstr Salezjanek, Gimnazjum Sióstr Salezjanek oraz Publicznego Gimnazjum im. Papieża Jana Pawła II. Ogółem w projekcie bierze udział 4332 uczniów.

VI Programy profilaktyczne

1. Świetlice socjoterapeutyczne

Ważnym miejscem wspierającym rozwój dzieci z rodzin borykających się z różnymi problemami są świetlice socjoterapeutyczne. Podobnie jak w latach ubiegłych prowadzenie świetlic socjoterapeutycznych było finansowane ze środków Gminnej Komisji Rozwiązywania Problemów Alkoholowych. Z usług świetlic socjoterapeutycznych korzystało 195 dzieci. Liczbę świetlic, ich siedziby i podmioty prowadzące obrazuje poniższa tabela.

Tabela nr 38

Lp.	Podmiot prowadzący	Miejsce świetlicy	Liczba dzieci zgłoszonych	Liczba dzieci uczestniczących
1.	Towarzystwo Przyjaciół Dzieci	Prowadzenie świetlicy opiekuńczo – wychowawczej z programem socjoterapeutycznym przy Szkole Podstawowej nr 1, ul. Partyzancka 15	15	11
2.	Towarzystwo Przyjaciół Dzieci	Prowadzenie świetlicy opiekuńczo – wychowawczej z programem socjoterapeutycznym przy Szkole Podstawowej nr 4 ul. Królowej Jadwigi 3	15	10
3.	Towarzystwo Przyjaciół Dzieci	Prowadzenie świetlicy opiekuńczo – wychowawczej z programem socjoterapeutycznym przy Szkole Podstawowej nr 6,	15	10

		ul. Staroprzygodzka 112		
4.	Towarzystwo Przyjaciół Dzieci	Prowadzenie świetlicy opiekuńczo – wychowawczej z programem socjoterapeutycznym przy Szkole Podstawowej 9, ul. Asnyka 26	15	11
5.	Stowarzyszenie Kulturalno – Edukacyjne Ostrów Wielkopolski ZACHODNI	Prowadzenie świetlicy opiekuńczo – wychowawczej z programem socjoterapeutycznym przy Szkole Podstawowej nr7, ul. Bema 30	15	15
6.	Stowarzyszenie Kulturalno – Edukacyjne Ostrów Wielkopolski ZACHODNI	Prowadzenie świetlicy opiekuńczo – wychowawczej z programem socjoterapeutycznym przy Szkole Podstawowej nr11, ul. Batorego 2	15	13
7.	Stowarzyszenie „Zacharzew 2000”	Prowadzenie świetlicy opiekuńczo – wychowawczej z programem socjoterapeutycznym przy Gimnazjum nr 4, ul. Krotoszyńska 171	25	20
8.	Stowarzyszenie „Promocja Rozwoju Dziecka i Rodziny”	Prowadzenie świetlicy opiekuńczo – wychowawczej z programem socjoterapeutycznym Świetlica Gimnazjum nr 1, ul. Wrocławska 51	25	16
9.	Konferencja Stowarzyszenia św. Wincentego a Paulo	Prowadzenie świetlicy opiekuńczo – wychowawczej z programem socjoterapeutycznym przy Konkatedrze ul. Gimnazjalna 1	25	25
10.	Akcja Katolicka Diecezji Kaliskiej	Prowadzenie świetlicy opiekuńczo – wychowawczej programu pomocowego „Mój brat, moja siostra – nasza rodzina”, ul. Grabowska 1-3	44	44

		Notabilis – Placówka Edukacyjna		
11.	Spółdzielnia Oświatowa przy Publicznym Gimnazjum im. Papieża Jana Pawła II	Prowadzenie świetlicy opiekuńczo - wychowawczej przy Publicznym Gimnazjum Spółdzielni Oświatowej, ul. Waryńskiego 29	15	10
12.	Stowarzyszenie Kulturalno – Edukacyjne Ostrów Wielkopolski Zachodni	Prowadzenie świetlicy opiekuńczo – wychowawczej z programem socjoterapeutycznym przy Szkole Podstawowej nr 5, Ul. Grabowska 1-3	10	10

VII Pomoc socjalna dla uczniów:

Wśród form pomocy socjalnej kierowanej do dzieci w wieku przedszkolnym i szkół podstawowych są:

- dożywianie,
- stypendia szkolne,
- zasiłki szkolne
- program „Wyprawka szkolna”.

W przypadku dożywiania, zgodnie z przepisami, pomoc realizuje dyrektor szkoły z Miejskim Ośrodkiem Pomocy Społecznej, pozostałe formy pomocy realizuje Wydział Edukacji Urzędu Miejskiego.

1. Stypendia szkolne:

Zgodnie z dyspozycją art. 90b i 90m ustawy o systemie oświaty Gmina Miasto Ostrów Wielkopolski wspomagała uczniów w formie stypendiów szkolnych i zasiłków szkolnych. Z tej formy pomocy korzystali uczniowie szkół podstawowych, gimnazjów oraz szkół ponadgimnazjalnych, którzy zamieszkiwali na terenie naszego miasta. Kryterium dochodowe uprawniające do pomocy określone było w kwocie 351 zł na członka rodziny. Stypendium szkolne przyznawane było w kwocie od 73 zł do 150 zł miesięcznie. Kwota przyznanego stypendium uzależniona jest od progu dochodowego rodziny, ustalonego Uchwałą nr X/105/2007 Rady Miejskiej Ostrowa Wielkopolskiego z dnia 28.06.2007 r. W roku szkolnym 2010/2011 przyznano

również 5 zasiłków szkolnych, w tym 2 na poziomie szkół podstawowych i 3 na poziomie szkół gimnazjalnych; łączna kwota wypłaconych zasiłków to 2 275,00 zł. Liczbę złożonych wniosków oraz wysokość poniesionych nakładów na stypendia szkolne obrazuje poniższa tabela.

Tabela nr 39

Lp.	Wyszczególnienie	Stypendium szkolne	
1.	Liczba wniosków ogółem	454	
2.	Liczba wniosków załatwionych pozytywnie – ogółem	426	
	w tym odnoszących się do uczniów:	szkół podstawowych	237
		szkół gimnazjalnych	115
		szkół ponadgimnazjalnych	72
		innych	2
3.	Nakłady finansowe (w zł)	379 325,00	

2. Dofinansowanie podręczników- Rządowy Program” Wyprawka szkolna”:

W roku 2010/2011 dzieci z klas I-III szkół podstawowych oraz uczniowie klas II gimnazjum objęci byli rządowym programem pn. „Wyprawka szkolna”. Podstawowym warunkiem uczestnictwa dzieci w programie było spełnienie kryterium dochodowego w wysokości 351,00 zł na członka rodziny. Od roku 2009 pomocą w ramach programu mogą być objęci również uczniowie, którzy nie spełniają kryterium dochodowego, jednak znajdują się w trudnej sytuacji życiowej. Poniższa tabela obrazuje liczbę dzieci objętych programem oraz kwotę otrzymanych z budżetu państwa środków finansowych.

Tabela nr 40

Liczba dzieci, którym dofinansowano podręczniki w ramach Rządowego Programu „Wyprawka szkolna”	
klasa I	60
klasa II	55
klasa III	51
klasa II Gimnazjum	50
Uczniowie niepełnosprawni	14
Razem	230
Ogólna kwota dofinansowania	44 418,26

3. Dożywianie:

W ramach realizacji zadań opiekuńczych, przedszkola, szkoły podstawowe i gimnazja wraz z Miejskim Ośrodkiem Pomocy Społecznej zapewniają dożywianie dzieci w formie ciepłego posiłku. Zgodnie z obowiązującym prawem z tej pomocy mogą korzystać rodziny, których dochód nie przekracza 150 % kryterium dochodowego, które dla osoby samotnie gospodarującej wynosi 477,00 zł, natomiast dla osoby w rodzinie wynosi 351 zł na osobę. W roku szkolnym 2010/2011 miasto objęło wsparciem 592 dzieci, a realizacja programu kosztowała 376 870,30 zł. Poniższe tabele ukazują liczbę dzieci przedszkolnych i uczniów objętych programem oraz kwoty przeznaczone na ten cel.

PRZEDSZKOLA

Tabela nr 41

Lp.	Nazwa przedszkola	Liczba dzieci objętych programem w roku szkolnym 2010/2011	Koszt programu w poszczególnych placówkach (w zł)
1.	Przedszkole nr 2	10	2 827,20
2.	Przedszkole nr 3	6	2 390,60
3.	Przedszkole nr 6	17	6 282,60
4.	Przedszkole nr 7	4	2 151,00
5.	Przedszkole nr 8	17	3 800,00
6.	Przedszkole nr 9	4	1 048,00
7.	Przedszkole nr 10	9	2 758,00
8.	Przedszkole nr 11	30	16 721,00
9.	Przedszkole nr 12	5	4 485,00
10.	Przedszkole nr 13	7	5 690,00
11.	Przedszkole nr 14	3	1 212,00
12.	Przedszkole nr 15	6	4 838,00
13.	Przedszkole nr 16	5	1 948,40
14.	Przedszkole nr 17	9	3 868,50
Razem		132	60 020,30

SZKOŁY PODSTAWOWE

Tabela nr 42

Lp.	Nazwa szkoły	Liczba dzieci objętych programem w roku szkolnym 2010/2011	Koszt programu w poszczególnych placówkach (w zł)
1.	Szkoła Podstawowa nr 1	128	78 895,00
2.	Szkoła Podstawowa nr 4	42	28 050,00
3.	Szkoła Podstawowa nr 5	47	34 325,00
4.	Szkoła Podstawowa nr 6	29	19 365,00
5.	Szkoła Podstawowa nr 7	21	15 170,00
6.	Szkoła Podstawowa nr 9	67	55 212,00
7.	Szkoła Podstawowa nr 11	18	11 885,00
8.	Szkoła Podstawowa nr 13	6	4 410,00
Razem		358	247 312,00

GIMNAZJA

Tabela nr 43

Lp.	Nazwa szkoły	Liczba dzieci objętych programem w roku szkolnym 2010/2011	Koszt programu w poszczególnych placówkach (w zł)
1.	Gimnazjum nr 1	36	25 507,00
2.	Gimnazjum nr 3	41	27 373,50
3.	Gimnazjum nr 4	25	16 657,50
Razem		102	69 538,00

VIII Kontrola obowiązku szkolnego i obowiązku nauki

Tabela nr 44

Liczba wszczętych postępowań administracyjnych w celu ustalenia miejsca spełniania obowiązku szkolnego	8
Liczba wszczętych postępowań administracyjnych w celu ustalenia miejsca spełniania obowiązku nauki	29
Liczba postępowań egzekucyjnych (nałożonych grzywien) w celu przymuszenia rodziców do spełniania obowiązku szkolnego lub obowiązku nauki	0

Wśród wielu zadań oświatowych przypisanych gminie jest sprawowanie kontroli obowiązku nauki, którym objęta jest młodzież od 16 do 18 roku życia. W roku szkolnym 2010/2011 wszczęto 29 postępowań administracyjnych, z czego 29 zakończono ustaleniem miejsca spełniania obowiązku nauki.

Obowiązek szkolny, któremu podlegają uczniowie w wieku od 7 do 16 lat, sprawują dyrektorzy szkół podstawowych i gimnazjów. Wszczęli oni 8 postępowań administracyjnych. Wszczęte postępowania doprowadziły do ustalenia miejsca pobierania nauki przez uczniów.

IX Finansowanie zadań oświatowych

1. Ogólne nakłady finansowe na oświatę:

Tabela nr 45

Sektor oświaty oraz edukacyjnej opieki wychowawczej			
w tys. zł	2010		2011
	Planowane w budżecie na początku roku	Wykonane	Planowane w budżecie na początku roku
Wydatki ogółem:	54 448 255	53 468 072	59 132 474
Wydatki bieżące, w tym:	52 563 123	50 996 950	56 052 474
<i>wydatki na wynagrodzenia i pochodne</i>	33 945 999	32 761 869	36 429 420
<i>wydatki na remonty</i>	110 525	186 533	94 173
<i>dotacja dla szkół niepublicznych</i>	0	0	0
<i>dotacja dla przedszkoli niepublicznych</i>	269 269	108 801	312 411
<i>pozostałe wydatki bieżące</i>	18 237 330	17 939 747	19 216 470
Wydatki majątkowe	1 885 132	2 471 122	3 080 000
% udział dochodów własnych w wydatkach bieżących	40,33%	38,5 %	41,87%
Subwencja oświatowa	31 365 534	31 365 534	32 583 412
Dotacje na zadania bieżące z budżetu państwa	0	427 551	0
Dotacje na inwestycje	0	0	0
Dotacje z UE dla placówek oświatowych	0	0	0
Inne dochody uzyskiwane w sektorze oświaty i edukacji	46 733	171 197	40 232

Analiza kosztów działalności poszczególnych placówek

PRZEDSZKOLA

Tabela nr 46

L.p.	Nazwa placówki	Łączny plan budżetowy z wydzielonym rachunkiem	Średnia liczba dzieci w placówce	Koszt edukacji ucznia w placówce	Średnia liczba oddziałów	Średnia liczba uczniów w oddziale
1	2	3	4	5	6	7
1	PP 2	677 012,00	89,00	7 606,88	4,00	22,00
2	PP 3	690 381,00	71,92	9 599,29	3,08	23,35
3	PP 6	693 468,00	100,00	6 935,00	4,00	25,00
4	PP 7	1 211 822,00	127,00	9 541,91	6,00	22,00
5	PP 8	835 026,00	117,00	7 137,00	5,00	24,00
6	PP 9	1 378 559,00	163,00	8 457,00	6,75	24,15
7	PP 10	1 402 076,00	175,00	8 012,00	7,17	24,41
8	PP 11	1 545 423,00	184,00	8 399,04	8,00	23,00
9	PP 12	1 289 976,00	117,00	11 025,44	6,00	20,00
10	PP 13	946 306,00	152,00	6 215,00	6,00	24,00
11	PP 14	1 220 400,00	156,00	7 823,08	7,00	22,00
12	PP 15	1 262 282,00	184,00	6 860,23	8,00	23,00
13	PP 16	1 099 815,00	156,00	7 050,00	7,00	22,00
14	PP 17	776 692,00	108,00	7 192,00	4,33	24,94

**SZKOŁY
PODSTAWOWE**

Tabela nr 47

Nazwa placówki	Suma budżetu głównego z wydziałym rachunkiem	Średnia liczba dzieci w placówce	Koszt edukacji ucznia w placówce	Średnia liczba oddziałów	Średnia liczba uczniów w oddziale
1	2	3	4	5	6
SP 1	4 308 856,13	606,67	7 102,47	26,67	22,75
SP 4	1 401 884,00	205,00	6 838,00	10,00	20,00
SP 5	3 642 067,00	587,33	6 201,06	26,33	22,30
SP 6	1 801 816,00	258,00	6 983,78	12,00	21,50
SP 7	2 587 202,00	430,00	6 017,00	16,00	27,00
SP 9	3 057 386,00	515,00	5 936,67	20,34	25,32
SP 11	2 475 232,00	411,00	6 022,00	19,00	22,00
SP 13	1 157 540,00	182,00	6 360,00	7,00	26,00

GIMNAZJA Tabela nr 48

Nazwa placówki	Suma rachunku głównego i wydziałowego rachunku	Średnia liczba dzieci w placówce	Koszt edukacji ucznia w placówce	Średnia liczba oddziałów	Średnia liczba uczniów w oddziale
1	2	3	4	5	6
G 1	3 602 793,00	486,00	7 409,00	18,00	27,00
G 3	3 760 304,00	468,00	8 035,00	18,00	26,00
G 4	4 285 303,00	699,00	6 131,00	25,00	28,00

W tym miejscu warto odnotować, że podobnie jak w latach ubiegłych, również i w tym środki finansowe zawarte w subwencji oświatowej są dalece niewystarczające na pokrycie potrzeb związanych z funkcjonowaniem ostrowskiej oświaty.

X Inwestycje i remonty w roku szkolnym 2010/2011

W minionym roku szkolnym większość zadań inwestycyjnych dotyczyła modernizacji istniejącej bazy oświatowej, w tym między innymi wymiany stolarki okiennej, pokryć dachowych i modernizacji bazy sportowej. W roku szkolnym 2010/2011 największą inwestycją była budowa nowego obiektu- Przedszkola nr 2. Poniższa tabela przedstawia zadania inwestycyjne realizowane w ostrowskiej oświacie w latach 2010 i 2011.

Rok 2010 – 12 miesięcy

Tabela nr 49

Nazwa placówki	Nazwa zadania	Plan	Wykonanie	Procent wykonania	Uwagi
SP 1	Modernizacja boiska szkolnego	6 710,00	6 710,00	100%	WIR
SP 5	Wymiana stolarki okiennej drewnianej na okna PCV	44 195,00	44 195,00	100%	WIR
SP 5	Termomodernizacja budynku SP 5 oraz Zespołu Szkół Spółdzielni Oświatowej	43 537,00	43 537,00	100%	WIR
SP 6	Modernizacja boiska sportowego wraz z wymianą ogrodzenia	200 000,00	60 000,00	30%	84.378,00 środki niewygasające termin realizacji 31.05.2011 r.
SP 6	Osuszenie muru ściany szczytowej budynku	27 400,00	27 400,00	100%	WIR
PP 16	Modernizacja tarasów	60 000,00	60 000,00	100%	WIR
PP 2	Budowa nowego budynku Publicznego Przedszkola Nr 2	2 803 818,00	823 248,59	29,36%	1.012.491,00-środki niewygasające termin realizacji 2011 r. WIR
Razem		3 185 660,00	1 065 090,59	-	-

Rok 2011 – 6 miesięcy

Tabela nr 50

Nazwa placówki	Nazwa zadania	Plan	Wykonanie	Procent wykonania	Uwagi
SP 1	Modernizacja boiska szkolnego	349 000,00	0,00	0%	
SP 4	Wykonanie nawierzchni terenu boiska rekreacyjnego	195 000,00	19.680,00		II półrocze IX
SP 5	Remont dachu	60 000,00	0,00	0%	
SP 5	Wymiana pokrycia dachu wraz z obróbkami blacharskimi na głównym budynku szkoły	180 000,00	0,00	0%	
SP 11	Budowa pełnowymiarowej hali sportowej	200 000,00	0,00	0%	
SP 5	Utworzenie szkolnego placu zabaw przy SP 5 w ramach Rządowego programu „Radosna szkoła”	142 856,00	0,00	0%	II półrocze
PP 16	Modernizacja tarasów	80 000,00	0,00	0%	II półrocze VII
PP 2	Budowa nowego budynku Publicznego Przedszkola nr 2	1 100 000,00	289 403,61	26,31%	II półrocze
GIM 1	Remont dachu budynku Gimnazjum nr 1	100 000,00	0,00	0%	II półrocze
GIM 3	Remont nawierzchni areny hali sportowej przy Gimnazjum nr 3	161 870,00	1 230,00	0,76%	II półrocze VII- VIII
GIM 1	Budowa wielofunkcyjnego boiska sportowego	80 000,00	0,00	0%	
Razem		2 648 726,00	310 313,61	-	-

XI Kontrole przeprowadzone w placówkach oświatowych w roku szkolnym 2010/2011

Tabela nr 51

Placówka	Organ przeprowadzający kontrolę	Zakres przeprowadzonej kontroli	Data przeprowadzenia kontroli
SP 1	Powiatowa Inspekcja Sanitarna	Ocena działań w zakresie profilaktyki zdrowotnej. Diagnoza przedsięwzięć prozdrowotnych w placówce.	23.10.2010 r.
	Powiatowa Inspekcja Sanitarna	Kontrola stanu sanitarno higienicznego szkoły.	23.11.2010 r.
SP 4	Kuratorium Oświaty	Kontrola planowa prawidłowości wychowania przedszkolnego w publicznych szkołach.	21.01.2011 r.
	Powiatowa Inspekcja Sanitarna	Kontrola stanu sanitarno higienicznego obiektu, ocena realizacji programu edukacyjnego.	03.03.2011 r.

	Powiatowa Inspekcja Sanitarna	Kontrola sanitarna wraz z klasyfikacją bloku żywienia.	17.05.2011 r.
	Ministerstwo Edukacji Narodowej	Kontrola planowa w zakresie realizacji prawa dzieci pięcioletnich do rocznego przygotowania przedszkolnego.	06.07.2011 r.
SP 6	Państwowa Inspekcja Pracy	Sprawdzenie przestrzegania prawa w zakresie realizacji obowiązku p/działania mobbingowi.	15-22.09.2010 r.
	Powiatowa Inspekcja Sanitarna	Kontrola stanu sanitarno higienicznego obiektu.	21.09.2010 r.
	Kuratorium Oświaty	Kontrola sprawdzenia prawidłowości realizacji Rządowego programu „Monitoring wizyjny w szkołach i placówkach”	01.04.2011 r.
	Państwowa Straż Pożarna	Kontrola w zakresie ochrony p/pożarowej	27.05.2011 r.
	Agencja Rynku Rolnego	Kontrola udostępnienia owoców i warzyw	06.06.2011 r.
	Zakład Ubezpieczeń Społecznych	Kontrola płatnika składek	07.06.2011 r.
SP 7	Powiatowa Inspekcja Sanitarna	Kontrola stanu sanitarno higienicznego obiektu	20.10.2010 r.
	Państwowa Inspekcja Pracy	Sprawdzenie realizacji zadań pokontrolnych	02.11.2010 r.
	Powiatowa Inspekcja Sanitarna	Kontrola sanitarna ocena stanu sanitarnego	19.04.2011 r.
	Kuratorium Oświaty Delegatura w Kaliszu	Prawidłowości nadzorowania przez dyrektora publicznej szkoły podstawowej spełniania przez dzieci sześciolatnie obowiązku rocznego przygotowania przedszkolnego.	07.06.2011 r.
	Zakład Ubezpieczeń Społecznych	Ustalenia uprawnień i dokumentowanie prawa do świadczeń pieniężnych z ubezpieczenia społecznego w razie choroby i macierzyństwa oraz świadczenia w razie choroby z ubezpieczenia wypadkowego, podstawy tych świadczeń, terminowości ich wypłaty oraz dokonywanie rozliczeń z tego tytułu.	17-21.06.2011 r.
SP 9	Powiatowa Inspekcja Sanitarna	Ocena stanu sanitarnego stołówki szkolnej .	09.06.2011 r.
	Powiatowa Inspekcja Sanitarna	Kontrola stanu sanitarno higienicznego obiektu	30.03.2011 r.
	Powiatowa Inspekcja Sanitarna	Ocena wdrożenia i realizacji programu edukacyjnego „nie pal przy mnie proszę”	30.03.2011 r.
	Komenda Powiatowa Państwowej Straży Pożarnej	Kontrola w zakresie ochrony przeciwpożarowej	13.05.2011 r.
	Komenda Powiatowa Państwowej Straży Pożarnej	Kontrola w zakresie ochrony przeciwpożarowej	22.02.2011 r.
SP 11	Agencja Rynku Rolnego OT Poznań	Funkcjonowanie programu: „Szkłanka mleka”	05.04.2011 r.
	Komenda Powiatowa Państwowej Straży Pożarnej	Ochrona p/pożarowa	11.04.2011 r.

SP 13	Kuratorium Oświaty	Prawidłowość dopuszczenia do użytku w szkole programów nauczania .	09.03.2011 r.
	Komenda Powiatowa Państwowej Straży Pożarnej	Czynności kontrolno rozpoznawcze w zakresie p/pożarowej	17.02.2011 r.
	Powiatowa Inspekcja Sanitarna	Kontrola stanu sanitarnego obiektu. Ocena realizacji programów oświatowych.	14.04.2011 r.
G 1	Powiatowa Inspekcja Sanitarna	Kontrola sanitarna obiektu ocena realizacji projektu PL0432	30.09.2010 r.
	Powiatowa Inspekcja Sanitarna	Kontrola stanu sanitarno higienicznego obiektu. Ocena realizacji programów oświatowych.	21.03.2011 r.
G 3	Kuratorium Oświaty	Kontrola sprawowania nadzoru pedagogicznego przez dyrektora w związku z oceną pracy.	23.11.2010 r.
	Powiatowa Inspekcja Sanitarna	Kontrola pomieszczeń szkolnych i dokumentacji.	09.03.2011 r.
G 4	Państwowa Straż Pożarna w Ostrowie Wielkopolskim	Czynności kontrolno rozpoznawcze w zakresie ochrony przeciwpożarowej.	07.04.2011 r.
	Powiatowa Inspekcja Sanitarna	Kontrola sanitarna obiektu, ocena realizacji projektu „Trzymaj formę”	29.10.2011 r.
	Powiatowa Inspekcja Sanitarna	Kontrola stanu sanitarno higienicznego obiektu	26.10.2011 r.
	Powiatowa Inspekcja Sanitarna	Kontrola stanu sanitarno higienicznego obiektu. Ocena realizacji projektu PL 0432.	28.04.2011 r.
	Powiatowa Inspekcja Sanitarna	Ocena obiektu pod kątem przygotowania do nowego roku szkolnego.	17.08.2011 r.
PP2	Powiatowa Inspekcja Sanitarna	Kontrola stanu higienicznego przedszkola	21.09.2010 r.
PP 3	Powiatowa Inspekcja Sanitarna	Ocena stanu sanitarnego zakładu żywienia zbiorowego.	08.09.2010 r.
	Powiatowa Inspekcja Sanitarna	Kontrola stanu sanitarno higienicznego przedszkola.	09.09.2010 r.
PP 6	Powiatowa Inspekcja Sanitarna	Kontrola stanu sanitarnego	05.04.2011 r.
PP 8	Kuratorium Oświaty	Prawidłowości wykonywania przez dyrektora placówki zadań w zakresie planowania nadzoru pedagogicznego.	21.10.2010 r.
	Powiatowa Inspekcja Sanitarna	Kontrola stanu sanitarno higienicznego obiektu. Ocena realizacji programu edukacyjnego	13.05.2010 r.
	Powiatowa Inspekcja Sanitarna	Kontrola stanu sanitarno higienicznego obiektu. Ocena realizacji programu edukacyjnego	24.02.2011 r.
PP 9	Kuratorium Oświaty	Realizacja prawa dzieci pięcioletnich do rocznego przygotowania przedszkolnego	01.07.2011 r.
	Powiatowa Inspekcja Sanitarna	Działalność oświatowo – zdrowotna i promocja zdrowia.	11.04.2011 r.
	Powiatowa Inspekcja Sanitarna	Kontrola sanitarna.	11.04.2011 r.
PP 12	Powiatowa Inspekcja Sanitarna	Kontrola stanu sanitarnego obiektu, ocena realizacji programów edukacyjnych.	19.11.2010 r.

	Powiatowa Inspekcja Sanitarna	Kontrola sanitarna zakładu żywienia zbiorowego.	08.03.2022.
	Kuratorium Oświaty	Prawidłowość nadzorowania realizacji prawa dziecka pięcioletniego do rocznego przygotowania przedszkolnego	24.08.2011 r.
	Kuratorium Oświaty	Ocena pracy dyrektora	23.02.2011 r.
PP 13	Kuratorium Oświaty	Prawidłowość wykonywania przez dyrektorów zadań w zakresie planowania nadzoru pedagogicznego	21.10.2010 r.
	Kuratorium Oświaty	Ocena pracy dyrektora	Styczeń 2011 r.
PP 14	Kuratorium Oświaty	Prawidłowość dopuszczania do użytku programów wychowania przedszkolnego w publicznych przedszkolach, szkołach podstawowych z oddziałami przedszkolnymi i innych formach wychowania przedszkolnego	28.01.2011 r.
PP 15	Kuratorium Oświaty	Ocena pracy dyrektora	16.02.2011 r.
	Powiatowa Inspekcja Sanitarna	Kontrola stanu sanitarnego obiektu. Ocena programów edukacyjnych.	21.02.2011 r.
	Powiatowa Inspekcja Sanitarna	Kontrola tematyczna dotycząca placu zabaw i piaskownic.	09.06.2011 r.

Zdecydowana większość kontroli w roku szkolnym 2010/2011 została przeprowadzona przez Wielkopolskiego Kuratora Oświaty i dotyczyła realizacji przez przedszkola i szkoły zadań dydaktycznych, opiekuńczych i wychowawczych. Podobnie jak w roku ubiegłym Powiatowy Inspektor Sanitarny prowadził systematyczne kontrole sanitarno – higieniczne obiektów oświatowych.

XII Zewnętrzne środki finansowe, współpraca placówek oświatowych w roku szkolnym 2010/2011

1. Pozyskane środki zewnętrzne w roku szkolnym 2010/2011 przez placówki oświatowe:

Tabela nr 50

Nazwa zadania na które szkoła pozyskała środki zewnętrzne	Źródło pozyskanych środków zewnętrznych	Wkład własnych środków finansowych	Całkowity koszt zadania	Charakterystyka projektu – zadania
Szkoła Podstawowa nr 1				
Szklanka mleka	UE, Spółdzielnia Mleczarska Łowicz	0,00	25 409,44	Mleko dla wszystkich uczniów z klas I-VI podawane trzy razy w tygodniu.
Owoce w szkole	UE, Agencja Rynku Rolnego	0,00	12 496,00	Owoce i warzywa dla wszystkich uczniów klas I-III podawane dwa razy w tygodniu.
Comenius –	UE	0,00	40 324,43	Współpraca partnerska ze

Uczenie się przez całe życie. Program Europa Kraj Dzieci.				szkołami z Niemiec, Austrii, Węgier. Opracowanie przewodnika po najbliższej okolicy w czterech językach.
Szkoła Podstawowa nr 4				
Owoce w szkole	UE, Agencja Rynku Rolnego	0,00	4 433,09	Celem programu jest ukształtowanie wśród dzieci nawyków żywieniowych polegających na regularnym spożywaniu owoców i warzyw, a konsekwencją podniesienia świadomości uczniów w zakresie zdrowego żywienia będzie ograniczenie występowania wśród dzieci nadwagi i innych chorób cywilizacyjnych.
Szklanka mleka	UE, Spółdzielnia Mleczarska Łowicz	0,00	9 508,20	Celem programu jest dbanie o zdrowie dzieci i młodzieży szkolnej oraz edukacja z zakresu żywienia.
Szkoła Podstawowa nr 5				
Radosna szkoła	MEN	71.428,00	142 855,00	Dofinansowanie do utworzenia szkolnego placu zabaw, dostosowanego dla najmłodszych uczniów w szkole.
Owoce w szkole	UE, Agencja Rynku Rolnego	0,00	13 848,00	Owoce i warzywa dla wszystkich uczniów klas I-III podawane dwa razy w tygodniu.
Szklanka mleka	UE, Spółdzielnia Mleczarska Łowicz	0,00	14 182,00	Celem programu jest dbanie o zdrowie dzieci i młodzieży szkolnej oraz edukacja z zakresu żywienia.
Szkoła Podstawowa nr 6				
Owoce w szkole	UE, Agencja Rynku Rolnego	0,00	5 665,44	Ideą programu jest długoterminowa zmiana nawyków żywieniowych dzieci i młodzieży poprzez zwiększanie udziału owoców i warzyw w ich codziennej diecie oraz propagowanie zdrowego odżywiania się.
Szklanka mleka	UE, Spółdzielnia Mleczarska Łowicz	0,00	10 167,50	Celem programu jest wspomaganie prawidłowego rozwoju dziecka oraz edukacja z zakresu zdrowego odżywiania się.
Radosna szkoła	MEN	43.663,72	55 659,72	W ramach programu wyposażono salę zabaw dla najmłodszych dzieci w szkole, co przyczyniło się do podniesienia sprawności fizycznej i motorycznej.
Szkoła Podstawowa nr 7				
Równym krokiem w przyszłość –	MSWiA	2.980,00	16 680,00	Stworzenie równego dostępu do edukacji dzieci z różnych

program na rzecz społeczności romskiej				środowisk.
Program – Otwarta szkoła	MEN	0,00	3 900,00	Współpraca szkoły z organizacjami pozarządowymi na rzecz społeczności romskiej.
Śpiewająca Polska	Narodowe Centrum Kultury	0,00	3 596,00	Prowadzenie zajęć chóru w charakterze nauczyciela muzyki dyrygenta dla uczniów szkoły.
Radosna szkoła	MEN	0,00	12 000,00	W ramach programu zakupiono pomoce dydaktyczne w celu doposażenia Sali zabaw dla najmłodszych dzieci w szkole.
Comenius – Uczymy się przez całe życie.	Fundacja Rozwoju Edukacji	0,00	5 860,00	Celem projektu było zmniejszenie przemocy wśród dzieci i młodzieży oraz zmniejszanie różnic międzypokoleniowych. Reguły wspólnej zabawy i gier opracowano w dwóch językach : polski i angielski.
Owoce w szkole	UE, Agencja Rynku Rolnego	0,00	11 605,00	Owoce i warzywa dla wszystkich uczniów klas I-III.
Szklanka mleka	UE, Spółdzielnia Mleczarska Łowicz	1.025,00	8 199,00	Celem programu jest wspomaganie prawidłowego rozwoju dziecka oraz edukacja z zakresu zdrowego odżywiania się.
Szkoła Podstawowa nr 9				
Szklanka mleka	UE, Spółdzielnia Mleczarska Łowicz	0,00	21 212,34	Mleko dla wszystkich uczniów z klas I-VI podawane trzy razy w tygodniu.
Owoce w szkole	UE, Agencja Rynku Rolnego	0,00	10 186,00	Owoce i warzywa dla wszystkich uczniów klas I-III podawane dwa razy w tygodniu.
Śpiewająca Polska	Narodowe Centrum Kultury	0,00	3 596,00	Prowadzenie zajęć chóru w charakterze nauczyciela muzyki dyrygenta dla uczniów szkoły.
Szkoła Podstawowa nr 11				
Owoce w szkole	UE, Agencja Rynku Rolnego	0,00	8 228,00	Owoce i warzywa dla wszystkich uczniów klas I-III podawane dwa razy w tygodniu.
Szklanka mleka	UE, Spółdzielnia Mleczarska Łowicz	0,00	7 503,12	Celem programu jest wspomaganie prawidłowego rozwoju dziecka oraz edukacja z zakresu zdrowego odżywiania się.
Szkoła Podstawowa nr 13				
Owoce w szkole	UE, Agencja Rynku Rolnego	0,00	3 828,00	Owoce i warzywa dla wszystkich uczniów klas I-III podawane dwa razy w tygodniu.
Szklanka mleka	UE, Spółdzielnia Mleczarska Łowicz	0,00	8 063,32	Celem programu jest wspomaganie prawidłowego rozwoju dziecka oraz edukacja z zakresu zdrowego odżywiania

				się.
Gimnazjum nr 1				
Śpiewająca Polska	Narodowe Centrum Kultury	0,00	4 120,00	Realizacja zajęć muzycznych z uczniami oraz przygotowanie repertuaru na przeglądy chórów.
Gimnazjum nr 3				
Zajęcia pozalekcyjne kluczem do sukcesu wielkopolskiego gimnazjalisty	UE - EFS	0,00	65 000,00	Projektem objęto 53 uczniów klas III. W ramach projektu otrzymano pomoce dydaktyczne do fizyki, chemii, matematyki, j. polskiego. Ponadto otrzymano tablicę interaktywną wraz z oprogramowaniem i rzutnikiem, a także sfinansowano wycieczkę uczniów wraz z nauczycielami.
Gimnazjum nr 4				
Śpiewająca Polska	Narodowe Centrum Kultury	1 896,00	3 792,00	W ramach programu prowadzono chór szkolny. Celem programu był rozwój muzykalności wśród uczniów Gimnazjum.
Projekt polsko-niemiecki	PNWM Warszawa	2 239,85	12 809,96	Wymiana szkolna młodzieży polskiej i niemieckiej. Nadrzędnym celem projektu jest zacieśnienie partnerskiej współpracy szkół i rozwój międzyszkolnej wymiany młodzieży.
Razem		123 232,57	544 727,56	

2. Współpraca międzynarodowa w roku szkolnym 2010/2011:

Tabela nr 53

Nazwa placówki zagranicznej z którą nawiązano współpracę	Kraj	Rodzaj/ charakter współpracy	W ramach programu / projektu	Źródło uzyskanego wsparcia finansowego	Kwota wsparcia finansowego	Wkład własnych środków	Efekty współpracy
Szkoła Podstawowa nr 1							
Szkoła Podstawowa Lauchhammer	Niemcy	Współpraca partnerska w ramach programu Comenius	Uczenie się przez całe życie. Comenius program Europa, kraj dzieci. Zapraszam Cię zostać moim gościem.	UE	2 515,09	0,00	Współpraca między szkołami, kontakty uczniowskie, pogłębianie znajomości języka niemieckiego.
Szkoła Podstawowa Koberstorf	Austria	Współpraca partnerska w ramach programu Comenius	Uczenie się przez całe życie. Comenius program Europa, kraj dzieci. Zapraszam Cię zostać moim gościem	UE	6 752,91	0,00	

Szkoła Podstawowa Rajka	Węgry	Współpraca partnerska w ramach programu Comenius	Uczenie się przez całe życie. Comenius program Europa, kraj dzieci. Zapraszam Cię zostać moim gościem	UE	3 425,91	0,00	
Szkoła Podstawowa nr 7							
Szkoły Podstawowe	Włochy, Portugalia, Rumunia, Węgry, Francja, Hiszpania	Projekt Comenius	Partnerskie projekty szkół	Fundacja Rozwoju Systemu Edukacji	40 000,00	0,00	Realizacja projektu „Bawmy się razem”.
Szkoła Podstawowa nr 9							
Szkoła Podstawowa	Wielka Brytania	Współpraca na portalu e-twinning „New European Friends”	Współpraca z wykorzystaniem nowoczesnych technologii komputerowych.	-	-	-	Przedstawienie się, nagrywanie piosenki, kartki bożonarodzeniowe, życzenia świąteczne.
Szkoła Podstawowa	Francja	Współpraca na portalu e-twinning „New European Friends”	Współpraca z wykorzystaniem nowoczesnych technologii komputerowych.	-	-	-	Przedstawienie się, nagrywanie piosenki, kartki bożonarodzeniowe, życzenia świąteczne.
Szkoła Podstawowa	Belgia	Współpraca na portalu e-twinning „New European Friends”	Współpraca z wykorzystaniem nowoczesnych technologii komputerowych.	-	-	-	Przedstawienie się, nagrywanie piosenki, kartki bożonarodzeniowe, życzenia świąteczne.
Szkoła Podstawowa	Hiszpania	Współpraca na portalu e-twinning „New European Friends”	Współpraca z wykorzystaniem nowoczesnych technologii komputerowych.	-	-	-	Przedstawienie się, nagrywanie piosenki, kartki bożonarodzeniowe, życzenia świąteczne.
Gimnazjum nr 3							
Szkoła w Amiens	Francja	Współpraca sportowa	-	ZWSZS	7 500,00	2 500,00	Przygotowanie szkolnych zespołów koszykówki do rozgrywek o mistrzostwo swoich krajów. Stała współpraca sportowa ze szkołą w Amiens.
Gimnazjum nr 4							
Regelschule „Kathe Kollwitz” w Nordhausen	Niemcy	Polsko – Niemiecka wymiana młodzieży	Projekt polsko – niemiecki w dniach 09.05.2011 – 13.05.2011 r.	PNWM Warszawa	5 652,00	2 239,85	Nadrzędnym celem projektu było zacieśnianie partnerskiej współpracy szkół i rozwój międzyszkolnej wymiany młodzieży. Uczniowie mieli możliwość poznania historii Polski ze szczególnym

							uwzględnieniem zabytków Krakowa oraz osobliwości przyrodniczych i krajobrazowych podhala i Tatrzańskiego Parku Narodowego.
--	--	--	--	--	--	--	--

XIII Programy, projekty i przedsięwzięcia edukacyjne

1. Projekty realizowane przez placówki oświatowe w roku szkolnym 2010/2011

W roku szkolnym 2010/2011 zarówno w szkołach podstawowych jak i gimnazjach odbyło się wiele przedsięwzięć edukacyjnych, których głównym celem było podniesienie wiedzy i umiejętności w różnych zakresach tematycznych oraz integracja środowisk szkolnych naszego miasta. Przedsięwzięcia te podobały się zarówno dzieciom i młodzieży, nauczycielom jak i rodzicom. Poniższa tabela prezentuje najciekawsze projekty i programy, które realizowały nasze placówki oświatowe w roku szkolnym 2010/2011.

Lp.	Nazwa placówki	Tytuł projektu, programu	Opis
1.	Szkoła Podstawowa nr 1	„Festyn Rodzinny na lotnisku w Michałkowie”	Integracja środowiska szkolnego z rodzinami uczniów. Aktywna forma spędzania czasu wolnego. Pełen wolontariat ze strony grona pedagogicznego i Rady Rodziców. Impreza współorganizowana ze Stowarzyszeniem Przyjaciół i Absolwentów Szkoły Podstawowej nr 1.
		„Mój brat, moja siostra – nasza rodzina.”	Opieka i pomoc dzieciom z rodzin dysfunkcyjnych. Program realizowany we współpracy z Akcją Katolicką parafii Św. Antoniego.
2.	Szkoła Podstawowa nr 4	„Szkoła bez przemocy”	Celem Ogólnopolskiego Programu jest przeciwdziałanie przemocy w polskich szkołach przez zwiększenie świadomości problemu, zmianę postaw wobec przemocy, a także dostarczenie szkołom konkretnego wsparcia i narzędzi, które skutecznie i systemowo zwalczałyby to zjawisko. Szkoła realizuje wybrane zadania, organizuje „Tydzień wolontariatu” oraz „Dzień bez przemocy”. Nasza szkoła uzyskała certyfikat programu.

		„Bezpieczna szkoła”	Program realizowany przez KPP w Ostrowie Wielkopolskim. W ramach programu szkoła korzysta z zajęć profilaktycznych na terenie szkoły przeprowadzonych przez funkcjonariuszy KPP skierowanych do wszystkich uczniów naszej Placówki oraz ich rodziców. Uczniowie klasy V uczestniczą w zajęciach przeprowadzonych w Policyjnej Izbie Dziecka w Ostrowie Wielkopolskim gdzie otrzymują informację na temat uzależnień, odpowiedzialności prawnej nieletnich. Dla klas młodszych odbyło się spotkanie z Pyrkiem-policyjną maskotką
		„Bezpieczne miasto”	Program realizowany przy współdziałaniu Straży Miejskiej. W ramach programu przeprowadzane są zajęcia edukacyjne, podczas których uczniowie zdobywają umiejętności dostrzegania zagrożeń oraz ich unikania. Tematyka zajęć dotyczy bezpieczeństwa w ruchu drogowym, na ulicach miasta, a także zagrożeń ze strony osób nieznajomych, kształtuje umiejętności interpersonalne, wskazuje sposoby na bezpieczną zabawę, zajmuje się odpowiedzialnością prawną nieletnich, zjawiskiem agresji i uzależnień.
		„Porozmawiajmy o agresji”	Głównym założeniem programu jest wszechstronny rozwój osobowości, pomoc w zrozumieniu siebie oraz innych ludzi, pomoc w poznawaniu i rozumieniu świata, jego kultury i przygotowanie do współtworzenia świata i odnajdywanie w nim własnego miejsca. Rozpoznawanie i zapobieganie agresji wśród uczniów klas młodszych. Realizacja programu uwzględnia pracę z uczniami i rodzicami.
		„Przemoc wobec dzieci”	Program opracowany przez zespół Specjalistycznej Poradni dla Dzieci i Młodzieży ze Środowisk Zagrożonych Alkoholizmem OPTA w Warszawie na zlecenie Ministerstwa Zdrowia i Opieki Społecznej oraz Urzędu Wojewódzkiego w Warszawie w ramach programu "Przemoc fizyczna i seksualna wobec dzieci ze środowisk zagrożonych alkoholizmem". Zajęcia w naszej szkole skierowane są dla uczniów z klas IV i ich rodziców. Celem programu jest kształtowanie umiejętności radzenia sobie w trudnych sytuacjach, upokarzających i budzących lęk. Program wskazuje sposoby jak dziecko może poradzić sobie z przemocą fizyczną i seksualną, gdzie szukać pomocy gdy napastnik to rodzic lub inny dorosły członek rodziny, jak odróżniać zachowania bezpieczne od zagrażających.
		„Profilaktyka antyalkoholowa”	Program realizowany przy współpracy z OPiTU w Ostrowie Wielkopolskim. Skierowany jest dla uczniów klas I-VI, kształtuje on pojęcie i postawy wobec uzależnień. Dla klas I-III przeznaczony jest program „Adam i Ola”, dla kl.IV „Tak i nie”, dla kl.V „Wirus niezdecydowania” i dla kl.VI „Twoja głowa”.
		„Mój brat, moja siostra, nasza rodzina”	Program przygotowany jest przez Akcję Katolicką przy parafii Św. Antoniego. W ramach

			<p>programu młodzież z Ostrowa Wielkopolskiego już od 10 lat pomaga dzieciom znajdujących się w trudnych sytuacjach rodzinnych. Celem programu jest wspieranie dzieci przekazywanie im pozytywnych wzorców zachowań, uczenie aktywnego i wartościowego spędzania czasu wolnego oraz pomoc w nauce.</p>
		Ogólnopolska Kampania „Postaw na rodzinę”	<p>Celem kampanii jest nie tylko zwalczanie zachowań patologicznych w rodzinach. Akcja ma przede wszystkim uzdrowić relacje w rodzinach, wskazać na rolę dziadków. Program adresowany jest zarówno dla dzieci jak i osób dorosłych, dlatego przygotowaliśmy happening dla społeczności naszego miasta i kontynuujemy założone cele programu poprzez szkolenie dla rodziców i nauczycieli przeprowadzone przez pedagoga szkolnego a także lekcje wychowawcze dla naszych uczniów.</p>
		„Warzywa, owoce i soki są na 5-tkę”	<p>Program organizowany był przez Instytut żywienia i żywności oraz firmę "Tymbark" produkującą soki owocowe i warzywne, honorowy patronat nad programem obejmowało Ministerstwo Zdrowia. Celem konkursu i programu było popularyzowanie częstego spożywania warzyw, owoców oraz soków przez dzieci w wieku szkolnym, wzrost wiadomości wśród dzieci odnośnie zdrowych zalet codziennego jedzenia warzyw i owoców 5 razy dziennie oraz uczenie dzieci kreatywnego myślenia, samodzielności i podejmowania inicjatyw. Uczniowie klas 0-6 prowadzili różnorodne działania w celu uatrakcyjnienia form zdobywania wiedzy.</p>
		Kampania „5 porcji warzyw, owoców lub soku”	<p>Program prowadzony jest przez Stowarzyszenie „Krajowa Unia Producentów Soków” (KUPS). Jego inicjatywa zachęca do wprowadzania do diety warzyw, owoców oraz soków. Stanowi on kolejny już projekt Stowarzyszenia KUPS, które czynnie działa na rzecz poprawy żywieniowych przyzwyczajeń Polaków oraz podnoszenia świadomości na temat zdrowego odżywiania. Programem objęci są uczniowie klas I-III, a oczekiwanym efektem ma być przede wszystkim wzrost spożycia warzyw, owoców i soków oraz ukształtowanie właściwych nawyków żywieniowych – przede wszystkim wśród najmłodszych. Uczniowie realizują specjalnie przygotowane zadania utrwalając w ten sposób założone cele programu.</p>
		„Nie pal przy mnie proszę” oraz „Czyste powietrze wokół nas”	<p>Program profilaktyczny „NIE PAL PRZY MNIE PROSZĘ” edukacji antynikotynowej dla klas I-III. Program przeznaczony jest dla uczniów klas I-III szkoły podstawowej, tj. dzieci w wieku 7-9 lat. Stanowi drugie ogniwo w cyklu programów antynikotynowych dla dzieci i młodzieży realizowanych przez Instytut Matki i Dziecka od 1996 r. System klasowo- lekcyjny umożliwia przeprowadzenie 5 warsztatów, w tym dwóch dwugodzinnych i trzech jednogodzinnych. Program realizowany jest metodami</p>

			<p>aktywizującymi dostosowanymi do wieku dzieci. Zawiera uporządkowane wiadomości dotyczące zdrowia dostosowane do poziomu rozumienia dziecka. Ma charakter profilaktyczny, ale przede wszystkim jego celem jest wykształcenie u dzieci świadomej umiejętności radzenia sobie w sytuacjach , w których inne osoby palą przy nich papierosy.</p>
		„Szkoła globalna”	<p>Szkoła Globalna to program Polskiej Akcji Humanitarnej dotyczący spraw globalnych, do którego przystąpiła nasza szkoła uzyskując certyfikat.</p> <p>Miał na celu rozbudzić wśród uczniów zainteresowanie tematyką globalną, ukazać, co łączy nas z większością ludzi na świecie oraz jak my możemy przyczynić się do zmniejszenia ubóstwa w krajach globalnego Południa i bardziej zrównoważonego rozwoju wszystkich państw.</p> <p>Szkoła Globalna pomaga dostrzec, jak niewielkie zmiany w codziennym funkcjonowaniu szkół mogą mieć pozytywny wpływ na życie w krajach biedniejszych.</p>
3.	Szkoła Podstawowa nr 5	„Nasz region, nasz kraj”	<p>Projekt edukacyjno – wychowawczy w roku szkolnym 2010/2011 opracowany na podstawie programu wychowawczego i profilaktycznego szkoły, ze szczególnym uwzględnieniem pielęgnowania tradycji regionalnej i narodowej. Składał się z dwóch części:</p> <p>Cz.1 „Fryderyk Chopin – rodem Warszawianin , sercem Polak, a talentem świata obywatel”</p> <p>Cz. 2 „Muzyka i poezja spod ostrowskiego nieba – Krzysztof Komeda Trzeciński i Aleksandra Kielb –Szawuła.”</p>
		„Region, w którym mieszkasz”	<p>Projekt kształtujący postawy proekologiczne, poczucia odpowiedzialności za stan przyrody. W roku szkolnym 2010/2011 projekt był realizowany pod hasłem „ Mój Zielnik”.</p>
4.	Szkoła Podstawowa nr 7	„Poznajemy naszą małą ojczyznę” -	<p>Wycieczki rowerowe organizowane były dla młodzieży z osiedla nr 9 i 10. Wycieczki odbywały się jeden raz w miesiącu od marca do listopada wyłączając miesiące wakacyjne. Wycieczki poprzedzały cykliczne spotkania w Szkole Podstawowej nr 7 przygotowujące uczestników do wyjazdu. Spotkania prowadziły osoby mające uprawnienia przewodnika wielkopolskiego oraz spotkanie z policjantem. W ramach projektu zapoznano młodzież z historią miasta Ostrowa i okolic, zabytkami , z ochroną przyrody oraz przestrzeganiem zasad ruchu drogowego. Zdobyte wiadomości były wykorzystane podczas wycieczek w różnych konkursach w terenie. Za poprawne odpowiedzi uczestnicy otrzymują nagrody i upominki. Każda wycieczka rowerowa kończyła się wspólnymi zabawami przy ognisku oraz grillowaniem.</p>
		„Przeciwdziałanie agresji i patologii poprzez sport	<p>Projekt adresowany był do uczestników świetlicy opiekuńczo – wychowawczej</p>

		wśród dzieci i młodzieży"	z programem socjoterapeutycznym przy SP 5,7,11 w Ostrowie Wielkopolskim. Zajęcia sportowe realizowane były raz w miesiącu na terenie szkoły nr 5, 7 i 11 (boisko szkolne lub sala gimnastyczna). Były to rozgrywki sportowe mające na celu podniesienie sprawności fizyczne u dzieci. Rozgrywane były w dwóch grupach wiekowych: klasy I – III oraz klasy IV – VI podzielone na chłopcy i dziewczynki. Prowadzone były również zajęcia profilaktyczne w zakresie przeciwdziałania patologiom społecznym wśród dzieci
		„Równym krokiem w przyszłość” – program na rzecz społeczności romskiej w Polsce	Głównym celem tego projektu była integracja społeczno – kulturalna; przełamywanie stereotypów poprzez budowanie pozytywnego wizerunku Romów w świadomości społecznej na gruncie kultury i oświaty.
		“Przyroda wokół nas” - fotograficzne impresje im. Marka Nowaka”	Głównym celem projektu pt: „Przyroda wokół nas – fotograficzne impresje im. Marka Nowaka” było ukazanie piękna przyrody miasta Ostrowa Wielkopolskiego i okolic - zarówno w samym mieście, jak i regionie Wielkopolski Konkurs skierowany był do wszystkich szkół podstawowych i gimnazjalnych miasta. Odbyły się zajęcia warsztatowe pt. „Życie i przyroda”, które prowadził ostrowianin Artur Homan, którego pasją jest fotografowanie przyrody, który współpracuje z wydawnictwem National Geographic oraz kręci filmy przyrodnicze dla TVP.
		“Let’s play togerher! – Bawmy się razem!”	Szkoła Podstawowa nr 7 im. Gen. Józefa Bema w Ostrowie Wielkopolskim rozpoczęła w 2010 roku dwuletnią współpracę w międzynarodowym projekcie Comenius „Let’s Play Together! – Bawmy się razem!” finansowanym przez Komisję Europejską oraz Fundację Rozwoju Systemu Edukacji w ramach programu „Uczenie się przez całe życie”. Projekt ma na celu przede wszystkim zainteresowanie uczniów różnymi formami spędzania wolnego czasu, będącymi alternatywą do gier komputerowych, co w rezultacie zaowocować ma zmniejszeniem przemocy w szkole i poza jej murami. Ponadto projekt przewiduje pomoc uczniom w poprawie ich umiejętności czytania i pisanie, poszerzenie wiedzy dotyczącej cywilizacji europejskiej i wartości kulturowych oraz zwiększenie zainteresowania nauką języków obcych i technik komputerowych.
		„Tydzień Wolontariatu”	Projekt realizowany w ramach społecznego programu Szkoła bez przemocy. Realizacja polega na przeprowadzaniu konkursu plastycznego, zorganizowanie akcji charytatywnej zbiórki żywności dla PCK, wykonanie kartek świątecznych, zorganizowanie wystawy prac dla społeczności lokalnej.
5.	Szkoła Podstawowa nr 9	„Projektor – wolontariat studencki”	"PROJEKTOR - wolontariat studencki" – to program Polsko-Amerykańskiej Fundacji Wolności realizowany przez Fundację Rozwoju Wolontariatu. Celem programu jest dotarcie do dzieci

			<p>z aktywnością i wiedzą studentów – wolontariuszy, którzy przekazują pozytywne wzorce i własnym przykładem zachęcają do dalszego rozwoju. Proponowane zajęcia mają za zadanie rozbudzić w dzieciach apetyt na wiedzę, chęć poznawania świata, wyrównywać szanse edukacyjne oraz motywować do nauki przedmiotów ścisłych. W trakcie realizowanego programu prowadzący pokazują, że nauka potrafi być fascynująca. Szkoła Podstawowa nr 9 im. Jana Pawła II w Ostrowie Wielkopolskim od sierpnia 2010 roku współpracuje z wolontariuszami w ramach tego programu. Wolontariusze poprowadzili do tej pory warsztaty: artystyczne, wokalne, kostiumograficzno – teatralne, świąteczne, a także z dziedziny kryminalistyki, mechatroniki, pierwszej pomocy, reżyserii filmowej, chemii, fizyki oraz dłuższe projekty wakacyjne realizowane także podczas ferii zimowych. Dla amatorów aktywnego wypoczynku studenci przygotowali zajęcia aktywizujące i ruchowe pod hasłem „Zabawy cyrkowe” oraz „Stare i nowe gry podwórkowe”. W weekendowe popołudnia na dzieci oraz ich rodziców czekały dodatkowe atrakcje - gry planszowe, które wykorzystują nową technologię, pobudzają kreatywność oraz uczą strategicznego myślenia. Obecność studentów w szkole dostarcza uczniom pozytywnych wzorców osobowych, stymuluje zainteresowanie rozwojem osobistym i dążenie do uzyskania wyższego wykształcenia, a ostrowska „dziewiątka” dzięki tej współpracy wzbogaca swoją ofertę edukacyjną i wychowawczą. Dzieci mogą aktywnie i twórczo spędzać czas wolny, a szkoła staje się nie tylko miejscem nauki, ale również ośrodkiem kulturalnym, w którym dzieci odkrywają i pielęgnują swoje pasje.</p>
6.	Szkoła Podstawowa nr 11	„Rowerem bezpiecznie i zdrowo”	Projekt adresowany do uczniów szkół podstawowych i gimnazjów z terenu miasta Ostrowa Wielkopolskiego mający na celu poprawę bezpieczeństwa uczestników ruchu drogowego na drodze.
		„Ostrowskie Anioły” SP 11- jako koordynator	Rozwijanie wyobraźni i twórczych umiejętności dzieci i młodzieży. Popularyzacja miasta Ostrowa Wielkopolskiego. Prezentacja i popularyzacja plastycznej twórczości dzieci i młodzieży poprzez wyeksponowanie prac uczniów na tle ostrowskiego ratusza.
		Program Szkolnego Koła Wolontariatu	Kształtowanie młodych ludzi w kierunku uniwersalnych wartości moralnych.
		Projekt edukacyjny „Las całkiem blisko nas” w ramach Światowego Dnia Ziemi	Rozwijanie zainteresowań przyrodniczych i kształtowanie postaw proekologicznych.
		Projekt edukacyjny „Poranek dla zdrowia”	Inicjowanie działań prozdrowotnych i realizowanie założeń „Szkoły Promującej Zdrowie”.
7	Gimnazjum nr 3	„Czy literatura fantasy wpływa na rozwój wyobraźni i zainteresowania czytelnice uczniów?”	W projekcie uczestniczyło 47 uczniów, którzy przygotowali trzy światy wg Tolkiena. Przedstawiali świat elfów, robotów i krasnoludków. Każdy ze światów prezentowany był w formie multimedialnej.
		„Jak urządzić wymarzoną salę języka angielskiego?”	W projekcie brało udział 12 uczniów, którzy zaprojektowali i urządzili salę języka

			angielskiego umieszczając na ścianach wykonane własnoręcznie ryciny najbardziej charakterystycznych budowli Londynu.
		„Moja teczka zawodoznawcza”	Uczniowie zdobywali wiedzę na temat określonego zawodu na podstawie przeprowadzonych wywiadów, zdobywania informacji w Urzędzie Pracy. Wiadomości przekazywali w formie multimedialnej w obecności zainteresowanych uczniów, rodziców oraz nauczycieli
		Projekt systemowy „Zajęcia pozalekcyjne kluczem do sukcesu wielkopolskiego gimnazjalisty”	Projekt realizowany w klasach III, ma na celu podniesienie wiedzy i umiejętności uczniów z zakresu matematyki, chemii, fizyki, j. polskiego.
		„Szkoła bez przemocy”	Projekt realizowany przez uczniów szkoły. Spotkania z policją, pedagogami, akcje pomocowe, charytatywne pomoc koleżeńska i inne.
8	Gimnazjum nr 4	„Trzymaj Formę”	Program „Trzymaj formę” współorganizowany jest przez Główny Inspektorat Sanitarny oraz Polską Federację Producentów Żywności Związek Pracodawców w ramach realizacji strategii WHO dotyczącej diety, aktywności fizycznej i zdrowia. Celem programu "Trzymaj formę!" jest edukacja w zakresie trwałego kształtowania prozdrowotnych nawyków wśród młodzieży szkolnej poprzez promocję zasad aktywnego stylu życia i zbilansowanej diety, w oparciu o odpowiedzialność indywidualną i wolny wybór jednostki. Program pomaga rozwijać zainteresowania uczniów i poszerza ich wiedzę o świecie. Realizowany jest metodą projektu, dzięki czemu wykracza poza podstawę programową i programy nauczania szkoły. Zainteresowane programem szkoły otrzymują materiały edukacyjne dla uczniów i nauczycieli.
		„Koncert charytatywny”	Nadzieja przychodzi do człowieka wraz z drugim człowiekiem „ -to słowa myśli przewodniej VI koncertu charytatywnego, który odbył się 01.12.2010 r. w Gimnazjum nr 4 im. Powstańców Wielkopolskich w Ostrowie Wielkopolskim. Dochód z koncertu został przekazany na rzecz Stowarzyszenia Wspierania Rozwoju Transplantologii Szpiku u Dzieci, wspierającego Klinikę Onkologii , Hematologii i Transplantologii Pediatrycznej Uniwersytetu Medycznego im. Karola Marcinkowskiego w Poznaniu. Koncert charytatywny organizowany w ostrowskim gimnazjum ma swoją już kilkuletnia tradycję. Szkoła znana jest z prowadzenia licznych akcji charytatywnych na rzecz potrzebujących wsparcia i pomocy materialnej. Tym razem gwiazdą wieczoru był znany i ceniony wokalista- Mietek Szcześniak, który jest duchowo związany z naszą „małą ojczyzną”- Wielkopolską. Dzieciństwo i młodość spędził w Kaliszu. W jednym z wywiadów powiedział: „(...) Kalisz- moje gniazdo, moje plemię. Mieszkam w różnych miejscach, ale pozostaję kaliszaninem.(...) Moje serce należy do Kalisza”. Tym serdeczniej i owacyjnie został przywitany przez publiczność, spragnionej muzycznych doznań. W pierwszej części koncertu wystąpili młodzi twórcy, soliści, uczniowie, absolwenci

			<p>oraz nauczyciele Gimnazjum nr 4. Ich interpretacje muzyczne i recytatorskie poruszały najczulsze struny emocji. Pozwalały zrozumieć ogromną potrzebę nadziei w walce z chorobą nowotworową.</p>
		„Projekt Grunwald 2010”	<p>Celem projektu było uczczenie 600 rocznicy wydarzenia historycznego. Projekt edukacyjny „Grunwald 2010” to przede wszystkim ukazanie obyczajowości, kultury, religii, etosu rycerskiego średniowiecza oraz potęgi Królestwa Polskiego i Wielkiego Księstwa Litewskiego za panowania króla Władysława Jagiełły, po zwycięskiej bitwie pod Grunwaldem. Prace nad wykonaniem zadań przebiegały w kilku etapach. W dniu podsumowania reprezentanci szkół przedstawili uzyskane efekty. W wyznaczonych salach lekcyjnych uczniowie i nauczyciele przygotowali i zaprezentowali owoce swojej kilkumiesięcznej pracy. Odbływały się swoiste „żywe lekcje” historii przygotowane tematycznie przez poszczególne Gimnazja ostrowskie. Ich uczestnicy znaleźli się w średniowiecznej karczmie z jadłem i prezentacją obrzędów związanych z przygotowaniem i spożywaniem posiłków. Poczuli klimat wnętrza średniowiecznej katedry. Podziwiano stroje, nawiązujące do epoki rycerstwa. Kosztowano jadła, wykonywano prace, nawiązujące do kultury i obyczajowości średniowiecza. Ponadto uczniowie oglądali prezentacje multimedialne, wystawy prac- rysunki nawiązujące do bitwy grunwaldzkiej, taśmy chronologiczne, oręż, chorągwie polskie i krzyżackie, makiety grodów średniowiecznych i zamków krzyżackich. Zdobywano wiedzę, uczestnicząc w konkursach i quizach historycznych. Uczestnicy poczuli klimat i koloryt epoki średniowiecza, jednego z najbardziej barwnych okresów w dziejach Europy. Zwieńczeniem pracy nad realizacją projektu „Grunwald 2010” było przygotowanie, przez uczniów i nauczycieli Gimnazjum nr 1 i Gimnazjum nr 4, inscenizacji historycznej „Na dworze króla Władysława”. Przedstawienie nawiązywało do burzliwych czasów konfliktu między Zakonem Krzyżackim a Koroną i Litwą, pokonaniem białych rycerzy i zwycięstwem króla Jagiełły pod Grunwaldem. Ukazało również obrzęd pasowania na rycerza i obyczaje, związane z wyborem damy serca przez rycerza. Młodzi aktorzy z zaangażowaniem i pasją kreowali swoje role. Podsumowaniem widowiska był wspólny taniec, wykonany przez uczniów ostrowskich gimnazjów, nawiązujący do tradycji średniowiecznych uczt i zabaw.</p>
		Projekt „Katyń - Pamiętamy”	<p>16 września w przededniu 71 rocznicy napaści Rosji Radzieckiej (ZSRR) na Polskę w naszej szkole odbyło się podsumowanie projektu edukacyjnego – „Katyń – PAMIĘTAMY. Celem projektu było nie tylko upamiętnienie mordu dokonanego na bezbronnych polskich oficerach wziętych do niewoli po 17 września 1939 r., ale także uwrażliwienie młodzieży gimnazjalnej na</p>

			<p>konieczność pielęgnowania pamięci o tragicznych losach Narodu Polskiego w okresie II wojny światowej. Projekt przebiegał w trzech rozłożonych w czasie etapach, którego finałem stały się obchody 71 rocznicy napaści ZSRR na Polskę. Gimnazjum nr 4 wraz z Młodzieżową Radą Miasta zorganizowały uroczystość, na którą zaproszono honorowych Gości – przedstawicieli środowisk kombatanckich z Rodzin Katyńskich, Związku Sybiraków, Światowego Związku Żołnierzy Armii Krajowej i przedstawicieli Szarych Szeregów. Uroczystość uświetniła obecność Posta na Sejm, Przewodniczących Rady Miejskiej oraz Radnych Ostrowa Wielkopolskiego i Radnego Sejmiku Wojewódzkiego. Ponadto na uroczystość przybyli Zastępcy Prezydenta Miasta Ostrowa Wielkopolskiego, Dyrektorzy i Nauczyciele Szkół Podstawowych i Gimnazjów oraz oczywiście Zarząd Młodzieżowej Rady Miasta. Sala kolumnowa ostrowskiego gimnazjum przypominała katyński las, w którym doszło do zbrodni. Symboliczna, rozkopana mogiła, w której złożono ciała zamordowanych polskich żołnierzy, brzozy, rozsypane liście stwarzały nastrój tamtych dni. Grozę i tragizm dopełniło odczytanie dramatycznych słów listu, napisanego przez jednego z żołnierzy do swoich bliskich- raport z ostatnich dni przez egzekucją. Następnie uczniowie wcielili się w role niemych świadków żołnierzy prowadzonych na katyńską rzeź. Całości dopełniły utwory muzyczne, nawiązujące do szczytnych idei wolności i patriotyzmu- „Ostatni list” L. Makowieckiego, „Moja piosnka II” C.K. Norwida i wzruszająca „Pieśń katyńska”.</p>
--	--	--	---

2. Projekt systemowy „Szkoły nowych możliwości” realizowany przez Wydział Edukacji Urzędu Miejskiego w Ostrowie Wielkopolskim oraz

szkoły podstawowe, dla których Gmina Miasto Ostrów Wielkopolski jest organem prowadzącym.

Projekt pod nazwą „Szkoły nowych możliwości” współfinansowany jest ze środków Europejskiego Funduszu Społecznego w ramach Programu Operacyjnego Kapitał Ludzki, Priorytet IX, Działanie 9.1., Poddziałanie 9.1.2.

Gmina Miasto Ostrów Wielkopolski w połowie lutego 2011 roku podpisała umowę z Instytucją Pośredniczącą – Wojewódzkim Urzędem Pracy w Poznaniu na realizację w szkołach podstawowych projektu systemowego pn. „Szkoły nowych możliwości”. Na realizację tego projektu Wydział Edukacji Urzędu Miejskiego w Ostrowie Wielkopolskim pozyskał kwotę **532 883,18 zł**.

W ramach projektu realizowane są we wszystkich naszych szkołach dodatkowe zajęcia dla uczniów, wśród których zdiagnozowano różnego rodzaju deficyty oraz dla uczniów wykazujących szczególne uzdolnienia w zakresie nauk przedmiotowych. Jest to największy jak dotychczas projekt, w którego realizację zaangażowany jest zarówno organ prowadzący jak i wszystkie podlegające mu szkoły podstawowe. W projekcie bierze udział 1194 uczniów z klas I-III szkół podstawowych, dla których jesteśmy organem prowadzącym. Realizacja projektu obejmuje nie tylko rok szkolny 2010/2011, ale również pierwsze półrocze roku szkolnego 2011/2012. Głównym celem projektu jest wyrównywanie szans edukacyjnych dzieci z najmłodszych klas poprzez indywidualizację procesu nauczania. Wśród wielu form prowadzonych dodatkowych zajęć w ramach projektu, największa ilość została zaplanowana na zajęcia dla dzieci ze specyficznymi trudnościami w czytaniu i pisaniu, w tym także zagrożonych ryzykiem dysleksji. Na te zajęcia we wszystkich ośmiu szkołach przewidziano 1082 godziny zajęć, które potrwają do końca stycznia 2012 roku. W niemal każdej szkole prowadzone są dodatkowe zajęcia dla dzieci ze zdiagnozowanymi trudnościami w zdobywaniu umiejętności matematycznych czy też zajęcia z gimnastyki korekcyjnej dla dzieci z wadami postawy. W projekcie zaplanowano również szereg zajęć specjalistycznych takich jak zajęcia logopedyczne, socjoterapeutyczne, psychoedukacyjne oraz terapeutyczne typu: arteterapia, muzykoterapia. Przy planowaniu harmonogramu realizacji projektu bardzo ważnym elementem było odpowiednie dostosowanie do indywidualnych potrzeb i możliwości edukacyjnych oferty dodatkowych zajęć, wzrost potencjalnych metod aktywizujących proces nauczania, a także jakość oraz intensywność pomocy

psychologiczno – pedagogicznej, którą uczniowie są wspierani. Efekty realizacji dodatkowych zajęć, dobór metod i narzędzi metodycznych został zmierzony w miesiącu czerwcu, kiedy to obecne klasy III zakończyły zajęcia i tym samym zakończyły udział w projekcie.

Natomiast obecne klasy I i II będą objęte projektem do końca stycznia 2012 roku. W ramach dodatkowych zajęć nie zapomniano o uczniach zdolnych, chcących rozwijać pasję oraz zainteresowania, i to właśnie dla nich w ramach projektu realizowane są dodatkowe zajęcia rozwijające zainteresowania uczniów szczególnie uzdolnionych. Wśród tego typu zajęć prym wiodą zajęcia artystyczne, takie jak zajęcia plastyczne, teatralne, muzyczne, modelarskie, aktorskie. Cenną wiedzę mogą uczniowie wynieść także z zajęć rozwijających zainteresowania uczniów wybitnie szczególnie uzdolnionych z zakresu nauk matematyczno – przyrodniczych.

Zgodnie z zawartą umową, Beneficjent, którym jest Gmina Miasto Ostrów Wielkopolski zobowiązany został do przeprowadzenia procedury przetargowej na realizację usług edukacyjnych, którymi są właśnie dodatkowe zajęcia w szkołach. W drodze tego postępowania wyłoniono 112 nauczycieli prowadzących zajęcia w ramach podpisanych umów cywilnoprawnych.

Projekt „Szkoły nowych możliwości” to nie tylko dodatkowe zajęcia dla uczniów, to także wielokierunkowe wyposażenie baz dydaktycznych szkół w niezbędne pomoce i sprzęt wykorzystywany do prowadzonych zajęć. Budżet projektu został tak skonstruowany, aby ok. 30% wydatków stanowił zakup niezbędnych pomocy do prowadzonych zajęć. Kwota jaka została zaplanowana w projekcie na ten cel to 172 988,18 zł. Jednak rzeczywistą wartość zaplanowanych pomocy zweryfikowały przeprowadzone przez Beneficjenta postępowania przetargowe, po których okazało się że plan na zakup pomocy jest zaniżony o ponad siedemnaście tysięcy złotych. Dokładnie kwotę 17 867,10 zł Gmina Miasto Ostrów Wielkopolski dołożyła ze swojego budżetu po rozstrzygnięciach przetargowych do budżetu projektu. Wkład własny umożliwił podpisanie umów z oferentami i tym samym w szkołach znalazły się takie pomoce jak: tablice interaktywne z projektorami, laptopy, odtwarzacze CD, sprzęt terapeutyczny, zestawy audiowizualne, profesjonalny sprzęt nagłaśniający, ścianka wspinaczkowa, książki i ćwiczenia, programy multimedialne i inne pomoce mające zastosowanie w prowadzonych zajęciach. Dzięki dofinansowaniu z Europejskiego Funduszy Społecznego nasze szkoły zostały wyposażone w sprzęt, który będzie służył dzieciom przez wiele lat.

Takie kompleksowe działania jak projekt „Szkoły nowych możliwości” daje ogromne nadzieje na lepszą przyszłość dla naszych dzieci. Wspierając dzieci celowymi działaniami w odpowiedniej intensywności, pobudzamy ich stopień motywacji, zaangażowania i perswazji. Dając nauczycielom nowoczesne narzędzia i metody współpracy z uczniem, wspomagamy system indywidualnego rozwoju edukacyjno – wychowawczego dziecka. Dzięki dofinansowaniu z Programu Operacyjnego Kapitał Ludzki wypracowano bogatą, a zarazem bardzo urozmaiconą ofertę edukacyjną, z której codziennie korzystają najmłodszy uczniowie naszych szkół – „Szkół nowych możliwości”.